



## Statistische Berichte

# Volkswirtschaftliche Gesamtrechnungen für Bayern 1970 bis 2008



# Bestellen im Internet

## [www.statistik.bayern.de/veroeffentlichungen/webshop](http://www.statistik.bayern.de/veroeffentlichungen/webshop)

### **Kostenlos** (Informationelle Grundversorgung)

Alle Statistischen Berichte können im Webshop kostenlos als PDF-Datei heruntergeladen werden.

### **Kostenpflichtig**

Alle anderen Veröffentlichungen sind im Webshop kostenpflichtig.

Sie können dort sowohl als Datei (auch auf Datenträger) als auch als Druckausgabe bestellt werden. In diesen Fällen ist lediglich eine einmalige Anmeldung erforderlich.

### **Lieferung**

- per Download (bei kostenlosen Dateien)
- per E-Mail (als PDF-Datei oder -falls verfügbar- als XLS-Datei)
- per Post (als Druck-Ausgabe oder als CD-ROM bzw. DVD)

### **Newsletter-Service**

Per E-Mail benachrichtigen wir Sie aktuell über unsere Neuerscheinungen.

Dabei können Sie individuell auswählen, welche Themen Sie beobachten möchten.

### **Zeichenerklärung**

|     |  |     |  |
|-----|--|-----|--|
| O   | mehr als nichts, aber weniger als die Hälfte der kleinsten in der Tabelle nachgewiesenen Einheit | ( ) | Nachweis unter dem Vorbehalt, dass der Zahlenwert erhebliche Fehler aufweisen kann |
| -   | nichts vorhanden oder keine Veränderung  | p   | vorläufiges Ergebnis   |
| /   | keine Angabe, da Zahl nicht sicher genug   | r   | berichtigtes Ergebnis  |
| ·   | Zahlenwert unbekannt, geheimzuhalten oder nicht rechenbar  | s   | geschätztes Ergebnis   |
| ... | Angabe fällt später an   | D   | Durchschnitt   |
| x   | Tabellenfach gesperrt, da Aussage nicht sinnvoll   | △   | entspricht   |

### **Auf- und Abrundungen**

Im Allgemeinen ist ohne Rücksicht auf die Endsummen auf- bzw. abgerundet worden. Deshalb können sich bei der Summierung von Einzelangaben geringfügige Abweichungen zu den ausgewiesenen Endsummen ergeben. Bei der Aufgliederung der Gesamtheit in Prozent kann die Summe der Einzelwerte wegen Rundens vom Wert 100 % abweichen. Eine Abstimmung auf 100 % erfolgt im Allgemeinen nicht.

### **Impressum**

Verleger, Herausgeber und Druck  
Bayerisches Landesamt für Statistik und Datenverarbeitung  
Neuhauser Straße 8, 80331 München  
Briefanschrift: 80288 München

Bestellungen  
Telefon 089 2119-205  
Telefax 089 2119-457  
E-Mail [vertrieb@statistik.bayern.de](mailto:vertrieb@statistik.bayern.de)  
Internet [www.statistik.bayern.de](http://www.statistik.bayern.de)

© Bayerisches Landesamt für Statistik und Datenverarbeitung, München 2009

Alle Veröffentlichungen oder Daten sind Werke im Sinne § 2 Urheberrechtsgesetz. Die Verwendung, Vervielfältigung und/oder Verbreitung von Veröffentlichungen oder Daten gleich welchen Mediums (Print, Datenträger, Datei etc.) – auch auszugsweise – ist nur mit Quellenangabe gestattet. Sie bedarf der vorherigen Genehmigung bei Nutzung für gewerbliche Zwecke, bei entgeltlicher Verbreitung oder bei Weitergabe an Dritte sowie bei Weiterverbreitung über elektronische Systeme und/oder Datenträger. Sofern in den Produkten auf das Vorhandensein von Copyrightrechten Dritter hingewiesen wird, sind die in deren Produkten ausgewiesenen Copyrightbestimmungen zu wahren. Alle übrigen Rechte bleiben vorbehalten.

# Inhaltsübersicht

| <b>Textteil</b>  | <b>Seite</b> |
|--|--------------|
| Vorbemerkungen .....   | 3            |
| Schematische Darstellung der wichtigsten Entstehungs- und Verteilungsaggregate der VGR .....   | 4            |
| Definition der wichtigsten Begriffe .....  | 5            |
| <br>   |              |
| <b>Tabellenteil: Zeitreihen ab 1991</b>  |              |
| <br>   |              |
| 1. Bruttoinlandsprodukt und Bruttonationaleinkommen in Bayern und Deutschland 1991 bis 2008    |              |
| 1.1 In jeweiligen Preisen .....  | 12           |
| 1.2 Preisbereinigt .....   | 14           |
| <br>   |              |
| 2. Bruttowertschöpfung nach Wirtschaftsbereichen 1991 bis 2008                                 |              |
| 2.1 Bayern - In jeweiligen Preisen und Preisbereinigt .....                                    | 16           |
| 2.2 Deutschland - In jeweiligen Preisen und Preisbereinigt .....                               | 18           |
| <br>   |              |
| 3. Bruttowertschöpfung nach differenzierten Wirtschaftsbereichen 1991 bis 2008                 |              |
| 3.1 Bayern und Deutschland - In jeweiligen Preisen .....                                       | 20           |
| 3.2 Bayern und Deutschland - Preisbereinigt .....  | 24           |
| <br>   |              |
| 4. Bruttowertschöpfung je Erwerbstätigen nach Wirtschaftsbereichen 1991 bis 2008               |              |
| 4.1 Bayern - In jeweiligen Preisen und Preisbereinigt .....                                    | 28           |
| 4.2 Deutschland - In jeweiligen Preisen und Preisbereinigt .....                               | 30           |
| <br>   |              |
| 5. Entstehung des Bruttoinlandsprodukts und der gesamtwirtschaftlichen Einkommen 1991 bis 2008 |              |
| Bayern und Deutschland .....   | 32           |
| <br>   |              |
| 6. Arbeitnehmerentgelt nach Wirtschaftsbereichen 1991 bis 2008                                 |              |
| Bayern und Deutschland .....   | 34           |
| <br>   |              |
| 7. Arbeitnehmerentgelt je Arbeitnehmer nach Wirtschaftsbereichen 1991 bis 2008                 |              |
| Bayern und Deutschland .....   | 38           |
| <br>   |              |
| 8. Bruttolöhne und -gehälter nach Wirtschaftsbereichen 1991 bis 2008                           |              |
| Bayern und Deutschland .....   | 42           |
| <br>   |              |
| 9. Bruttolöhne und -gehälter je Arbeitnehmer nach Wirtschaftsbereichen 1991 bis 2008           |              |
| Bayern und Deutschland .....   | 46           |
| <br>   |              |
| 10. Einkommen der privaten Haushalte 1991 bis 2007   |              |
| 10.1 Bayern und Deutschland .....  | 50           |
| 10.2 Bayern und Deutschland je Erwerbstätigen und je Einwohner .....                           | 54           |
| <br>   |              |
| 11. Verwendung des Bruttoinlandsprodukts in Bayern und Deutschland 1991 bis 2007               |              |
| 11.1 In jeweiligen Preisen .....   | 56           |
| 11.2 Preisbereinigt .....  | 58           |

|      |  |    |
|------|--|----|
| 12.  | Neue Anlagen nach Wirtschaftsbereichen 1991 bis 2006                                       |    |
| 12.1 | Bayern - In jeweiligen Preisen und Preisbereinigt .....                                    | 60 |
| 12.2 | Deutschland - In jeweiligen Preisen und Preisbereinigt .....                               | 62 |
| 13.  | Neue Bauten nach Wirtschaftsbereichen 1991 bis 2006  |    |
| 13.1 | Bayern - In jeweiligen Preisen und Preisbereinigt .....                                    | 64 |
| 13.2 | Deutschland - In jeweiligen Preisen und Preisbereinigt .....                               | 66 |
| 14.  | Neue Ausrüstungen nach Wirtschaftsbereichen 1991 bis 2006                                  |    |
| 14.1 | Bayern - In jeweiligen Preisen und Preisbereinigt .....                                    | 68 |
| 14.2 | Deutschland - In jeweiligen Preisen und Preisbereinigt .....                               | 70 |
| 15.  | Erwerbstätige und Wohnbevölkerung 1991 bis 2008  |    |
|      | Bayern und Deutschland .....   | 72 |
| 16.  | Erwerbstätige und Arbeitnehmer (Inlandskonzept) nach 11 Wirtschaftsbereichen 1991 bis 2008 |    |
| 16.1 | Erwerbstätige in Bayern und Deutschland .....  | 74 |
| 16.2 | Arbeitnehmer in Bayern und Deutschland .....   | 78 |

## Tabellenteil: Zeitreihen ab 1970

|      |   |    |
|------|---|----|
| 17.  | Bruttoinlandsprodukt, Erwerbstätige und Wohnbevölkerung in Bayern und Deutschland ab 1970 |    |
| 17.1 | Bruttoinlandsprodukt in jeweiligen Preisen, Erwerbstätige und Wohnbevölkerung .....       | 82 |
| 17.2 | Bruttoinlandsprodukt Preisbereinigt .....   | 83 |
| 18.  | Bruttowertschöpfung nach Wirtschaftsbereichen in Bayern und Deutschland ab 1970           |    |
| 18.1 | Bayern und Deutschland in jeweiligen Preisen und Preisbereinigt .....                     | 84 |
| 18.2 | Bayern und Deutschland je Erwerbstätigen in jeweiligen Preisen und Preisbereinigt .....   | 86 |
| 19.  | Arbeitnehmerentgelt nach Wirtschaftsbereichen ab 1970                                     |    |
| 19.1 | Bayern und Deutschland .....  | 88 |
| 19.2 | Bayern und Deutschland je Arbeitnehmer .....  | 89 |
| 20.  | Einkommen der privaten Haushalte ab 1980  |    |
| 20.1 | Bayern und Deutschland .....  | 90 |
| 20.2 | Bayern und Deutschland je Einwohner .....   | 91 |
| 21.  | Neue Anlagen nach Wirtschaftsbereichen in Bayern und Deutschland ab 1970                  |    |
| 21.1 | In jeweiligen Preisen .....   | 92 |
| 21.2 | Preisbereinigt .....  | 93 |
| 22.  | Erwerbstätige (Inlandskonzept) nach Wirtschaftsbereichen ab 1970                          |    |
|      | Bayern und Deutschland .....  | 94 |
| 23.  | Arbeitnehmer (Inlandskonzept) nach Wirtschaftsbereichen ab 1970                           |    |
|      | Bayern und Deutschland .....  | 95 |

## Vorbemerkungen

Mit dem vorliegenden „Statistischen Bericht“ veröffentlicht das Bayerische Landesamt für Statistik und Datenverarbeitung die aktualisierten Ergebnisse aller drei Seiten der Volkswirtschaftliche Gesamtrechnungen für Bayern mit Vergleichsdaten für Deutschland insgesamt. Volkswirtschaftliche Gesamtrechnungen haben die Aufgabe, ein möglichst vollständiges und dennoch übersichtliches, quantitatives Gesamtbild des wirtschaftlichen Geschehens zu geben, wobei die Zusammenhänge im Wirtschaftskreislauf deutlich gemacht werden sollen. Die Berechnungen erstrecken sich somit grundsätzlich auf die Entstehung, Verteilung bzw. Umverteilung sowie auf die Verwendung des Sozialprodukts (sogenannte Drei-Seiten-Rechnung).

Alle Ergebnisse der Volkswirtschaftlichen Gesamtrechnungen werden in einem mehrstufigen Berechnungsverfahren ermittelt und laufend aktualisiert. Deshalb sind die Daten für alle Berichtsjahre abhängig vom jeweiligen Berechnungsstand. Sie werden am „aktuellen Rand“ (etwa die letzten vier Berichtsjahre) fortlaufend, und im Zuge von sogenannten Revisionen (ca. alle fünf Jahre) als gesamte Zeitreihe an den aktuellen Informationsstand, wie er sich aus den Basisstatistiken ergibt, angepasst.

Eine grundlegende Neuerung im Rahmen der letzten Revision (Rev. 2005) war die Einführung einer jährlich wechselnden Preisbasis (Vorjahrespreisbasis) für die Deflationierung anstelle der bisherigen Festpreisbasis. Das heißt, dass die realen Ergebnisse nicht mehr in Preisen eines konstanten Jahres (zuletzt in Preisen von 1995), sondern in Preisen des jeweiligen Vorjahres ausgedrückt werden. Dies hat den Vorteil, dass immer die aktuellen Preis- und Güterrelationen berücksichtigt werden. Durch Verkettung (chain-linking) der Einzelergebnisse werden langfristige Vergleiche möglich.

Preisbereinigte Größen werden jetzt nur als Kettenindizes und Veränderungsraten, jedoch nicht als Absolutwerte in Mrd. Euro dargestellt. Eine weitere konzeptionelle Neuerung betrifft die nunmehrige Aufteilung der „unterstellten Bankgebühr“ (engl. FISIM) nach verwendenden Sektoren und Wirtschaftsbereichen. Als wichtigste neue Datenquelle konnte zudem erstmals die neue Dienstleistungsstatistik zur Berechnung der Bruttowertschöpfung für die unternehmensnahen Dienstleister sowie für die Wirtschaftsbereiche Verkehr und Nachrichtenübermittlung genutzt werden.

Auf der Basis der "Verordnung (EG) Nr. 2223/96 des Rates vom 25. Juni 1996 zum Europäischen System Volkswirtschaftlicher Gesamtrechnungen auf nationaler und regionaler Ebene in der Europäischen Gemeinschaft" (ESVG-Verordnung) war bereits im Rahmen der vorausgegangenen Revision 2000 die Anwendung des Europäischen Systems Volkswirtschaftlicher Gesamtrechnungen (ESVG) für alle Mitgliedsstaaten der Union und deren Teilregionen rechtsverbindlich vorgeschrieben worden

### Weitere Hinweise

#### **Neuer Berechnungsstand**

Alle in diesem Heft dargestellten Ergebnisse entsprechen dem Berechnungsstand Mai 2009.

#### **Zeichenerklärungen**

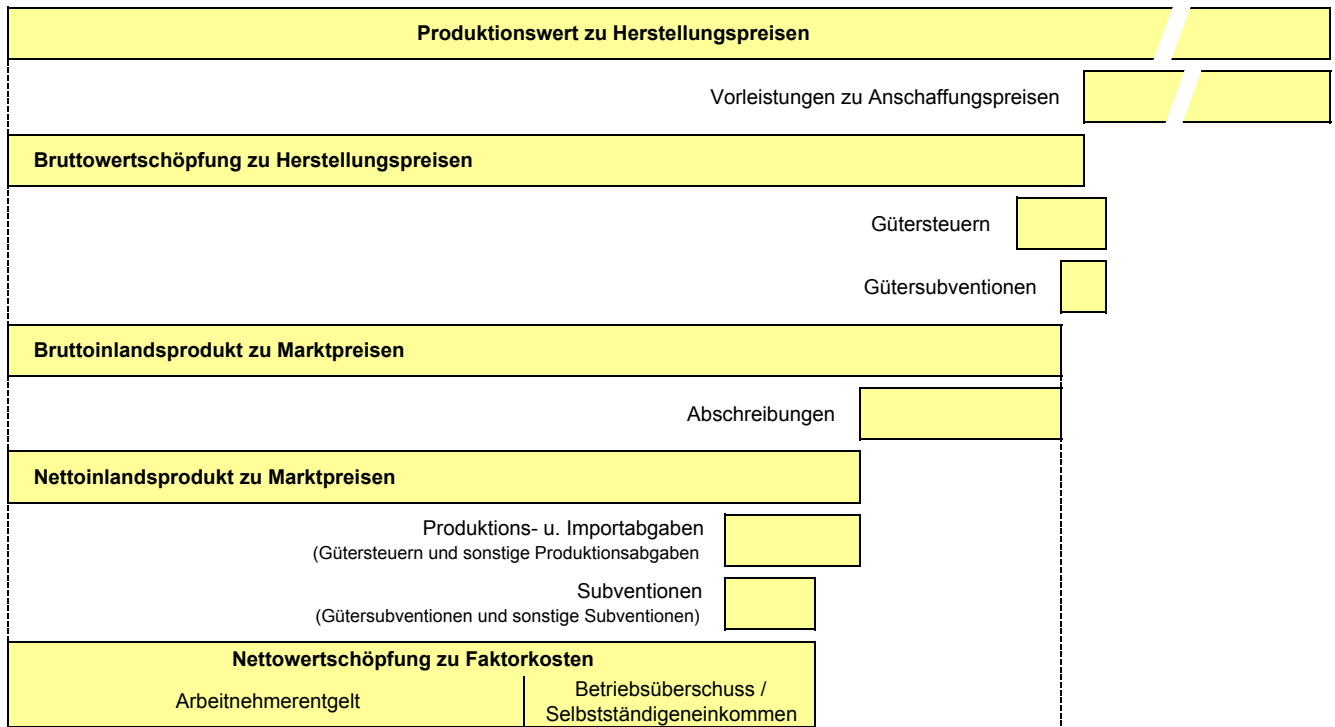
- x Tabellenfach gesperrt, da Aussage nicht sinnvoll
- . Zahlenwert unbekannt oder geheimzuhalten

#### **Auf- und Abrundungen**

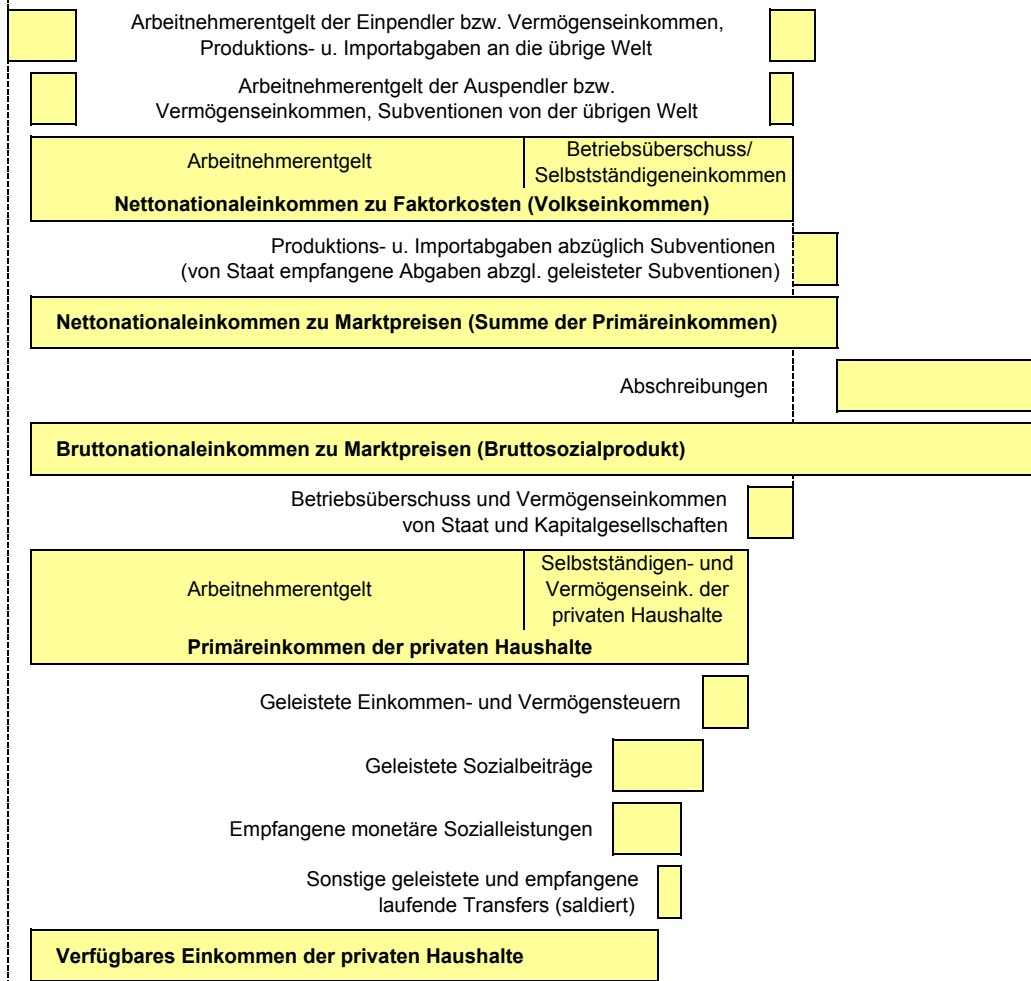
Im Allgemeinen wurde in den Einzelpositionen ohne Rücksicht auf die Endsummen auf- oder abgerundet. Daher können sich bei Summierung gelegentlich geringfügige Abweichungen zu den dargestellten Endsummen ergeben.

**Schematische Darstellung der wichtigsten Entstehungs- und Verteilungsaggregate der VGR**

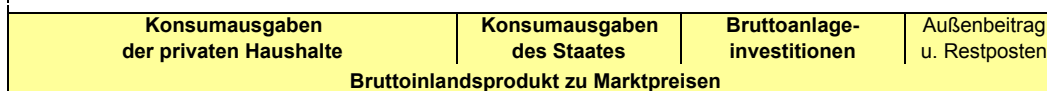
**Entstehung**



**Verteilung**



**Verwendung**



## Definition der wichtigsten Begriffe

### Abschreibungen

Abschreibungen messen in den Volkswirtschaftlichen Gesamtrechnungen die Wertminderung des Anlagevermögens während einer Periode durch normalen Verschleiß und wirtschaftliches Veralten, unter Einschluss des Risikos für Verluste durch versicherbare Schadenfälle. Abschreibungen werden auf das gesamte Anlagevermögen berechnet, also sowohl auf Sachanlagen, als auch auf immaterielles Anlagevermögen, wie Suchbohrungen, Computerprogramme, sowie auf Grundstücksübertragungskosten für unbebauten Grund und Boden (Werterhöhung nichtproduzierter Vermögensgüter), jedoch nicht auf Tiere. Straßen, Brücken, Wasserwege und ähnliche Güter mit schwer bestimmbarer Nutzungsdauer werden nach den Bestimmungen des ESVG ebenfalls abgeschrieben. Die Abschreibungen sind zu Wiederbeschaffungspreisen bewertet.

### Arbeitnehmerentgelt

Das Arbeitnehmerentgelt setzt sich zusammen aus den Bruttolöhnen und -gehältern sowie den tatsächlichen und unterstellten → Sozialbeiträgen der Arbeitgeber. Die Bruttolöhne und -gehälter umfassen die Löhne und Gehälter vor Abzug der Lohnsteuer und der Arbeitnehmerbeiträge an kollektive öffentliche oder private Sicherungssysteme. Sie beziehen sich auf alle Gruppen von Arbeitnehmern (einschl. Soldaten, Wehrpflichtige, Auszubildende, geringfügig Beschäftigte, Aushilfen, Heimarbeiter, Volontäre usw.) und schließen alle Zulagen mit ein, wie z.B. Akkord-, Schicht-, Schmutz-, Essens-, Wohnungs- und Fahrtkostenzulagen, außerdem Jahressonderzuwendungen wie 13. Monatsgehalt, Urlaubsgeld, Gratifikationen, Gewinnbeteiligungen oder Abfindungen. Bei den tatsächlichen Arbeitgeberbeiträgen handelt es sich um Zahlungen der Arbeitgeber zugunsten ihrer Arbeitnehmer an soziale Sicherungssysteme, während es sich bei den unterstellten Sozialbeiträgen um den (fiktiven) Gegenwart sozialer Leistungen handelt, welche von Arbeitgebern ohne spezielle Deckungsmittel (wie z.B. Pensionsrückstellungen) an einen bestimmten Personenkreis gezahlt werden (z.B. in Form von Pensionen, Beihilfen u.ä.). Das Arbeitnehmerentgelt wird sowohl entstehungsseitig als Bestandteil der → Nettowertschöpfung, als auch verteilungsseitig als Bestandteil der → Primäreinkommen (der privaten Haushalte) ermittelt. In ersterem Fall handelt es sich um das in einer bestimmten Region seitens der Arbeitgeber geleistete Einkommen (→ Inlandskonzept), im letzteren um das von den privaten Haushalten mit Wohnsitz in einer bestimmten Region empfangene Einkommen (→ Inländerkonzept).

### Betriebsüberschuss/ Selbstständigeneinkommen

Die Größe „Betriebsüberschuss und Selbstständigeneinkommen“ resultiert entstehungsseitig als Differenz zwischen → Nettowertschöpfung und → Arbeitnehmerentgelt. In ihr ist das Entgelt für die unternehmerische Leistung, den kalkulatorischen Unternehmerlohn und das Entgelt für das eingesetzte eigene und fremde Sachkapital einbezogen. Im Rahmen der Einkommensverteilung fließt der Betriebsüberschuss als Entgelt für die Nutzung finanzieller Vermögensteile (→ Vermögenseinkommen, wie z.B. Zinsen, Dividenden, Gewinnausschüttungen) an deren Eigentümer, zum Großteil an die privaten Haushalte. Bei Selbstständigen und Einzelunternehmen schließt der Betriebsüberschuss auch eine Vergütung für die mithelfenden Familienangehörigen mit ein und ist daher von den aus unternehmerischer Tätigkeit erzielten Gewinnen nicht zu trennen. Mit einbezogen ist bei den privaten Haushalten auch der (fiktiv erzielte) Betriebsüberschuss aus der Eigennutzung von Wohneigentum, ebenso wie der (realisierte) Betriebsüberschuss aus der Vermietung und Verpachtung.

### Bruttoanlageinvestitionen

Die Bruttoanlageinvestitionen umfassen die Käufe neuer Anlagen (einschl. aller eingeführten und selbstgestellten Anlagen) sowie die Käufe, abzüglich der Verkäufe von gebrauchten Anlagen und Land. Zu den Anlagen zählen in den Volkswirtschaftlichen Gesamtrechnungen alle dauerhaft reproduzierbaren Produktionsmittel (mit einer Nutzungsdauer von über einem Jahr), mit Ausnahme von (ausschließlich) militärisch nutzbaren Anlagen und von Gütern, die in den privaten Konsum eingehen (überwiegend geringwertige Güter). Die Bruttoanlageinvestitionen untergliedern sich in Ausrüstungen (Maschinen, Geräte, Fahrzeuge) und sonstige Anlagen (z.B. Nutzvieh, Nutzpflanzungen, Computersoftware) einerseits und Bauten (Wohnbauten, Nichtwohnbauten) andererseits.

### Bruttoinlandsprodukt

Das Bruttoinlandsprodukt (BIP) misst die gesamte Produktion von Waren und Dienstleistungen im Inland nach Abzug der (in diese Produktion einfließenden) → Vorleistungen und bringt damit die in einer bestimm-

ten Periode erbrachte wirtschaftliche Gesamtleistung zum Ausdruck. Die Bewertung erfolgt zu Marktpreisen, was bedeutet, dass im BIP Produktions- und Importabgaben enthalten und Subventionen nicht enthalten sind. Die genannten Positionen werden in den Veröffentlichungen üblicherweise saldiert als „Produktionssteuer abzüglich Subventionen“ dargestellt. Die Ergebnisse werden in jeweiligen Preisen (nominal) dargestellt, als auch internationalen Regelungen entsprechend auf Grundlage einer jährlich wechselnden „Vorjahrespreisbasis“ (preisbereinigt bzw. real). Früher lag der Berechnung realer Ergebnisse eine feste Preisbasis (zuletzt das Basisjahr 1995) zugrunde. Durch die Änderung werden nun immer die aktuellen Preisrelationen berücksichtigt, was eine genauere Darstellung der realen Veränderungsraten gewährleistet, allerdings bestimmte Restriktionen in der längerfristigen Entwicklung mit sich bringt (→ Kettenindex).

### **Bruttonationaleinkommen/ Bruttosozialprodukt**

Anders als das → Bruttoinlandsprodukt, welches eine Aussage über die gesamtwirtschaftliche Produktionsfähigkeit in einer Region ermöglicht, stellt das Bruttonationaleinkommen (früher Bruttosozialprodukt) vorwiegend einen volkswirtschaftlichen Einkommensindikator dar. Es lässt sich bestimmen als Summe aus dem → Volkseinkommen (→ Nettonationaleinkommen bzw. Nettosozialprodukt zu Faktorkosten), den → Abschreibungen, sowie den Produktions- und Importabgaben abzüglich der Subventionen. Alternativ dazu kann es auch aus dem Bruttoinlandsprodukt und dem Saldo der „Regionsgrenzen überschreitenden“ → Primäreinkommen (dazu zählen gemäß ESVG auch Produktions- und Importabgaben sowie auf der anderen Seite auch Subventionen) abgeleitet werden.

### **Bruttowertschöpfung**

Die Bruttowertschöpfung (BWS) ergibt sich als Differenz aus den → Produktionswerten und den Vorleistungen in den Wirtschaftsbereichen; sie umfasst – wie das → BIP – also jeweils nur den im Produktionsprozeß geschaffenen Mehrwert. Damit sind in der BWS zwar die empfangenen → Gütersubventionen berücksichtigt, nicht jedoch die auf die Güter zu zahlenden Steuern (→ Gütersteuern, als Teil der Produktionsabgaben). Gütersteuern und –subventionen sind solche Transaktionen, die pro Einheit einer produzierten oder gehandelten bzw. eingeführten Ware oder Dienstleistung zu entrichten sind oder vice versa geleistet werden (wichtige Beispiele sind die Mineralöl- und die Tabaksteuer). Die BWS wird sowohl in jeweiligen Preisen (nominal), als auch preisbereinigt (real) dargestellt. Die Ermittlung der realen BWS erfolgt im Wege der „doppelten Deflationierung“, wobei Produktionswerte und Vorleistungen jeweils einer gesonderten Preisbereinigung unterzogen werden. Eine unmittelbare Preisbereinigung der nominalen BWS ist nicht sinnvoll, da die BWS kein „Güterbündel“ verkörpert, welches sich in eine Mengen- und Preiskomponente zerlegen ließe. Zur Ermittlung der gesamtwirtschaftlichen Leistung (BIP) bedarf es zunächst einer Aufsummierung der in den einzelnen Wirtschaftsbereichen ermittelten BWS. Zur Bestimmung des BIP (zu Marktpreisen) wird zur BWS sodann der (dort gemäß Herstellungspreiskonzept nicht enthaltene) Saldo aus Gütersteuern und Gütersubventionen hinzugefügt, um so einen Ausgleich für die verschiedenen Bewertungskonzepte von BWS und BIP herbeizuführen.

Die folgende schematische Darstellung verdeutlicht diesen Zusammenhang:

Produktionswert zu Herstellungspreisen  
 ./ Vorleistungen zu Anschaffungspreisen  
 = Bruttowertschöpfung zu Herstellungspreisen  
 + Gütersteuern (Mehrwertsteuer u.ä.)  
 ./ Gütersubventionen  
 = Bruttoinlandsprodukt zu Marktpreisen

### **Einkommen- und Vermögensteuern**

→ Verfügbares Einkommen

### **Gütersteuern**

Zu den Gütersteuern zählen alle Steuern und ähnliche Abgaben, die pro Einheit einer gehandelten Ware oder Dienstleistung zu entrichten sind. Sie umfassen die nichtabziehbare Umsatzsteuer, Importabgaben (z.B. Zölle) und sonstige Gütersteuern, wie z.B. Verbrauchsabgaben auf Mineralöl und Tabak, Vergnügungsteuern, Versicherungsteuer.



### **Gütersubventionen**

Gütersubventionen sind Subventionen, die pro Einheit einer produzierten oder eingeführten Ware oder Dienstleistung geleistet werden. Unter Subventionen werden in den Volkswirtschaftlichen Gesamtrechnungen laufende Zahlungen ohne Gegenleistung verstanden, die der Staat oder die EU an gebietsansässige Produktionseinheiten leisten, um den Umfang der Produktion, ihre Verkaufspreise oder die Entlohnung der Produktionsfaktoren (günstig) zu beeinflussen.

### **Inlands-/Inländerkonzept**

Nach dem Inlandskonzept bzw. Arbeitsortkonzept werden die wirtschaftliche Leistung bzw. die Einkommen gemäß dem Ort der Entstehung beschrieben. Erfasst sind dabei die in einer bestimmten Region erbrachte Leistung bzw. die in einer bestimmten Region entstandenen Einkommen, unabhängig davon, ob sie durch den Einsatz der dort vorhandenen Produktionsfaktoren (gebietsansässige Erwerbstätige, finanzielle Mittel) zustande kamen oder ob Gebietseinpender sowie von außerhalb zufließendes Kapital beim Entstehen der Leistung und der Einkommen mitwirkten. Dem gegenüber stellt das Inländerkonzept auf die Wirtschaftsleistung bzw. Einkommen der „inländischen“, d.h. also der gebietsansässigen Wirtschaftseinheiten ab, unabhängig davon, an welchem Ort sie entstanden sind. Das Inländerkonzept wird daher oft auch als Wohnortkonzept bezeichnet – im Gegensatz zum Arbeitsort- bzw. Inlandskonzept.

### **Kettenindex**

Ab der Revision 2005 werden preisbereinigte Größen in den Volkswirtschaftlichen Gesamtrechnungen nur noch als Kettenindizes und nicht mehr als Absolutwerte in Mrd. Euro dargestellt. Kettenindizes werden auf einer jährlich wechselnden Preisbasis (Vorjahrespreisbasis) errechnet. D.h., dass die realen, jetzt als preisbereinigt bezeichneten Ergebnisse der Volkswirtschaftlichen Gesamtrechnungen nicht mehr in Preisen eines konstanten Jahres (zuletzt in Preisen von 1995), sondern in Preisen des jeweiligen Vorjahres ausgedrückt werden. So wird das preisbereinigte BIP 2008 in Preisen von 2007, das preisbereinigte BIP 2007 in Preisen von 2005 abgebildet. Dies hat den Vorteil, dass immer die aktuellen Preis- und Güterrelationen berücksichtigt werden. Durch Verkettung (chain-linking) der Einzelergebnisse werden langfristige Vergleiche möglich.

### **Konsumausgaben**

#### **(der privaten Haushalte, des Staates)**

Als Konsumausgaben der privaten Haushalte werden die Waren- und Dienstleistungskäufe der in einer bestimmten Region ansässigen Haushalte für Konsumzwecke bezeichnet. Neben den tatsächlichen Käufen, zu denen u.a. auch Entgelte für häusliche Dienste gehören, sind auch bestimmte unterstellte Käufe einbezogen, wie z.B. der Eigenkonsum der Unternehmer, der Wert der Nutzung von Wohneigentum sowie sogenannte Naturalentgelte (Deputate). Nicht zu den privaten Konsumausgaben zählt hingegen Konsum auf Geschäftskosten, Gebäude- und Grundstückskäufe. Implizit zu den Konsumausgaben der privaten Haushalte gehört jedoch auch der Eigenverbrauch der privaten Organisationen ohne Erwerbszweck, der über soziale Sachtransfers überwiegend privaten Haushalten zugute kommt, sich aus statistischen Gründen jedoch nicht sauber von den Ausgaben der privaten Haushalte trennen läßt.

### **Nationaleinkommen**

→ Bruttonationaleinkommen, → Nettonationaleinkommen

### **Nettoinlandsprodukt**

→ Nettowertschöpfung

### **Nettonationaleinkommen**

Das Nettonationaleinkommen zu Herstellungspreisen unterscheidet sich vom → Bruttonationaleinkommen, welches üblicherweise zu Marktpreisen bewertet wird, um die → Abschreibungen und den Saldo aus → Gütersteuern und → Gütersubventionen – analog zur Unterscheidung von → Brutto- und → Nettoinlandsprodukt. Das Nettonationaleinkommen zu Faktorkosten (früher: Nettosozialprodukt zu Faktorkosten) oder auch → Volkseinkommen, verkörpert die Summe der Erwerbs- und → Vermögenseinkommen, die den in einer bestimmten Region ansässigen Wirtschaftseinheiten (alle Sektoren) zugeflossen sind. Es errechnet sich aus dem Bruttonationaleinkommen (Bruttosozialprodukt), abzüglich der Abschreibungen und der mit den Subventionen saldierten Produktions- und Importabgaben.

### **Nettowertschöpfung**

Die Nettowertschöpfung bzw. das → Nettoinlandsprodukt (in Bewertung zu Faktorkosten) enthält das in einer Region entstandene → Arbeitnehmerentgelt sowie den dort entstandenen → Betriebsüberschuss und die → Selbstständigeneinkommen. Sie stellt damit in dieser Abgrenzung die korrespondierende Größe zum → Volkseinkommen bzw. zum → Nettonationaleinkommen zu Faktorkosten dar, welches die in einer Region verteilten Einkommen repräsentiert. Als Nettowertschöpfung zu Herstellungspreisen unterscheidet es sich von der → Bruttowertschöpfung nur um die → Abschreibungen. Die Differenz in der Darstellung der Nettowertschöpfung zu Herstellungspreisen und zu Faktorkosten besteht im Saldo aus sonstigen Gütersteuern und sonstigen Subventionen. Da das → Bruttoinlandsprodukt üblicherweise zu Marktpreisen bewertet wird, ergibt sich gegenüber dem Nettoinlandsprodukt (zu Herstellungspreisen oder zu Faktorkosten) neben den Abschreibungen auch eine zusätzliche Differenz aus den jeweils unterschiedlichen Bewertungskonzepten.

### **Primäreinkommen**

„Primäreinkommen“ ist das Einkommen, das gebietsansässige Einheiten aufgrund ihrer Teilnahme am Produktionsprozeß erhalten, sowie das Einkommen, das der Eigentümer eines Vermögenswertes oder eines nichtproduzierten Sachvermögensgegenstandes als Gegenleistung dafür erhält, dass er einer anderen institutionellen Einheit finanzielle Mittel oder nichtproduziertes Sachvermögen zur Verfügung stellt (ESVG, Ziffer 8.22). Das Primäreinkommen stellt damit allgemein den weitestgefassten sektoralen Einkommensbegriff dar. Das Primäreinkommen der privaten Haushalte setzt sich zusammen aus den empfangenen → Arbeitnehmerentgelt, dem Einkommen aus selbstständiger Tätigkeit (hierzu zählen auch unterstellte Mieten für selbstgenutztes Wohneigentum) und dem im Allgemeinen positiven Saldo aus empfangenen und geleisteten → Vermögenseinkommen.

### **Private Haushalte**

Als private Haushalte werden die Einzelpersonen oder Gruppen von Einzelpersonen (Heiminsassen, Ordensmitglieder) mit Wohnsitz in einer bestimmten Region verstanden. Die Summe der Haushaltsmitglieder kommt daher der gebietsansässigen Bevölkerung gleich. Die Einkommen der privaten Haushalte und der privaten Organisationen o.E. werden in den Volkswirtschaftlichen Gesamtrechnungen allgemein zusammengefasst dargestellt, da die statistischen Daten - angesichts der engen monetären Verflechtung beider Sektoren - für eine getrennte Darstellung nicht ausreichen. Allerdings kommt den privaten Organisationen nur ein relativ geringes Gewicht zu, so dass zur Vereinfachung häufig nur vom Haushaltssektor bzw. von den privaten Haushalten gesprochen wird, obwohl die privaten Organisationen sachlich miteinbezogen sind.

### **Produktionswert**

Der Produktionswert stellt im Allgemeinen den Wert der Verkäufe von Waren und Dienstleistungen aus eigener Produktion sowie von Handelsware an andere Wirtschaftseinheiten dar. Hinzu gezählt werden weiterhin der Wert der Bestandsveränderung an Halb- und Fertigwaren aus eigener Produktion sowie der Wert der selbsterstellten Anlagen. Zu den Verkäufen zählen in den Volkswirtschaftlichen Gesamtrechnungen auch die Einnahmen aus Vermietung und Verpachtung (einschl. unterstellter Mieten für eigengenutzten Wohnraum) und von gewerblichen Anlagen sowie außerdem der Eigenverbrauch der Unternehmer (im eigenen Unternehmen produzierte und im privaten Haushalt des Unternehmers konsumierte Erzeugnisse). Der Wert der Verkäufe schließt die in Rechnung gestellte Umsatzsteuer nicht mit ein. Der Produktionswert der sogenannten „Nichtmarktproduzenten“ aus den Sektoren Staat und private Organisationen ohne Erwerbszweck, deren Leistungen der Allgemeinheit überwiegend ohne spezielles Entgelt zur Verfügung stehen, wird durch Addition der Aufwandsposten dieser Institutionen ermittelt.

### **Selbstständigeneinkommen**

→ Betriebsüberschuss / Selbstständigeneinkommen

### **Sozialbeiträge**

→ Verfügbares Einkommen

### **Sozialleistungen (monetäre)**

→ Verfügbares Einkommen

### **Transferleistungen (empfangene, geleistete)**

→ Verfügbares Einkommen

### Verfügbares Einkommen

Das Verfügbare Einkommen der privaten Haushalte ergibt sich aus den empfangenen → Primäreinkommen nach Abzug der geleisteten laufenden → Transfers und nach Hinzufügung der empfangenen laufenden Transfers. Das Verfügbare Einkommen ist als der Betrag zu verstehen, der für Konsumzwecke oder zur Ersparnisbildung zur Verfügung steht. Es stellt damit einen besonders aussagefähigen Indikator für den (monetären) „Wohlstand“ der Bevölkerung dar. Allerdings sollte das Verfügbare Einkommen nicht pauschal mit dem Begriff „Kaufkraft“ gleichgesetzt werden, da Kaufkraft neben dem nominellen Geldbetrag prinzipiell auch das Preisniveau berücksichtigen müsste (reale Kaufkraft), während das Verfügbare Einkommen als reiner nominaler Geldbetrag grundsätzlich keinerlei Preisunterschiede berücksichtigt.

Zu den (von privaten Haushalten) geleisteten laufenden Transfers zählen insbesondere die direkten Steuern, wie die Lohn- und → Einkommensteuer, die Körperschaftsteuer, die (frühere) Vermögensteuer sowie auch Steuern im Zusammenhang mit dem privaten Verbrauch (z.B. Kfz-Steuer, Gemeindesteuern, Hunde-, Jagd- und Fischereisteuer), weiterhin die → Sozialbeiträge der Arbeitgeber, der Arbeitnehmer, der Selbstständigen sowie die vom Staat für Nichterwerbstätige übernommenen Beiträge. Enthalten sind auch bestimmte unterstellte Sozialbeiträge, welche im System der Volkswirtschaftlichen Gesamtrechnungen aus Konsistenzgründen als Gegenwert von sozialen Leistungen verbucht werden müssen, da ihnen keine speziellen Deckungsmittel oder Beiträge Dritter gegenüberstehen (z.B. im Rahmen der Beamtenversorgung). Zu den geleisteten laufenden Transfers zählen darüber hinaus auch sog. Nettoprämien für Schadenversicherungen (das sind v.a. Beiträge an Kranken- und Schadenversicherungen, abzüglich des Dienstleistungsentgelts dieser Versicherungen) sowie eine Reihe weiterer dem Betrag nach weniger bedeutender Transfers.

Die von privaten Haushalten empfangenen laufenden Transfers umfassen in weit überwiegendem Umfang monetäre → Sozialleistungen. Diese lassen sich untergliedern in Geldleistungen der Sozialversicherung, Sozialleistungen aus privaten Sicherungssystemen, sonstige (u.a. freiwillige) Sozialleistungen der Arbeitgeber und sonstige sozialer Geldleistungen des Staates und der privaten Organisationen o.E. außerhalb von Sozialschutzsystemen. Zu den empfangenen laufenden Transfers zählen außerdem die Leistungen von Schadenversicherungen zur Regulierung von Schadenfällen (Private Krankenversicherung sowie Kfz-Haftpflicht, Kfz-Unfall, Rechtsschutz usw.) sowie weitere Leistungen. Die weitaus größte Position unter den empfangenen laufenden Transfers stellen allerdings die Geldleistungen der Rentenversicherung (Arbeiter, Angestellte, Knappschaft) dar. Von erheblicher Bedeutung sind jedoch auch die Geldleistungen der Arbeitslosenversicherung sowie der Arbeitslosen- und Sozialhilfe, die öffentlichen Pensionen und auch das Kindergeld. Weiterhin zu den monetären Sozialleistungen zählen Geldleistungen der gesetzlichen Kranken-, Unfall- und Pflegeversicherung, Erziehungsgeld, Elterngeld, Kriegsopferversorgung und ähnliche finanzielle Unterstützungsleistungen.

### Vermögenseinkommen

Vermögenseinkommen werden im Rahmen der Einkommensverteilung einerseits von den volkswirtschaftlichen Sektoren z.B. den privaten Haushalten, in Gestalt von Kreditzinsen oder Pachtzahlungen geleistet und andererseits, vor allem als Guthabenzinsen, Ausschüttungen und Gewinnentnahmen empfangen. Zudem werden auch die → Betriebsüberschüsse der Versicherer aus der Anlage versicherungstechnischer Rückstellungen als (fiktive) Vermögenseinkommen der Versicherten betrachtet, da sie auf deren Geldvermögen beruhen und als Forderungen der Versicherten aus Versicherungsverträgen zu betrachten sind.

### Volkseinkommen

→ Nettonationaleinkommen

### Vorleistungen

Unter Vorleistungen ist der Wert der Güter (Waren und Dienstleistungen) zu verstehen, die inländische Wirtschaftseinheiten von anderen (in- und ausländischen) Wirtschaftseinheiten bezogen und im Berichtszeitraum im Zuge der Produktion verbraucht haben. Die Vorleistungen umfassen außer Roh-, Hilfs- und Betriebsstoffen, Brenn- und Treibstoffen und anderen Materialien auch gewerbliche Mieten, Transportkosten, Postgebühren, Anwaltskosten, Bau- und sonstige Leistungen für laufende Reparaturen, Benutzungsgebühren für öffentliche Einrichtungen usw. In der Regel schließen Vorleistungen nicht die eingesetzte Handelsware ein, da auch der → Produktionswert von Handelsaktivitäten nur in Höhe der Dienstleistungsentgelte gebucht wird.



## **Tabellenteil**





Tabelle 1.2 Bruttoinlandsprodukt und Bruttonationaleinkommen in Bayern 1991 bis 2008

Preisbereinigt

| Jahr | Bruttoinlandsprodukt |                 |                      |                                 | Bruttonationaleinkommen<br>(Bruttosozialprodukt) |              |
|------|----------------------|-----------------|----------------------|---------------------------------|--|--------------|
|      | absolut              | je<br>Einwohner | Arbeitsproduktivität |                                 | absolut  | je Einwohner |
|      |                      |                 | je<br>Erwerbstätigen | je<br>Erwerbs-<br>tätigenstunde |  |              |

## Kettenindex (2000 = 100)

|      |       |       |       |       |   |   |
|------|-------|-------|-------|-------|---|---|
| 1991 | 81,7  | 86,4  | 86,0  | .     | . | . |
| 1992 | 83,9  | 87,5  | 87,1  | .     | . | . |
| 1993 | 82,4  | 85,0  | 86,4  | .     | . | . |
| 1994 | 84,2  | 86,3  | 88,4  | .     | . | . |
| 1995 | 85,1  | 86,8  | 89,5  | .     | . | . |
| 1996 | 86,6  | 87,9  | 91,7  | .     | . | . |
| 1997 | 88,6  | 89,6  | 93,7  | .     | . | . |
| 1998 | 92,0  | 92,9  | 95,3  | 93,9  | . | . |
| 1999 | 94,8  | 95,3  | 96,7  | 95,6  | . | . |
| 2000 | 100,0 | 100,0 | 100,0 | 100,0 | . | . |
| 2001 | 102,2 | 101,4 | 100,9 | 101,5 | . | . |
| 2002 | 103,6 | 102,2 | 102,7 | 104,2 | . | . |
| 2003 | 104,0 | 102,2 | 104,1 | 106,1 | . | . |
| 2004 | 106,0 | 104,0 | 105,9 | 107,2 | . | . |
| 2005 | 107,8 | 105,4 | 107,1 | 109,3 | . | . |
| 2006 | 110,9 | 108,3 | 109,2 | 111,5 | . | . |
| 2007 | 114,3 | 111,4 | 110,5 | 112,2 | . | . |
| 2008 | 116,0 | 112,9 | 110,5 | 112,1 | . | . |

## Veränderung gegenüber dem Vorjahr in %

|      |       |       |       |       |   |   |
|------|-------|-------|-------|-------|---|---|
| 1992 | 2,6   | 1,3   | 1,4   | .     | . | . |
| 1993 | - 1,8 | - 2,9 | - 0,9 | .     | . | . |
| 1994 | 2,2   | 1,5   | 2,3   | .     | . | . |
| 1995 | 1,1   | 0,6   | 1,3   | .     | . | . |
| 1996 | 1,8   | 1,3   | 2,5   | .     | . | . |
| 1997 | 2,3   | 1,9   | 2,2   | .     | . | . |
| 1998 | 3,8   | 3,7   | 1,7   | .     | . | . |
| 1999 | 3,0   | 2,6   | 1,4   | 1,8   | . | . |
| 2000 | 5,5   | 4,9   | 3,4   | 4,6   | . | . |
| 2001 | 2,2   | 1,4   | 0,9   | 1,5   | . | . |
| 2002 | 1,4   | 0,8   | 1,8   | 2,6   | . | . |
| 2003 | 0,3   | 0,0   | 1,3   | 1,8   | . | . |
| 2004 | 2,0   | 1,7   | 1,7   | 1,1   | . | . |
| 2005 | 1,7   | 1,4   | 1,2   | 2,0   | . | . |
| 2006 | 2,9   | 2,7   | 2,0   | 2,0   | . | . |
| 2007 | 3,0   | 2,8   | 1,2   | 0,6   | . | . |
| 2008 | 1,5   | 1,4   | - 0,0 | - 0,1 | . | . |

1991 = 100

1998 = 100

1991 = 100

|      |     |     |     |     |   |   |
|------|-----|-----|-----|-----|---|---|
| 1992 | 103 | 101 | 101 | .   | . | . |
| 1993 | 101 | 98  | 100 | .   | . | . |
| 1994 | 103 | 100 | 103 | .   | . | . |
| 1995 | 104 | 100 | 104 | .   | . | . |
| 1996 | 106 | 102 | 107 | .   | . | . |
| 1997 | 108 | 104 | 109 | .   | . | . |
| 1998 | 113 | 107 | 111 | 100 | . | . |
| 1999 | 116 | 110 | 112 | 102 | . | . |
| 2000 | 122 | 116 | 116 | 106 | . | . |
| 2001 | 125 | 117 | 117 | 108 | . | . |
| 2002 | 127 | 118 | 120 | 111 | . | . |
| 2003 | 127 | 118 | 121 | 113 | . | . |
| 2004 | 130 | 120 | 123 | 114 | . | . |
| 2005 | 132 | 122 | 125 | 116 | . | . |
| 2006 | 136 | 125 | 127 | 119 | . | . |
| 2007 | 140 | 129 | 129 | 119 | . | . |
| 2008 | 142 | 131 | 128 | 119 | . | . |





Tabelle 2.1 Bruttowertschöpfung nach Wirt-

| Jahr  | Bruttowertschöpfung                  |                        |                        |                               |            |          |                         |                                 |                                       |             |                                     |
|---|--------------------------------------|------------------------|------------------------|-------------------------------|------------|----------|-------------------------|---------------------------------|---------------------------------------|-------------|-------------------------------------|
|   | Land- und Forstwirtschaft, Fischerei | Produzierendes Gewerbe |                        |                               |            |          | Dienstleistungsbereiche | Handel, Gastgewerbe und Verkehr |                                       |             |                                     |
|   |                                      | zusammen               | darunter               |                               |            | zusammen |                         | zusammen                        | Handel, Rep. v. Kfz. und Gebr.-Gütern | Gastgewerbe | Verkehr und Nachrichtenübermittlung |
|   |                                      |                        | Verarbeitendes Gewerbe | Energie- und Wasserversorgung | Baugewerbe |          |                         |                                 |                                       |             |                                     |
| <b>Millionen Euro</b>   |                                      |                        |                        |                               |            |          |                         |                                 |                                       |             |                                     |
| 1991  | 4 043                                | 88 320                 | 68 864                 | 4 398                         | 14 538     | 145 145  | 42 375                  | 25 670                          | 4 058                                 | 12 648      |                                     |
| 1992  | 4 080                                | 92 871                 | 71 063                 | 4 485                         | 16 724     | 156 588  | 43 866                  | 26 596                          | 4 068                                 | 13 202      |                                     |
| 1993  | 3 577                                | 87 735                 | 65 560                 | 4 413                         | 17 150     | 165 485  | 45 164                  | 27 480                          | 4 242                                 | 13 442      |                                     |
| 1994  | 4 039                                | 90 343                 | 67 445                 | 4 745                         | 17 494     | 172 293  | 46 724                  | 28 653                          | 4 441                                 | 13 630      |                                     |
| 1995  | 4 080                                | 91 038                 | 69 034                 | 5 052                         | 16 360     | 180 808  | 48 509                  | 30 135                          | 4 483                                 | 13 891      |                                     |
| 1996  | 4 342                                | 91 692                 | 70 462                 | 5 587                         | 15 070     | 185 678  | 47 320                  | 29 490                          | 4 420                                 | 13 410      |                                     |
| 1997  | 4 217                                | 93 034                 | 72 311                 | 5 570                         | 14 526     | 191 796  | 49 494                  | 30 754                          | 4 735                                 | 14 004      |                                     |
| 1998  | 4 130                                | 97 220                 | 76 131                 | 5 471                         | 15 014     | 199 618  | 52 222                  | 32 552                          | 5 057                                 | 14 613      |                                     |
| 1999  | 4 008                                | 98 366                 | 76 815                 | 5 192                         | 15 786     | 207 309  | 52 569                  | 33 000                          | 5 381                                 | 14 188      |                                     |
| 2000  | 4 338                                | 102 894                | 81 549                 | 4 590                         | 16 109     | 216 198  | 54 877                  | 34 717                          | 5 784                                 | 14 376      |                                     |
| 2001  | 4 949                                | 103 639                | 82 443                 | 4 511                         | 16 103     | 224 441  | 55 824                  | 35 052                          | 5 893                                 | 14 879      |                                     |
| 2002  | 4 421                                | 103 200                | 81 999                 | 4 985                         | 15 579     | 234 275  | 57 179                  | 35 527                          | 5 950                                 | 15 702      |                                     |
| 2003  | 3 628                                | 103 035                | 82 944                 | 4 304                         | 15 252     | 237 318  | 55 653                  | 33 422                          | 5 895                                 | 16 336      |                                     |
| 2004  | 4 266                                | 108 540                | 88 061                 | 4 915                         | 14 968     | 241 659  | 56 350                  | 33 007                          | 6 157                                 | 17 185      |                                     |
| 2005  | 3 262                                | 109 945                | 89 675                 | 5 296                         | 14 571     | 247 646  | 56 956                  | 33 632                          | 6 319                                 | 17 005      |                                     |
| 2006  | 3 539                                | 115 618                | 95 133                 | 5 328                         | 14 729     | 253 028  | 58 954                  | 34 598                          | 6 592                                 | 17 764      |                                     |
| 2007  | 3 917                                | 124 695                | 102 784                | 5 334                         | 16 167     | 259 445  | 59 633                  | 34 335                          | 6 663                                 | 18 635      |                                     |
| 2008  | 3 951                                | 125 842                | 102 310                | .                             | 17 398     | 269 161  | 63 011                  | .                               | .                                     | .           |                                     |
| <b>Veränderung gegenüber dem Vorjahr in %</b>                 |                                      |                        |                        |                               |            |          |                         |                                 |                                       |             |                                     |
| 2003  | - 18,0                               | - 0,2                  | 1,2                    | - 13,7                        | - 2,1      | 1,3      | - 2,7                   | - 5,9                           | - 0,9                                 | 4,0         |                                     |
| 2004  | 17,6                                 | 5,3                    | 6,2                    | 14,2                          | - 1,9      | 1,8      | 1,3                     | - 1,2                           | 4,4                                   | 5,2         |                                     |
| 2005  | - 23,5                               | 1,3                    | 1,8                    | 7,8                           | - 2,6      | 2,5      | 1,1                     | 1,9                             | 2,6                                   | - 1,0       |                                     |
| 2006  | 8,5                                  | 5,2                    | 6,1                    | 0,6                           | 1,1        | 2,2      | 3,5                     | 2,9                             | 4,3                                   | 4,5         |                                     |
| 2007  | 10,7                                 | 7,9                    | 8,0                    | 0,1                           | 9,8        | 2,5      | 1,2                     | - 0,8                           | 1,1                                   | 4,9         |                                     |
| 2008  | 0,9                                  | 0,9                    | - 0,5                  | .                             | 7,6        | 3,7      | 5,7                     | .                               | .                                     | .           |                                     |
| <b>1991 = 100</b>   |                                      |                        |                        |                               |            |          |                         |                                 |                                       |             |                                     |
| 1995  | 101                                  | 103                    | 100                    | 115                           | 113        | 125      | 114                     | 117                             | 110                                   | 110         |                                     |
| 2000  | 107                                  | 117                    | 118                    | 104                           | 111        | 149      | 130                     | 135                             | 143                                   | 114         |                                     |
| 2005  | 81                                   | 124                    | 130                    | 120                           | 100        | 171      | 134                     | 131                             | 156                                   | 134         |                                     |
| 2006  | 88                                   | 131                    | 138                    | 121                           | 101        | 174      | 139                     | 135                             | 162                                   | 140         |                                     |
| 2007  | 97                                   | 141                    | 149                    | 121                           | 111        | 179      | 141                     | 134                             | 164                                   | 147         |                                     |
| 2008  | 98                                   | 142                    | 149                    | .                             | 120        | 185      | 149                     | .                               | .                                     | .           |                                     |
| <b>Preisbereinigte Veränderung gegenüber dem Vorjahr in %</b> |                                      |                        |                        |                               |            |          |                         |                                 |                                       |             |                                     |
| 2003  | - 9,9                                | - 0,1                  | 1,6                    | - 14,8                        | - 3,4      | 0,8      | - 2,1                   | - 3,9                           | - 1,7                                 | 2,0         |                                     |
| 2004  | 32,4                                 | 5,4                    | 6,8                    | 9,6                           | - 2,8      | 0,6      | 1,5                     | - 1,5                           | 2,3                                   | 7,4         |                                     |
| 2005  | - 18,4                               | 3,1                    | 4,6                    | 1,3                           | - 3,8      | 1,6      | 0,3                     | 0,8                             | 1,6                                   | - 1,1       |                                     |
| 2006  | 3,4                                  | 6,3                    | 8,5                    | - 10,2                        | - 1,5      | 1,4      | 3,0                     | 1,8                             | 3,4                                   | 5,3         |                                     |
| 2007  | 2,3                                  | 6,9                    | 7,8                    | - 1,6                         | 3,8        | 2,0      | - 0,6                   | - 2,9                           | - 1,9                                 | 4,2         |                                     |
| 2008  | 6,3                                  | 0,4                    | - 0,1                  | .                             | 3,5        | 2,1      | 3,1                     | .                               | .                                     | .           |                                     |
| <b>nachrichtlich: Kettenindex (2000 = 100)</b>                |                                      |                        |                        |                               |            |          |                         |                                 |                                       |             |                                     |
| 1995  | 93,1                                 | 86,1                   | 83,0                   | 85,6                          | 101,8      | 83,4     | 87,8                    | 88,1                            | 90,4                                  | 86,8        |                                     |
| 2000  | 100,0                                | 100,0                  | 100,0                  | 100,0                         | 100,0      | 100,0    | 100,0                   | 100,0                           | 100,0                                 | 100,0       |                                     |
| 2005  | 101,0                                | 107,1                  | 112,5                  | 96,6                          | 86,2       | 110,1    | 102,6                   | 98,1                            | 96,6                                  | 115,5       |                                     |
| 2006  | 104,4                                | 113,8                  | 122,1                  | 86,7                          | 84,8       | 111,6    | 105,7                   | 99,8                            | 99,8                                  | 121,6       |                                     |
| 2007  | 106,8                                | 121,6                  | 131,6                  | 85,3                          | 88,0       | 113,8    | 105,0                   | 96,9                            | 97,9                                  | 126,7       |                                     |
| 2008  | 113,6                                | 122,1                  | 131,5                  | .                             | 91,1       | 116,1    | 108,3                   | .                               | .                                     | .           |                                     |

**schaftsbereichen in Bayern 1991 bis 2008**

| Bruttowertschöpfung   |                                   |  |                                       |   |                          |  |  |                   |            | Jahr |
|---|-----------------------------------|--|---------------------------------------|---|--------------------------|--|--|-------------------|------------|------|
| Finanzierung, Vermietung und Unternehmensdienstleister        |                                   |  | Öffentliche und private Dienstleister |   |                          |  |  |                   | Ins-gesamt |      |
| zu-sammen   | Kredit- und Versicherungs-gewerbe | Grundstücks-wesen, Ver-mietung, Un-ternehmens-dienstl. | zu-sammen                             | Öffentliche Verwaltung, Verteidigung, Sozialver-sicherung | Erziehung und Unterricht | Gesund-heits-, Veterinär- und So-zialwesen | Sonstige öffentliche und private Dienstleister | Häusliche Dienste |            |      |
| <b>Millionen Euro</b>   |                                   |  |                                       |   |                          |  |  |                   |            |      |
| 57 768  | 10 245                            | 47 523   | 45 001                                | 14 136  | 7 582                    | 11 777                                     | 10 589   | 918               | 237 508    | 1991 |
| 63 783  | 10 328                            | 53 455   | 48 938                                | 14 921  | 8 260                    | 13 582                                     | 11 190   | 985               | 253 538    | 1992 |
| 69 071  | 12 280                            | 56 791   | 51 250                                | 15 426  | 8 713                    | 14 352                                     | 11 714   | 1 045             | 256 796    | 1993 |
| 71 989  | 12 701                            | 59 288   | 53 580                                | 15 775  | 9 001                    | 15 476                                     | 12 210   | 1 118             | 266 675    | 1994 |
| 76 043  | 12 565                            | 63 478   | 56 257                                | 16 192  | 9 571                    | 16 462                                     | 12 850   | 1 181             | 275 927    | 1995 |
| 79 770  | 13 639                            | 66 131   | 58 588                                | 16 454  | 9 992                    | 17 442                                     | 13 457   | 1 243             | 281 712    | 1996 |
| 82 752  | 14 318                            | 68 434   | 59 550                                | 16 559  | 9 926                    | 17 859                                     | 13 900   | 1 306             | 289 047    | 1997 |
| 84 231  | 13 340                            | 70 891   | 63 165                                | 16 661  | 10 334                   | 18 479                                     | 16 359   | 1 332             | 300 968    | 1998 |
| 89 434  | 15 750                            | 73 684   | 65 306                                | 16 791  | 10 668                   | 19 154                                     | 17 276   | 1 418             | 309 682    | 1999 |
| 93 098  | 11 589                            | 81 509   | 68 222                                | 16 990  | 11 041                   | 19 927                                     | 18 797   | 1 467             | 323 430    | 2000 |
| 97 460  | 10 230                            | 87 230   | 71 157                                | 17 058  | 11 201                   | 21 241                                     | 20 173   | 1 484             | 333 029    | 2001 |
| 103 802   | 11 989                            | 91 812   | 73 295                                | 17 570  | 11 652                   | 23 283                                     | 19 308   | 1 481             | 341 897    | 2002 |
| 107 726   | 13 215                            | 94 511   | 73 939                                | 17 733  | 11 766                   | 23 905                                     | 19 025   | 1 509             | 343 980    | 2003 |
| 110 906   | 16 287                            | 94 619   | 74 403                                | 17 615  | 12 211                   | 24 060                                     | 19 031   | 1 487             | 354 465    | 2004 |
| 115 646   | 16 219                            | 99 427   | 75 044                                | 17 840  | 12 382                   | 24 176                                     | 19 142   | 1 503             | 360 853    | 2005 |
| 119 284   | 16 071                            | 103 213  | 74 790                                | 17 937  | 12 440                   | 24 636                                     | 18 266   | 1 511             | 372 186    | 2006 |
| 123 004   | 14 544                            | 108 460  | 76 808                                | 18 293  | 12 913                   | 25 351                                     | 18 716   | 1 535             | 388 057    | 2007 |
| 127 086   | .                                 | .  | 79 064                                | .   | .                        | .  | .  | .                 | 398 954    | 2008 |
| <b>Veränderung gegenüber dem Vorjahr in %</b>                 |                                   |  |                                       |   |                          |  |  |                   |            |      |
| 3,8   | 10,2                              | 2,9  | 0,9                                   | 0,9   | 1,0                      | 2,7  | - 1,5  | 1,9               | 0,6        | 2003 |
| 3,0   | 23,2                              | 0,1  | 0,6                                   | - 0,7   | 3,8                      | 0,6  | 0,0  | - 1,4             | 3,0        | 2004 |
| 4,3   | - 0,4                             | 5,1  | 0,9                                   | 1,3   | 1,4                      | 0,5  | 0,6  | 1,1               | 1,8        | 2005 |
| 3,1   | - 0,9                             | 3,8  | - 0,3                                 | 0,5   | 0,5                      | 1,9  | - 4,6  | 0,5               | 3,1        | 2006 |
| 3,1   | - 9,5                             | 5,1  | 2,7                                   | 2,0   | 3,8                      | 2,9  | 2,5  | 1,6               | 4,3        | 2007 |
| 3,3   | .                                 | .  | 2,9                                   | .   | .                        | .  | .  | .                 | 2,8        | 2008 |
| <b>1991 = 100</b>   |                                   |  |                                       |   |                          |  |  |                   |            |      |
| 132   | 123                               | 134  | 125                                   | 115   | 126                      | 140  | 121  | 129               | 116        | 1995 |
| 161   | 113                               | 172  | 152                                   | 120   | 146                      | 169  | 178  | 160               | 136        | 2000 |
| 200   | 158                               | 209  | 167                                   | 126   | 163                      | 205  | 181  | 164               | 152        | 2005 |
| 206   | 157                               | 217  | 166                                   | 127   | 164                      | 209  | 173  | 165               | 157        | 2006 |
| 213   | 142                               | 228  | 171                                   | 129   | 170                      | 215  | 177  | 167               | 163        | 2007 |
| 220   | .                                 | .  | 176                                   | .   | .                        | .  | .  | .                 | 168        | 2008 |
| <b>Preisbereinigte Veränderung gegenüber dem Vorjahr in %</b> |                                   |  |                                       |   |                          |  |  |                   |            |      |
| 3,1   | 1,2                               | 3,4  | - 0,2                                 | - 0,6   | 0,6                      | 2,0  | - 2,9  | - 0,7             | 0,4        | 2003 |
| 0,6   | 10,4                              | - 0,8  | - 0,2                                 | - 1,1   | 2,6                      | - 1,3                                      | 0,4  | - 3,2             | 2,4        | 2004 |
| 3,3   | - 0,7                             | 4,0  | 0,2                                   | 0,9   | - 0,5                    | 0,9  | - 0,9  | - 0,9             | 1,8        | 2005 |
| 1,5   | 7,3                               | 0,6  | - 0,1                                 | 0,2   | 1,9                      | 3,0  | - 5,6  | - 0,0             | 2,9        | 2006 |
| 3,3   | 3,8                               | 3,2  | 2,0                                   | 2,6   | 0,8                      | 2,9  | 1,2  | 1,0               | 3,5        | 2007 |
| 1,9   | .                                 | .  | 1,6                                   | .   | .                        | .  | .  | .                 | 1,6        | 2008 |
| <b>nachrichtlich: Kettenindex (2000 = 100)</b>                |                                   |  |                                       |   |                          |  |  |                   |            |      |
| 79,5  | 97,0                              | 76,5   | 85,3                                  | 98,5  | 93,4                     | 79,1                                       | 75,7   | 89,8              | 84,4       | 1995 |
| 100,0   | 100,0                             | 100,0  | 100,0                                 | 100,0   | 100,0                    | 100,0                                      | 100,0  | 100,0             | 100,0      | 2000 |
| 118,7   | 129,1                             | 117,5  | 104,2                                 | 100,9   | 102,3                    | 118,2                                      | 94,8   | 93,5              | 109,0      | 2005 |
| 120,6   | 138,5                             | 118,2  | 104,1                                 | 101,1   | 104,2                    | 121,8                                      | 89,4   | 93,4              | 112,1      | 2006 |
| 124,5   | 143,9                             | 122,0  | 106,3                                 | 103,8   | 105,1                    | 125,3                                      | 90,5   | 94,4              | 116,1      | 2007 |
| 126,8   | .                                 | .  | 108,0                                 | .   | .                        | .  | .  | .                 | 117,9      | 2008 |

Tabelle 2.2 Bruttowertschöpfung nach Wirt-

| Jahr  | Bruttowertschöpfung                  |                        |                        |                               |            |           |                         |                                 |                                       |             |                                     |
|---|--------------------------------------|------------------------|------------------------|-------------------------------|------------|-----------|-------------------------|---------------------------------|---------------------------------------|-------------|-------------------------------------|
|   | Land- und Forstwirtschaft, Fischerei | Produzierendes Gewerbe |                        |                               |            |           | Dienstleistungsbereiche | Handel, Gastgewerbe und Verkehr |                                       |             |                                     |
|   |                                      | zusammen               | darunter               |                               |            | zusammen  |                         | zusammen                        | Handel, Rep. v. Kfz. und Gebr.-Gütern | Gastgewerbe | Verkehr und Nachrichtenübermittlung |
|   |                                      |                        | Verarbeitendes Gewerbe | Energie- und Wasserversorgung | Baugewerbe |           |                         |                                 |                                       |             |                                     |
| <b>Millionen Euro</b>   |                                      |                        |                        |                               |            |           |                         |                                 |                                       |             |                                     |
| 1991  | 19 160                               | 510 040                | 383 450                | 32 150                        | 83 510     | 863 480   | 249 370                 | 148 840                         | 19 120                                | 81 410      |                                     |
| 1992  | 19 200                               | 529 860                | 387 040                | 32 760                        | 99 190     | 944 070   | 263 550                 | 157 150                         | 20 260                                | 86 140      |                                     |
| 1993  | 18 770                               | 509 100                | 361 600                | 33 000                        | 103 540    | 1 005 360 | 272 430                 | 161 980                         | 21 530                                | 88 920      |                                     |
| 1994  | 19 980                               | 527 140                | 370 930                | 33 910                        | 112 320    | 1 057 110 | 287 490                 | 172 960                         | 23 080                                | 91 450      |                                     |
| 1995  | 21 270                               | 537 430                | 378 470                | 36 120                        | 112 970    | 1 113 010 | 300 300                 | 182 230                         | 23 600                                | 94 470      |                                     |
| 1996  | 22 340                               | 530 490                | 376 570                | 40 780                        | 107 180    | 1 145 060 | 299 650                 | 183 970                         | 23 670                                | 92 010      |                                     |
| 1997  | 22 670                               | 538 010                | 389 060                | 40 400                        | 103 250    | 1 174 180 | 308 500                 | 188 290                         | 24 810                                | 95 400      |                                     |
| 1998  | 22 040                               | 549 930                | 404 160                | 41 370                        | 99 210     | 1 206 090 | 322 450                 | 197 580                         | 26 320                                | 98 550      |                                     |
| 1999  | 22 230                               | 547 860                | 404 740                | 38 900                        | 99 230     | 1 240 180 | 321 550                 | 195 440                         | 28 190                                | 97 920      |                                     |
| 2000  | 23 460                               | 561 550                | 425 990                | 34 120                        | 96 210     | 1 271 190 | 337 270                 | 205 330                         | 30 120                                | 101 820     |                                     |
| 2001  | 25 940                               | 565 180                | 434 600                | 34 720                        | 91 500     | 1 313 370 | 347 100                 | 210 850                         | 30 880                                | 105 370     |                                     |
| 2002  | 22 160                               | 563 500                | 433 000                | 37 120                        | 88 790     | 1 347 530 | 347 590                 | 206 580                         | 31 260                                | 109 750     |                                     |
| 2003  | 19 080                               | 562 620                | 436 080                | 37 190                        | 85 530     | 1 367 710 | 346 120                 | 203 330                         | 30 900                                | 111 890     |                                     |
| 2004  | 21 900                               | 584 810                | 452 140                | 45 320                        | 83 260     | 1 391 650 | 353 410                 | 204 320                         | 31 790                                | 117 300     |                                     |
| 2005  | 17 290                               | 590 670                | 459 310                | 47 230                        | 80 160     | 1 416 930 | 357 860                 | 210 130                         | 33 040                                | 114 690     |                                     |
| 2006  | 17 860                               | 619 190                | 484 960                | 48 980                        | 80 350     | 1 456 250 | 374 600                 | 220 600                         | 34 090                                | 119 910     |                                     |
| 2007  | 20 020                               | 659 270                | 519 550                | 48 070                        | 87 150     | 1 491 920 | 382 410                 | 221 280                         | 34 600                                | 126 530     |                                     |
| 2008  | 19 570                               | 673 780                | 524 780                | .                             | 93 820     | 1 541 770 | 399 830                 | .                               | .                                     | .           |                                     |
| <b>Veränderung gegenüber dem Vorjahr in %</b>                 |                                      |                        |                        |                               |            |           |                         |                                 |                                       |             |                                     |
| 2003  | - 13,9                               | - 0,2                  | 0,7                    | 0,2                           | - 3,7      | 1,5       | - 0,4                   | - 1,6                           | - 1,2                                 | 1,9         |                                     |
| 2004  | 14,8                                 | 3,9                    | 3,7                    | 21,9                          | - 2,7      | 1,8       | 2,1                     | 0,5                             | 2,9                                   | 4,8         |                                     |
| 2005  | - 21,1                               | 1,0                    | 1,6                    | 4,2                           | - 3,7      | 1,8       | 1,3                     | 2,8                             | 3,9                                   | - 2,2       |                                     |
| 2006  | 3,3                                  | 4,8                    | 5,6                    | 3,7                           | 0,2        | 2,8       | 4,7                     | 5,0                             | 3,2                                   | 4,6         |                                     |
| 2007  | 12,1                                 | 6,5                    | 7,1                    | - 1,9                         | 8,5        | 2,4       | 2,1                     | 0,3                             | 1,5                                   | 5,5         |                                     |
| 2008  | - 2,2                                | 2,2                    | 1,0                    | .                             | 7,7        | 3,3       | 4,6                     | .                               | .                                     | .           |                                     |
| <b>1991 = 100</b>   |                                      |                        |                        |                               |            |           |                         |                                 |                                       |             |                                     |
| 1995  | 111                                  | 105                    | 99                     | 112                           | 135        | 129       | 120                     | 122                             | 123                                   | 116         |                                     |
| 2000  | 122                                  | 110                    | 111                    | 106                           | 115        | 147       | 135                     | 138                             | 158                                   | 125         |                                     |
| 2005  | 90                                   | 116                    | 120                    | 147                           | 96         | 164       | 144                     | 141                             | 173                                   | 141         |                                     |
| 2006  | 93                                   | 121                    | 126                    | 152                           | 96         | 169       | 150                     | 148                             | 178                                   | 147         |                                     |
| 2007  | 104                                  | 129                    | 135                    | 150                           | 104        | 173       | 153                     | 149                             | 181                                   | 155         |                                     |
| 2008  | 102                                  | 132                    | 137                    | .                             | 112        | 179       | 160                     | .                               | .                                     | .           |                                     |
| <b>Preisbereinigte Veränderung gegenüber dem Vorjahr in %</b> |                                      |                        |                        |                               |            |           |                         |                                 |                                       |             |                                     |
| 2003  | - 5,5                                | - 0,4                  | 0,7                    | - 1,1                         | - 4,9      | 0,1       | - 0,2                   | 0,3                             | - 1,9                                 | - 0,7       |                                     |
| 2004  | 29,4                                 | 3,4                    | 3,6                    | 17,0                          | - 3,6      | 0,5       | 2,8                     | 0,9                             | 0,8                                   | 6,9         |                                     |
| 2005  | - 16,1                               | 1,6                    | 3,3                    | - 1,8                         | - 4,9      | 0,9       | 0,7                     | 2,1                             | 2,9                                   | - 2,4       |                                     |
| 2006  | - 3,2                                | 4,8                    | 7,3                    | - 7,1                         | - 2,4      | 2,2       | 4,2                     | 3,5                             | 2,2                                   | 6,2         |                                     |
| 2007  | 4,1                                  | 4,9                    | 6,1                    | - 3,5                         | 2,6        | 2,1       | 0,5                     | - 1,9                           | - 1,5                                 | 5,4         |                                     |
| 2008  | 4,0                                  | 0,8                    | 0,6                    | .                             | 3,5        | 1,6       | 2,1                     | .                               | .                                     | .           |                                     |
| <b>nachrichtlich: Kettenindex (2000 = 100)</b>                |                                      |                        |                        |                               |            |           |                         |                                 |                                       |             |                                     |
| 1995  | 88,1                                 | 94,5                   | 89,7                   | 84,8                          | 115,9      | 87,8      | 87,0                    | 88,4                            | 91,4                                  | 83,6        |                                     |
| 2000  | 100,0                                | 100,0                  | 100,0                  | 100,0                         | 100,0      | 100,0     | 100,0                   | 100,0                           | 100,0                                 | 100,0       |                                     |
| 2005  | 99,0                                 | 102,7                  | 107,4                  | 116,7                         | 79,3       | 105,0     | 106,0                   | 104,5                           | 97,0                                  | 111,6       |                                     |
| 2006  | 95,8                                 | 107,7                  | 115,2                  | 108,5                         | 77,4       | 107,3     | 110,5                   | 108,2                           | 99,1                                  | 118,4       |                                     |
| 2007  | 99,8                                 | 112,9                  | 122,3                  | 104,7                         | 79,4       | 109,5     | 111,0                   | 106,1                           | 97,7                                  | 124,8       |                                     |
| 2008  | 103,8                                | 113,8                  | 123,0                  | .                             | 82,2       | 111,3     | 113,3                   | .                               | .                                     | .           |                                     |

**schaftsbereichen in Deutschland 1991 bis 2008**

| Bruttowertschöpfung   |                                   |  |                                       |   |                          |  |  |                   |            | Jahr |
|---|-----------------------------------|--|---------------------------------------|---|--------------------------|--|--|-------------------|------------|------|
| Finanzierung, Vermietung und Unternehmensdienstleister        |                                   |  | Öffentliche und private Dienstleister |   |                          |  |  |                   | Ins-gesamt |      |
| zu-sammen   | Kredit- und Versicherungs-gewerbe | Grundstücks-wesen, Ver-mietung, Un-ternehmens-dienstl. | zu-sammen                             | Öffentliche Verwaltung, Verteidigung, Sozialver-sicherung | Erziehung und Unterricht | Gesund-heits-, Veterinär- und So-zialwesen | Sonstige öffentliche und private Dienstleister | Häusliche Dienste |            |      |
| <b>Millionen Euro</b>   |                                   |  |                                       |   |                          |  |  |                   |            |      |
| 324 540   | 62 300                            | 262 240  | 289 570                               | 93 820  | 56 300                   | 74 250                                     | 61 270   | 3 930             | 1 392 680  | 1991 |
| 359 110   | 64 660                            | 294 450  | 321 410                               | 101 870   | 62 570                   | 85 190                                     | 67 580   | 4 200             | 1 493 130  | 1992 |
| 394 890   | 73 530                            | 321 360  | 338 040                               | 106 340   | 66 350                   | 89 900                                     | 71 040   | 4 410             | 1 533 230  | 1993 |
| 416 700   | 76 620                            | 340 080  | 352 920                               | 108 870   | 68 450                   | 97 240                                     | 73 630   | 4 730             | 1 604 230  | 1994 |
| 441 460   | 77 000                            | 364 460  | 371 250                               | 112 590   | 72 400                   | 104 740                                    | 76 530   | 4 990             | 1 671 710  | 1995 |
| 461 320   | 82 590                            | 378 730  | 384 090                               | 114 440   | 74 840                   | 110 880                                    | 78 710   | 5 220             | 1 697 890  | 1996 |
| 474 330   | 85 480                            | 388 850  | 391 350                               | 114 740   | 76 920                   | 113 160                                    | 81 040   | 5 490             | 1 734 860  | 1997 |
| 481 980   | 81 150                            | 400 830  | 401 660                               | 115 320   | 79 060                   | 116 740                                    | 84 810   | 5 730             | 1 778 060  | 1998 |
| 507 030   | 95 810                            | 411 220  | 411 600                               | 116 960   | 81 370                   | 120 070                                    | 87 190   | 6 010             | 1 810 270  | 1999 |
| 510 940   | 77 760                            | 433 180  | 422 980                               | 118 020   | 83 430                   | 124 070                                    | 91 240   | 6 220             | 1 856 200  | 2000 |
| 533 830   | 77 790                            | 456 040  | 432 440                               | 118 140   | 85 310                   | 128 900                                    | 93 780   | 6 310             | 1 904 490  | 2001 |
| 553 430   | 84 490                            | 468 940  | 446 510                               | 120 950   | 88 650                   | 137 580                                    | 93 070   | 6 260             | 1 933 190  | 2002 |
| 570 220   | 92 130                            | 478 090  | 451 370                               | 121 840   | 88 440                   | 140 530                                    | 94 120   | 6 440             | 1 949 410  | 2003 |
| 581 020   | 101 710                           | 479 310  | 457 220                               | 121 850   | 91 390                   | 142 450                                    | 94 910   | 6 620             | 1 998 360  | 2004 |
| 596 120   | 100 780                           | 495 340  | 462 950                               | 121 740   | 92 760                   | 145 030                                    | 96 660   | 6 760             | 2 024 890  | 2005 |
| 616 410   | 99 610                            | 516 800  | 465 240                               | 121 740   | 91 490                   | 147 820                                    | 97 250   | 6 940             | 2 093 300  | 2006 |
| 634 820   | 91 630                            | 543 190  | 474 690                               | 123 220   | 92 820                   | 151 890                                    | 99 660   | 7 100             | 2 171 210  | 2007 |
| 655 040   | .                                 | .  | 486 900                               | .   | .                        | .  | .  | .                 | 2 235 120  | 2008 |
| <b>Veränderung gegenüber dem Vorjahr in %</b>                 |                                   |  |                                       |   |                          |  |  |                   |            |      |
| 3,0   | 9,0                               | 2,0  | 1,1                                   | 0,7   | - 0,2                    | 2,1  | 1,1  | 2,9               | 0,8        | 2003 |
| 1,9   | 10,4                              | 0,3  | 1,3                                   | 0,0   | 3,3                      | 1,4  | 0,8  | 2,8               | 2,5        | 2004 |
| 2,6   | - 0,9                             | 3,3  | 1,3                                   | - 0,1   | 1,5                      | 1,8  | 1,8  | 2,1               | 1,3        | 2005 |
| 3,4   | - 1,2                             | 4,3  | 0,5                                   | 0,0   | - 1,4                    | 1,9  | 0,6  | 2,7               | 3,4        | 2006 |
| 3,0   | - 8,0                             | 5,1  | 2,0                                   | 1,2   | 1,5                      | 2,8  | 2,5  | 2,3               | 3,7        | 2007 |
| 3,2   | .                                 | .  | 2,6                                   | .   | .                        | .  | .  | .                 | 2,9        | 2008 |
| <b>1991 = 100</b>   |                                   |  |                                       |   |                          |  |  |                   |            |      |
| 136   | 124                               | 139  | 128                                   | 120   | 129                      | 141  | 125  | 127               | 120        | 1995 |
| 157   | 125                               | 165  | 146                                   | 126   | 148                      | 167  | 149  | 158               | 133        | 2000 |
| 184   | 162                               | 189  | 160                                   | 130   | 165                      | 195  | 158  | 172               | 145        | 2005 |
| 190   | 160                               | 197  | 161                                   | 130   | 163                      | 199  | 159  | 177               | 150        | 2006 |
| 196   | 147                               | 207  | 164                                   | 131   | 165                      | 205  | 163  | 181               | 156        | 2007 |
| 202   | .                                 | .  | 168                                   | .   | .                        | .  | .  | .                 | 160        | 2008 |
| <b>Preisbereinigte Veränderung gegenüber dem Vorjahr in %</b> |                                   |  |                                       |   |                          |  |  |                   |            |      |
| 0,4   | - 10,1                            | 2,2  | - 0,1                                 | - 0,9   | - 0,7                    | 1,4  | - 0,6  | 0,3               | - 0,2      | 2003 |
| - 0,7   | - 1,4                             | - 0,6  | 0,2                                   | - 0,7   | 1,9                      | - 0,6                                      | 0,7  | 0,9               | 1,6        | 2004 |
| 1,4   | - 1,4                             | 2,0  | 0,6                                   | - 0,5   | - 0,4                    | 2,2  | 0,5  | 0,2               | 1,0        | 2005 |
| 2,1   | 7,1                               | 1,1  | 0,7                                   | - 0,4   | - 0,0                    | 3,0  | - 0,7  | 2,1               | 2,9        | 2006 |
| 3,6   | 5,0                               | 3,4  | 1,3                                   | 1,8   | - 1,5                    | 2,7  | 1,2  | 1,7               | 2,9        | 2007 |
| 1,8   | .                                 | .  | 1,0                                   | .   | .                        | .  | .  | .                 | 1,4        | 2008 |
| <b>nachrichtlich: Kettenindex (2000 = 100)</b>                |                                   |  |                                       |   |                          |  |  |                   |            |      |
| 85,3  | 89,8                              | 84,3   | 91,4                                  | 99,3  | 94,2                     | 80,9                                       | 94,2   | 89,5              | 89,8       | 1995 |
| 100,0   | 100,0                             | 100,0  | 100,0                                 | 100,0   | 100,0                    | 100,0                                      | 100,0  | 100,0             | 100,0      | 2000 |
| 105,9   | 88,4                              | 109,4  | 103,0                                 | 98,0  | 100,4                    | 113,8                                      | 97,6   | 99,2              | 104,2      | 2005 |
| 108,2   | 94,6                              | 110,6  | 103,7                                 | 97,6  | 100,4                    | 117,2                                      | 97,0   | 101,2             | 107,3      | 2006 |
| 112,2   | 99,4                              | 114,4  | 105,1                                 | 99,3  | 98,9                     | 120,4                                      | 98,2   | 103,0             | 110,4      | 2007 |
| 114,2   | .                                 | .  | 106,2                                 | .   | .                        | .  | .  | .                 | 111,9      | 2008 |

Tabelle 3.1 Bruttowertschöpfung nach differenzierten

In jeweiligen

| Lfd. Nr. | Wirtschaftsgliederung (Code WZ 2003)                        | 1991           | 1995           | 1996           | 1997           | 1998           |
|----------|---|----------------|----------------|----------------|----------------|----------------|
|          |   | Millionen Euro |                |                |                |                |
| 1        | <b>Land- und Forstwirtschaft; Fischerei (A+B)</b>           | <b>4 043</b>   | <b>4 080</b>   | <b>4 342</b>   | <b>4 217</b>   | <b>4 130</b>   |
| 2        | dar. Landwirtschaft und Jagd (01)                           | 3 517          | 3 435          | 3 758          | 3 608          | 3 511          |
| 3        | Forstwirtschaft (02)  | 500            | 621            | 556            | 586            | 591            |
| 4        | <b>Produzierendes Gewerbe (C-F)</b>                         | <b>88 320</b>  | <b>91 038</b>  | <b>91 692</b>  | <b>93 034</b>  | <b>97 220</b>  |
| 5        | <b>Produzierendes Gewerbe ohne Baugewerbe (C-E)</b>         | <b>73 782</b>  | <b>74 678</b>  | <b>76 622</b>  | <b>78 507</b>  | <b>82 206</b>  |
| 6        | Bergbau und Gew. v. Steinen und Erden (C)                   | 521            | 593            | 573            | 626            | 603            |
| 7        | Verarbeitendes Gewerbe (D)                                  | 68 864         | 69 034         | 70 462         | 72 311         | 76 131         |
| 8        | dar. Ernährungsgewerbe (15)                                 | .              | 5 347          | 5 508          | 5 915          | 5 904          |
| 9        | Verlags-, Druckereigewerbe, Vervielfältigung (22)           | .              | 4 076          | 4 139          | 4 331          | 4 198          |
| 10       | Herstellung von chemischen Erzeugnissen (24)                | .              | 4 384          | 4 380          | 4 587          | 4 508          |
| 11       | Herstellung von Gummi- und Kunststoffwaren (25)             | .              | 3 018          | 3 205          | 3 368          | 3 580          |
| 12       | Glasg., Herst. v. Keramik, Verarb. v. Steinen u. Erden (26) | .              | 4 160          | 3 897          | 3 632          | 3 721          |
| 13       | Metallerzeugung und -bearbeitung (27)                       | .              | 1 229          | 1 172          | 1 210          | 1 364          |
| 14       | Herstellung von Metallerzeugnissen (28)                     | .              | 3 940          | 4 055          | 4 103          | 4 488          |
| 15       | Maschinenbau (29)   | .              | 10 452         | 10 850         | 11 115         | 12 186         |
| 16       | H. v. Büromasch., DV-Geräten u. -einrichtungen (30)         | .              | 1 203          | 1 219          | 1 259          | 1 339          |
| 17       | H. v. Geräten d. Elektr.erz., -vertlg. u.ä. (31)            | .              | 7 578          | 7 587          | 7 480          | 7 522          |
| 18       | Rundfunk-, Fernseh- und Nachrichtentechnik (32)             | .              | 2 592          | 2 767          | 2 516          | 2 492          |
| 19       | Medizin-, Mess-, Steuer-, Regelungst., Optik (33)           | .              | 2 757          | 2 865          | 3 040          | 2 984          |
| 20       | H. v. Kraftwagen und Kraftwagenteilen (34)                  | .              | 8 082          | 8 219          | 9 064          | 10 266         |
| 21       | Sonstiger Fahrzeugbau (35)                                  | .              | 1 322          | 1 640          | 1 666          | 2 118          |
| 22       | H. v. Möbeln, Schmuck, Musikinstrumenten usw. (36)          | .              | 2 524          | 2 483          | 2 439          | 2 523          |
| 23       | Energie- und Wasserversorgung (E)                           | 4 398          | 5 052          | 5 587          | 5 570          | 5 471          |
| 24       | Baugewerbe (F)  | 14 538         | 16 360         | 15 070         | 14 526         | 15 014         |
| 25       | <b>Dienstleistungsbereiche (G-P)</b>                        | <b>145 145</b> | <b>180 808</b> | <b>185 678</b> | <b>191 796</b> | <b>199 618</b> |
| 26       | <b>Handel; Gastgewerbe und Verkehr (G-I)</b>                | <b>42 375</b>  | <b>48 509</b>  | <b>47 320</b>  | <b>49 494</b>  | <b>52 222</b>  |
| 27       | Handel; Reparatur v. Kfz. u. Gebrauchsgütern (G)            | 25 670         | 30 135         | 29 490         | 30 754         | 32 552         |
| 28       | dar. Kfz. -Handel; Reparatur v. Kfz.; Tankstellen (50)      | 4 103          | 3 882          | 3 890          | 4 275          | 4 804          |
| 29       | Handelsvermittlung u. Großhandel (oh. Kfz.) (51)            | 12 168         | 14 679         | 13 625         | 13 910         | 15 158         |
| 30       | Einzelh. (oh. Kfz.); Rep. v. Gebrauchsgütern (52)           | 9 399          | 11 573         | 11 974         | 12 569         | 12 591         |
| 31       | Gastgewerbe (H)   | 4 058          | 4 483          | 4 420          | 4 735          | 5 057          |
| 32       | Verkehr und Nachrichtenübermittlung (I)                     | 12 648         | 13 891         | 13 410         | 14 004         | 14 613         |
| 33       | dar. Landverkehr; Transport in Rohrfernleitungen (60)       | 4 708          | 4 293          | 4 069          | 4 187          | 4 261          |
| 34       | Luffahrt (62)   | 1 114          | 1 207          | 1 321          | 1 557          | 1 625          |
| 35       | Hilfs- u. Nebentätigkeiten für den Verkehr (63)             | 1 434          | 2 203          | 2 307          | 2 523          | 2 707          |
| 36       | Nachrichtenübermittlung (64)                                | 5 298          | 6 103          | 5 625          | 5 658          | 5 935          |
| 37       | <b>Finanzierung; Vermietung u. Untern.- dienstl. (J+K)</b>  | <b>57 768</b>  | <b>76 043</b>  | <b>79 770</b>  | <b>82 752</b>  | <b>84 231</b>  |
| 38       | Kredit- und Versicherungsgewerbe (J)                        | 10 245         | 12 565         | 13 639         | 14 318         | 13 340         |
| 39       | dar. Kreditgewerbe (65)                                     | 7 396          | 9 129          | 9 773          | 10 030         | 9 168          |
| 40       | Grundstückswesen, Vermiet., Untern.- dienstl. (K)           | 47 523         | 63 478         | 66 131         | 68 434         | 70 891         |
| 41       | dar. Grundstücks- und Wohnungswesen (70)                    | 23 448         | 33 760         | 35 055         | 36 237         | 36 507         |
| 42       | Dienstleister überwiegend für Unternehmen (74)              | 16 986         | 20 358         | 20 470         | 20 828         | 21 439         |
| 43       | <b>Öffentliche und private Dienstleister (L-P)</b>          | <b>45 001</b>  | <b>56 257</b>  | <b>58 588</b>  | <b>59 550</b>  | <b>63 165</b>  |
| 44       | Öffentl. Verwaltung, Verteidig., Sozialversich. (L)         | 14 136         | 16 192         | 16 454         | 16 559         | 16 661         |
| 45       | Erziehung und Unterricht (M)                                | 7 582          | 9 571          | 9 992          | 9 926          | 10 334         |
| 46       | Gesundheits-, Veterinär- und Sozialwesen (N)                | 11 777         | 16 462         | 17 442         | 17 859         | 18 479         |
| 47       | Sonstige öffentl. und private Dienstleister (O)             | 10 589         | 12 850         | 13 457         | 13 900         | 16 359         |
| 48       | Häusliche Dienste (P)                                       | 918            | 1 181          | 1 243          | 1 306          | 1 332          |
| 49       | <b>Alle Wirtschaftsbereiche (A-P)</b>                       | <b>237 508</b> | <b>275 927</b> | <b>281 712</b> | <b>289 047</b> | <b>300 968</b> |

## Wirtschaftsbereichen in Bayern 1991 bis 2008

## Preisen

| 1999           | 2000           | 2001           | 2002           | 2003           | 2004           | 2005           | 2006           | 2007           | 2008           | Lfd.<br>Nr. |
|----------------|----------------|----------------|----------------|----------------|----------------|----------------|----------------|----------------|----------------|-------------|
| Millionen Euro |                |                |                |                |                |                |                |                |                |             |
| <b>4 008</b>   | <b>4 338</b>   | <b>4 949</b>   | <b>4 421</b>   | <b>3 628</b>   | <b>4 266</b>   | <b>3 262</b>   | <b>3 539</b>   | <b>3 917</b>   | <b>3 951</b>   | 1           |
| 3 340          | 3 889          | 4 304          | 3 682          | 2 957          | 3 519          | 2 568          | 2 748          | .              | .              | 2           |
| 637            | 421            | 617            | 708            | 640            | 714            | 666            | 758            | .              | .              | 3           |
| <b>98 366</b>  | <b>102 894</b> | <b>103 639</b> | <b>103 200</b> | <b>103 035</b> | <b>108 540</b> | <b>109 945</b> | <b>115 618</b> | <b>124 695</b> | <b>125 842</b> | 4           |
| <b>82 579</b>  | <b>86 786</b>  | <b>87 537</b>  | <b>87 621</b>  | <b>87 782</b>  | <b>93 572</b>  | <b>95 374</b>  | <b>100 889</b> | <b>108 528</b> | <b>108 444</b> | 5           |
| 572            | 647            | 583            | 637            | 534            | 596            | 403            | 428            | 411            | .              | 6           |
| 76 815         | 81 549         | 82 443         | 81 999         | 82 944         | 88 061         | 89 675         | 95 133         | 102 784        | 102 310        | 7           |
| 5 843          | 5 996          | 5 928          | 6 122          | 6 103          | 6 261          | 6 141          | 5 951          | .              | .              | 8           |
| 4 501          | 4 858          | 4 410          | 4 169          | 4 219          | 4 113          | 4 177          | 4 134          | .              | .              | 9           |
| 4 620          | 4 904          | 4 932          | 5 213          | 5 206          | 5 458          | 5 734          | 5 897          | .              | .              | 10          |
| 3 745          | 3 933          | 3 933          | 3 963          | 4 044          | 4 183          | 4 231          | 4 391          | .              | .              | 11          |
| 3 595          | 3 900          | 3 424          | 3 296          | 3 059          | 3 134          | 3 225          | 3 385          | .              | .              | 12          |
| 1 250          | 1 409          | 1 506          | 1 421          | 1 485          | 1 558          | 1 589          | 1 687          | .              | .              | 13          |
| 4 584          | 4 721          | 4 912          | 5 116          | 5 066          | 5 369          | 5 497          | 5 766          | .              | .              | 14          |
| 12 157         | 12 819         | 13 320         | 13 419         | 13 154         | 14 209         | 14 483         | 15 657         | .              | .              | 15          |
| 1 005          | 1 233          | 1 160          | 1 131          | 1 097          | 1 155          | 1 295          | 1 334          | .              | .              | 16          |
| 7 111          | 8 039          | 6 925          | 6 715          | 6 955          | 7 579          | 7 266          | 7 776          | .              | .              | 17          |
| 4 236          | 4 864          | 2 643          | 2 947          | 3 395          | 4 208          | 3 664          | 4 398          | .              | .              | 18          |
| 3 251          | 3 719          | 3 714          | 3 698          | 3 874          | 4 327          | 4 133          | 4 759          | .              | .              | 19          |
| 9 645          | 9 344          | 13 362         | 13 423         | 14 242         | 15 712         | 16 577         | 17 640         | .              | .              | 20          |
| 2 163          | 2 097          | 2 326          | 2 413          | 2 501          | 2 022          | 2 802          | 3 130          | .              | .              | 21          |
| 2 479          | 2 515          | 2 505          | 2 427          | 2 426          | 2 342          | 2 383          | 2 527          | .              | .              | 22          |
| 5 192          | 4 590          | 4 511          | 4 985          | 4 304          | 4 915          | 5 296          | 5 328          | 5 334          | .              | 23          |
| 15 786         | 16 109         | 16 103         | 15 579         | 15 252         | 14 968         | 14 571         | 14 729         | 16 167         | 17 398         | 24          |
| <b>207 309</b> | <b>216 198</b> | <b>224 441</b> | <b>234 275</b> | <b>237 318</b> | <b>241 659</b> | <b>247 646</b> | <b>253 028</b> | <b>259 445</b> | <b>269 161</b> | 25          |
| <b>52 569</b>  | <b>54 877</b>  | <b>55 824</b>  | <b>57 179</b>  | <b>55 653</b>  | <b>56 350</b>  | <b>56 956</b>  | <b>58 954</b>  | <b>59 633</b>  | <b>63 011</b>  | 26          |
| 33 000         | 34 717         | 35 052         | 35 527         | 33 422         | 33 007         | 33 632         | 34 598         | 34 335         | .              | 27          |
| 5 677          | 5 552          | 5 959          | 7 094          | 7 335          | 6 713          | 6 418          | 7 006          | .              | .              | 28          |
| 14 055         | 15 362         | 14 728         | 13 303         | 12 110         | 12 726         | 14 112         | 14 022         | .              | .              | 29          |
| 13 268         | 13 804         | 14 364         | 15 130         | 13 977         | 13 568         | 13 101         | 13 570         | .              | .              | 30          |
| 5 381          | 5 784          | 5 893          | 5 950          | 5 895          | 6 157          | 6 319          | 6 592          | 6 663          | .              | 31          |
| 14 188         | 14 376         | 14 879         | 15 702         | 16 336         | 17 185         | 17 005         | 17 764         | 18 635         | .              | 32          |
| 4 168          | 4 399          | 4 850          | 4 883          | 5 302          | 5 523          | 5 769          | 5 958          | .              | .              | 33          |
| 1 425          | 1 287          | 1 150          | 1 105          | 1 087          | 1 237          | 1 328          | 1 395          | .              | .              | 34          |
| 3 074          | 3 324          | 3 495          | 3 630          | 3 656          | 3 850          | 3 981          | 4 323          | .              | .              | 35          |
| 5 434          | 5 286          | 5 288          | 5 980          | 6 199          | 6 460          | 5 790          | 5 967          | .              | .              | 36          |
| <b>89 434</b>  | <b>93 098</b>  | <b>97 460</b>  | <b>103 802</b> | <b>107 726</b> | <b>110 906</b> | <b>115 646</b> | <b>119 284</b> | <b>123 004</b> | <b>127 086</b> | 37          |
| 15 750         | 11 589         | 10 230         | 11 989         | 13 215         | 16 287         | 16 219         | 16 071         | 14 544         | .              | 38          |
| 11 515         | 8 585          | 8 807          | 10 098         | 10 882         | 11 782         | 11 291         | 10 488         | .              | .              | 39          |
| 73 684         | 81 509         | 87 230         | 91 812         | 94 511         | 94 619         | 99 427         | 103 213        | 108 460        | .              | 40          |
| 36 886         | 39 039         | 43 332         | 46 013         | 45 977         | 45 513         | 47 499         | 51 015         | .              | .              | 41          |
| 23 848         | 26 107         | 28 173         | 30 395         | 31 630         | 32 106         | 34 663         | 36 011         | .              | .              | 42          |
| <b>65 306</b>  | <b>68 222</b>  | <b>71 157</b>  | <b>73 295</b>  | <b>73 939</b>  | <b>74 403</b>  | <b>75 044</b>  | <b>74 790</b>  | <b>76 808</b>  | <b>79 064</b>  | 43          |
| 16 791         | 16 990         | 17 058         | 17 570         | 17 733         | 17 615         | 17 840         | 17 937         | 18 293         | .              | 44          |
| 10 668         | 11 041         | 11 201         | 11 652         | 11 766         | 12 211         | 12 382         | 12 440         | 12 913         | .              | 45          |
| 19 154         | 19 927         | 21 241         | 23 283         | 23 905         | 24 060         | 24 176         | 24 636         | 25 351         | .              | 46          |
| 17 276         | 18 797         | 20 173         | 19 308         | 19 025         | 19 031         | 19 142         | 18 266         | 18 716         | .              | 47          |
| 1 418          | 1 467          | 1 484          | 1 481          | 1 509          | 1 487          | 1 503          | 1 511          | 1 535          | .              | 48          |
| <b>309 682</b> | <b>323 430</b> | <b>333 029</b> | <b>341 897</b> | <b>343 980</b> | <b>354 465</b> | <b>360 853</b> | <b>372 186</b> | <b>388 057</b> | <b>398 954</b> | 49          |

Tabelle 3.1 Bruttowertschöpfung nach differenzierten

In jeweiligen

| Lfd. Nr. | Wirtschaftsgliederung (Code WZ 2003)                        | 1991             | 1995             | 1996             | 1997             | 1998             |
|----------|---|------------------|------------------|------------------|------------------|------------------|
|          |   | Millionen Euro   |                  |                  |                  |                  |
| 1        | <b>Land- und Forstwirtschaft; Fischerei (A+B)</b>           | <b>19 160</b>    | <b>21 270</b>    | <b>22 340</b>    | <b>22 670</b>    | <b>22 040</b>    |
| 2        | dar. Landwirtschaft und Jagd (01)                           | 16 810           | 18 820           | 20 100           | 20 200           | 19 500           |
| 3        | Forstwirtschaft (02)  | 2 150            | 2 280            | 2 050            | 2 280            | 2 320            |
| 4        | <b>Produzierendes Gewerbe (C-F)</b>                         | <b>510 040</b>   | <b>537 430</b>   | <b>530 490</b>   | <b>538 010</b>   | <b>549 930</b>   |
| 5        | <b>Produzierendes Gewerbe ohne Baugewerbe (C-E)</b>         | <b>426 530</b>   | <b>424 460</b>   | <b>423 310</b>   | <b>434 760</b>   | <b>450 720</b>   |
| 6        | Bergbau und Gew. v. Steinen und Erden (C)                   | 10 930           | 9 870            | 5 960            | 5 300            | 5 190            |
| 7        | Verarbeitendes Gewerbe (D)                                  | 383 450          | 378 470          | 376 570          | 389 060          | 404 160          |
| 8        | dar. Ernährungsgewerbe (15)                                 | .                | 31 149           | 32 014           | 32 333           | 32 880           |
| 9        | Verlags-, Druckereigewerbe, Vervielfältigung (22)           | .                | 20 072           | 19 979           | 20 270           | 20 637           |
| 10       | Herstellung von chemischen Erzeugnissen (24)                | .                | 40 349           | 39 384           | 40 232           | 39 411           |
| 11       | Herstellung von Gummi- und Kunststoffwaren (25)             | .                | 18 884           | 18 787           | 19 296           | 20 239           |
| 12       | Glasg., Herst. v. Keramik, Verarb. v. Steinen u. Erden (26) | .                | 18 313           | 17 527           | 16 788           | 17 079           |
| 13       | Metallerzeugung und -bearbeitung (27)                       | .                | 17 168           | 14 814           | 15 915           | 16 942           |
| 14       | Herstellung von Metallerzeugnissen (28)                     | .                | 33 747           | 33 970           | 34 759           | 37 100           |
| 15       | Maschinenbau (29)   | .                | 55 891           | 57 091           | 59 506           | 62 263           |
| 16       | H. v. Büromasch., DV-Geräten u. -einrichtungen (30)         | .                | 3 235            | 3 104            | 3 641            | 3 903            |
| 17       | H. v. Geräten d. Elektr. erzg., -vertlg. u.ä. (31)          | .                | 25 574           | 25 377           | 25 529           | 25 987           |
| 18       | Rundfunk-, Fernseh- und Nachrichtentechnik (32)             | .                | 8 334            | 8 020            | 8 638            | 9 460            |
| 19       | Medizin-, Mess-, Steuer-, Regelungst., Optik (33)           | .                | 14 277           | 14 910           | 15 187           | 14 997           |
| 20       | H. v. Kraftwagen und Kraftwagenteilen (34)                  | .                | 40 812           | 40 692           | 44 580           | 49 010           |
| 21       | Sonstiger Fahrzeugbau (35)                                  | .                | 6 850            | 7 003            | 7 306            | 8 177            |
| 22       | H. v. Möbeln, Schmuck, Musikinstrumenten usw. (36)          | .                | 12 080           | 12 001           | 11 817           | 12 237           |
| 23       | Energie- und Wasserversorgung (E)                           | 32 150           | 36 120           | 40 780           | 40 400           | 41 370           |
| 24       | Baugewerbe (F)  | 83 510           | 112 970          | 107 180          | 103 250          | 99 210           |
| 25       | <b>Dienstleistungsbereiche (G-P)</b>                        | <b>863 480</b>   | <b>1 113 010</b> | <b>1 145 060</b> | <b>1 174 180</b> | <b>1 206 090</b> |
| 26       | <b>Handel; Gastgewerbe und Verkehr (G-I)</b>                | <b>249 370</b>   | <b>300 300</b>   | <b>299 650</b>   | <b>308 500</b>   | <b>322 450</b>   |
| 27       | Handel; Reparatur v. Kfz. u. Gebrauchsgütern (G)            | 148 840          | 182 230          | 183 970          | 188 290          | 197 580          |
| 28       | dar. Kfz. -Handel; Reparatur v. Kfz.; Tankstellen (50)      | 23 240           | 25 290           | 25 930           | 27 280           | 28 950           |
| 29       | Handelsvermittlung u. Großhandel (oh. Kfz.) (51)            | 67 920           | 87 870           | 84 810           | 86 910           | 94 370           |
| 30       | Einzelh. (oh. Kfz.); Rep. v. Gebrauchsgütern (52)           | 57 680           | 69 070           | 73 230           | 74 100           | 74 260           |
| 31       | Gastgewerbe (H)   | 19 120           | 23 600           | 23 670           | 24 810           | 26 320           |
| 32       | Verkehr und Nachrichtenübermittlung (I)                     | 81 410           | 94 470           | 92 010           | 95 400           | 98 550           |
| 33       | dar. Landverkehr; Transport in Rohrfernleitungen (60)       | 30 470           | 29 940           | 28 280           | 28 640           | 28 900           |
| 34       | Luftfahrt (62)  | 4 380            | 4 800            | 5 300            | 6 100            | 6 240            |
| 35       | Hilfs- u. Nebentätigkeiten für den Verkehr (63)             | 11 030           | 16 970           | 17 910           | 19 220           | 20 510           |
| 36       | Nachrichtenübermittlung (64)                                | 33 150           | 40 410           | 37 930           | 38 530           | 39 880           |
| 37       | <b>Finanzierung; Vermietung u. Untern.- dienstl. (J+K)</b>  | <b>324 540</b>   | <b>441 460</b>   | <b>461 320</b>   | <b>474 330</b>   | <b>481 980</b>   |
| 38       | Kredit- und Versicherungsgewerbe (J)                        | 62 300           | 77 000           | 82 590           | 85 480           | 81 150           |
| 39       | dar. Kreditgewerbe (65)                                     | 43 870           | 54 670           | 58 680           | 59 960           | 55 970           |
| 40       | Grundstückswesen, Vermiet., Untern.- dienstl. (K)           | 262 240          | 364 460          | 378 730          | 388 850          | 400 830          |
| 41       | dar. Grundstücks- und Wohnungswesen (70)                    | 123 310          | 187 400          | 194 270          | 197 360          | 199 970          |
| 42       | Dienstleister überwiegend für Unternehmen (74)              | 101 850          | 130 470          | 133 850          | 138 010          | 141 990          |
| 43       | <b>Öffentliche und private Dienstleister (L-P)</b>          | <b>289 570</b>   | <b>371 250</b>   | <b>384 090</b>   | <b>391 350</b>   | <b>401 660</b>   |
| 44       | Öffentl. Verwaltung, Verteidig., Sozialversich. (L)         | 93 820           | 112 590          | 114 440          | 114 740          | 115 320          |
| 45       | Erziehung und Unterricht (M)                                | 56 300           | 72 400           | 74 840           | 76 920           | 79 060           |
| 46       | Gesundheits-, Veterinär- und Sozialwesen (N)                | 74 250           | 104 740          | 110 880          | 113 160          | 116 740          |
| 47       | Sonstige öffentl. und private Dienstleister (O)             | 61 270           | 76 530           | 78 710           | 81 040           | 84 810           |
| 48       | Häusliche Dienste (P)                                       | 3 930            | 4 990            | 5 220            | 5 490            | 5 730            |
| 49       | <b>Alle Wirtschaftsbereiche (A-P)</b>                       | <b>1 392 680</b> | <b>1 671 710</b> | <b>1 697 890</b> | <b>1 734 860</b> | <b>1 778 060</b> |



## Wirtschaftsbereichen in Deutschland 1991 bis 2008

## Preisen

| 1999             | 2000             | 2001             | 2002             | 2003             | 2004             | 2005             | 2006             | 2007             | 2008             | Lfd.<br>Nr. |
|------------------|------------------|------------------|------------------|------------------|------------------|------------------|------------------|------------------|------------------|-------------|
| Millionen Euro   |                  |                  |                  |                  |                  |                  |                  |                  |                  |             |
| <b>22 230</b>    | <b>23 460</b>    | <b>25 940</b>    | <b>22 160</b>    | <b>19 080</b>    | <b>21 900</b>    | <b>17 290</b>    | <b>17 860</b>    | <b>20 020</b>    | <b>19 570</b>    | 1           |
| 19 640           | 21 430           | 23 880           | 19 970           | 17 100           | 19 760           | 15 220           | 15 580           | .                | .                | 2           |
| 2 360            | 1 810            | 1 840            | 1 960            | 1 750            | 1 910            | 1 840            | 2 040            | .                | .                | 3           |
| <b>547 860</b>   | <b>561 550</b>   | <b>565 180</b>   | <b>563 500</b>   | <b>562 620</b>   | <b>584 810</b>   | <b>590 670</b>   | <b>619 190</b>   | <b>659 270</b>   | <b>673 780</b>   | 4           |
| <b>448 630</b>   | <b>465 340</b>   | <b>473 680</b>   | <b>474 710</b>   | <b>477 090</b>   | <b>501 550</b>   | <b>510 510</b>   | <b>538 840</b>   | <b>572 120</b>   | <b>579 960</b>   | 5           |
| 4 990            | 5 230            | 4 360            | 4 590            | 3 820            | 4 090            | 3 970            | 4 900            | 4 500            | 5 400            | 6           |
| 404 740          | 425 990          | 434 600          | 433 000          | 436 080          | 452 140          | 459 310          | 484 960          | 519 550          | 524 780          | 7           |
| 32 967           | 32 850           | 33 688           | 33 618           | 33 595           | 33 262           | 34 142           | 33 472           | 33 877           | 35 396           | 8           |
| 21 503           | 22 907           | 21 565           | 21 302           | 20 510           | 20 312           | 20 557           | 20 696           | 20 582           | 20 247           | 9           |
| 39 729           | 43 320           | 43 082           | 45 471           | 46 494           | 48 742           | 51 098           | 52 759           | 56 165           | 56 448           | 10          |
| 20 530           | 21 152           | 21 512           | 22 308           | 22 419           | 22 835           | 22 749           | 23 653           | 24 820           | 24 509           | 11          |
| 17 373           | 17 142           | 15 946           | 14 830           | 13 773           | 13 998           | 13 796           | 14 417           | 15 259           | 14 953           | 12          |
| 16 128           | 17 802           | 18 157           | 17 865           | 18 176           | 20 654           | 22 625           | 24 022           | 27 025           | 27 241           | 13          |
| 37 540           | 38 430           | 38 726           | 38 818           | 38 781           | 40 396           | 40 800           | 43 421           | 47 149           | 48 704           | 14          |
| 60 609           | 64 520           | 66 909           | 66 669           | 66 392           | 69 232           | 71 515           | 77 282           | 85 036           | 90 092           | 15          |
| 3 697            | 3 478            | 3 089            | 3 076            | 2 801            | 3 191            | 3 036            | 2 958            | 3 096            | 2 681            | 16          |
| 25 729           | 28 188           | 25 951           | 25 986           | 26 646           | 27 957           | 28 023           | 29 791           | 32 435           | 33 028           | 17          |
| 11 509           | 13 224           | 10 055           | 10 820           | 11 586           | 13 680           | 12 207           | 13 027           | 14 199           | 12 671           | 18          |
| 15 373           | 17 460           | 18 208           | 18 227           | 19 111           | 20 024           | 20 167           | 22 026           | 23 737           | 24 414           | 19          |
| 48 636           | 47 380           | 57 618           | 57 622           | 62 411           | 64 230           | 62 891           | 70 594           | 77 885           | 75 639           | 20          |
| 9 200            | 9 296            | 10 352           | 10 516           | 10 749           | 9 881            | 11 822           | 11 321           | 12 054           | 12 718           | 21          |
| 12 120           | 12 364           | 12 008           | 11 168           | 10 538           | 10 091           | 10 336           | 10 883           | 11 105           | 11 280           | 22          |
| 38 900           | 34 120           | 34 720           | 37 120           | 37 190           | 45 320           | 47 230           | 48 980           | 48 070           | 49 780           | 23          |
| 99 230           | 96 210           | 91 500           | 88 790           | 85 530           | 83 260           | 80 160           | 80 350           | 87 150           | 93 820           | 24          |
| <b>1 240 180</b> | <b>1 271 190</b> | <b>1 313 370</b> | <b>1 347 530</b> | <b>1 367 710</b> | <b>1 391 650</b> | <b>1 416 930</b> | <b>1 456 250</b> | <b>1 491 920</b> | <b>1 541 770</b> | 25          |
| <b>321 550</b>   | <b>337 270</b>   | <b>347 100</b>   | <b>347 590</b>   | <b>346 120</b>   | <b>353 410</b>   | <b>357 860</b>   | <b>374 600</b>   | <b>382 410</b>   | <b>399 830</b>   | 26          |
| 195 440          | 205 330          | 210 850          | 206 580          | 203 330          | 204 320          | 210 130          | 220 600          | 221 280          | 232 240          | 27          |
| 30 430           | 29 960           | 32 300           | 36 190           | 36 070           | 37 270           | 38 290           | 40 220           | 38 420           | 37 520           | 28          |
| 87 950           | 90 730           | 93 180           | 86 460           | 83 830           | 85 350           | 91 870           | 98 330           | 100 950          | 110 320          | 29          |
| 77 060           | 84 640           | 85 370           | 83 930           | 83 430           | 81 700           | 79 970           | 82 050           | 81 910           | 84 400           | 30          |
| 28 190           | 30 120           | 30 880           | 31 260           | 30 900           | 31 790           | 33 040           | 34 090           | 34 600           | 35 460           | 31          |
| 97 920           | 101 820          | 105 370          | 109 750          | 111 890          | 117 300          | 114 690          | 119 910          | 126 530          | 132 130          | 32          |
| 27 970           | 28 880           | 30 860           | 30 400           | 29 570           | 28 340           | 27 830           | 29 570           | 31 610           | 33 130           | 33          |
| 6 310            | 6 760            | 5 600            | 5 180            | 5 020            | 5 600            | 5 760            | 5 850            | 6 130            | 6 920            | 34          |
| 23 680           | 25 720           | 27 110           | 29 440           | 30 770           | 32 760           | 34 410           | 36 960           | 39 580           | 42 000           | 35          |
| 36 680           | 36 070           | 36 630           | 40 330           | 42 220           | 44 980           | 39 940           | 42 110           | 42 530           | 42 650           | 36          |
| <b>507 030</b>   | <b>510 940</b>   | <b>533 830</b>   | <b>553 430</b>   | <b>570 220</b>   | <b>581 020</b>   | <b>596 120</b>   | <b>616 410</b>   | <b>634 820</b>   | <b>655 040</b>   | 37          |
| 95 810           | 77 760           | 77 790           | 84 490           | 92 130           | 101 710          | 100 780          | 99 610           | 91 630           | 90 040           | 38          |
| 68 490           | 53 540           | 55 350           | 61 590           | 65 800           | 70 550           | 68 670           | 65 470           | 56 560           | 55 960           | 39          |
| 411 220          | 433 180          | 456 040          | 468 940          | 478 090          | 479 310          | 495 340          | 516 800          | 543 190          | 565 000          | 40          |
| 199 450          | 207 020          | 218 890          | 229 360          | 232 820          | 232 120          | 238 170          | 251 280          | 262 620          | 270 150          | 41          |
| 150 530          | 156 100          | 163 900          | 167 330          | 172 040          | 172 290          | 181 470          | 190 630          | 202 170          | 212 340          | 42          |
| <b>411 600</b>   | <b>422 980</b>   | <b>432 440</b>   | <b>446 510</b>   | <b>451 370</b>   | <b>457 220</b>   | <b>462 950</b>   | <b>465 240</b>   | <b>474 690</b>   | <b>486 900</b>   | 43          |
| 116 960          | 118 020          | 118 140          | 120 950          | 121 840          | 121 850          | 121 740          | 121 740          | 123 220          | 126 450          | 44          |
| 81 370           | 83 430           | 85 310           | 88 650           | 88 440           | 91 390           | 92 760           | 91 490           | 92 820           | 94 970           | 45          |
| 120 070          | 124 070          | 128 900          | 137 580          | 140 530          | 142 450          | 145 030          | 147 820          | 151 890          | 156 140          | 46          |
| 87 190           | 91 240           | 93 780           | 93 070           | 94 120           | 94 910           | 96 660           | 97 250           | 99 660           | 102 090          | 47          |
| 6 010            | 6 220            | 6 310            | 6 260            | 6 440            | 6 620            | 6 760            | 6 940            | 7 100            | 7 250            | 48          |
| <b>1 810 270</b> | <b>1 856 200</b> | <b>1 904 490</b> | <b>1 933 190</b> | <b>1 949 410</b> | <b>1 998 360</b> | <b>2 024 890</b> | <b>2 093 300</b> | <b>2 171 210</b> | <b>2 235 120</b> | 49          |

Tabelle 3.2 Bruttowertschöpfung nach differenzierten

Preis-

| Lfd. Nr. | Wirtschaftsgliederung (Code WZ 2003)                        | 1991                            | 1995        | 1996        | 1997        | 1998        |
|----------|---|---------------------------------|-------------|-------------|-------------|-------------|
|          |   | <b>Kettenindex (2000 = 100)</b> |             |             |             |             |
| 1        | <b>Land- und Forstwirtschaft; Fischerei (A+B)</b>           | <b>114,9</b>                    | <b>93,1</b> | <b>98,9</b> | <b>97,3</b> | <b>91,2</b> |
| 2        | dar. Landwirtschaft und Jagd (01)                           | 111,3                           | 87,0        | 92,5        | 91,2        | 86,0        |
| 3        | Forstwirtschaft (02)  | 147,5                           | 143,1       | 151,8       | 146,7       | 131,0       |
| 4        | <b>Produzierendes Gewerbe (C-F)</b>                         | <b>91,9</b>                     | <b>86,1</b> | <b>86,1</b> | <b>88,4</b> | <b>91,0</b> |
| 5        | <b>Produzierendes Gewerbe ohne Baugewerbe (C-E)</b>         | <b>88,4</b>                     | <b>83,3</b> | <b>84,9</b> | <b>88,2</b> | <b>90,6</b> |
| 6        | Bergbau und Gew. v. Steinen und Erden (C)                   | 116,6                           | 132,7       | 163,0       | 211,8       | 161,5       |
| 7        | Verarbeitendes Gewerbe (D)                                  | 89,2                            | 83,0        | 83,8        | 87,2        | 90,1        |
| 8        | dar. Ernährungsgewerbe (15)                                 | .                               | 90,7        | 90,9        | 97,9        | 90,8        |
| 9        | Verlags-, Druckereigewerbe, Vervielfältigung (22)           | .                               | 84,3        | 86,0        | 94,2        | 89,6        |
| 10       | Herstellung von chemischen Erzeugnissen (24)                | .                               | 96,4        | 90,7        | 94,2        | 91,3        |
| 11       | Herstellung von Gummi- und Kunststoffwaren (25)             | .                               | 72,1        | 76,5        | 79,2        | 83,7        |
| 12       | Glasg., Herst. v. Keramik, Verarb. v. Steinen u. Erden (26) | .                               | 105,2       | 95,0        | 87,8        | 90,8        |
| 13       | Metallerzeugung und -bearbeitung (27)                       | .                               | 129,2       | 109,6       | 112,8       | 119,4       |
| 14       | Herstellung von Metallerzeugnissen (28)                     | .                               | 79,0        | 81,9        | 83,9        | 91,2        |
| 15       | Maschinenbau (29)   | .                               | 80,9        | 84,4        | 89,2        | 95,9        |
| 16       | H. v. Büromasch., DV-Geräten u. -einrichtungen (30)         | .                               | 52,3        | 43,5        | 35,9        | 53,5        |
| 17       | H. v. Geräten d. Elektr. erzg., -vertlg. u. ä. (31)         | .                               | 93,8        | 92,8        | 93,5        | 93,5        |
| 18       | Rundfunk-, Fernseh- und Nachrichtentechnik (32)             | .                               | 34,7        | 41,8        | 44,4        | 40,3        |
| 19       | Medizin-, Mess-, Steuer-, Regelungst., Optik (33)           | .                               | 74,8        | 77,8        | 85,9        | 82,7        |
| 20       | H. v. Kraftwagen und Kraftwagenteilen (34)                  | .                               | 84,6        | 87,0        | 98,6        | 110,0       |
| 21       | Sonstiger Fahrzeugbau (35)                                  | .                               | 60,9        | 71,2        | 69,8        | 91,6        |
| 22       | H. v. Möbeln, Schmuck, Musikinstrumenten usw. (36)          | .                               | 104,1       | 103,6       | 103,8       | 105,1       |
| 23       | Energie- und Wasserversorgung (E)                           | 77,9                            | 85,6        | 96,8        | 95,0        | 93,0        |
| 24       | Baugewerbe (F)  | 110,6                           | 101,8       | 92,2        | 90,0        | 93,6        |
| 25       | <b>Dienstleistungsbereiche (G-P)</b>                        | <b>75,3</b>                     | <b>83,4</b> | <b>86,1</b> | <b>88,0</b> | <b>92,0</b> |
| 26       | <b>Handel; Gastgewerbe und Verkehr (G-I)</b>                | <b>86,3</b>                     | <b>87,8</b> | <b>86,2</b> | <b>88,8</b> | <b>93,0</b> |
| 27       | Handel; Reparatur v. Kfz. u. Gebrauchsgütern (G)            | 87,9                            | 88,1        | 85,5        | 87,6        | 92,2        |
| 28       | dar. Kfz. -Handel; Reparatur v. Kfz.; Tankstellen (50)      | 99,9                            | 77,7        | 75,8        | 80,4        | 88,0        |
| 29       | Handelsvermittlung u. Großhandel (oh. Kfz.) (51)            | 82,9                            | 87,4        | 83,7        | 83,8        | 90,4        |
| 30       | Einzelh. (oh. Kfz.); Rep. v. Gebrauchsgütern (52)           | 89,7                            | 92,8        | 91,6        | 95,2        | 96,1        |
| 31       | Gastgewerbe (H)   | 103,2                           | 90,4        | 85,8        | 90,5        | 93,5        |
| 32       | Verkehr und Nachrichtenübermittlung (I)                     | 79,1                            | 86,8        | 88,2        | 91,0        | 94,8        |
| 33       | dar. Landverkehr; Transport in Rohrfernleitungen (60)       | 98,2                            | 100,0       | 103,3       | 99,0        | 99,1        |
| 34       | Luftfahrt (62)  | 69,0                            | 95,3        | 103,1       | 112,4       | 113,5       |
| 35       | Hilfs- u. Nebentätigkeiten für den Verkehr (63)             | 59,4                            | 70,2        | 72,3        | 80,9        | 86,8        |
| 36       | Nachrichtenübermittlung (64)                                | 77,3                            | 84,0        | 82,7        | 85,9        | 91,3        |
| 37       | <b>Finanzierung; Vermietung u. Untern.- dienstl. (J+K)</b>  | <b>68,0</b>                     | <b>79,5</b> | <b>84,4</b> | <b>87,2</b> | <b>90,4</b> |
| 38       | Kredit- und Versicherungsgewerbe (J)                        | 89,0                            | 97,0        | 101,4       | 107,1       | 105,9       |
| 39       | dar. Kreditgewerbe (65)                                     | 73,2                            | 80,5        | 84,4        | 90,7        | 93,4        |
| 40       | Grundstückswesen, Vermiet., Untern.- dienstl. (K)           | 64,5                            | 76,5        | 81,5        | 83,8        | 87,7        |
| 41       | dar. Grundstücks- und Wohnungswesen (70)                    | 62,5                            | 78,5        | 85,9        | 90,4        | 93,2        |
| 42       | Dienstleister überwiegend für Unternehmen (74)              | 82,6                            | 90,0        | 87,4        | 84,0        | 85,6        |
| 43       | <b>Öffentliche und private Dienstleister (L-P)</b>          | <b>76,7</b>                     | <b>85,3</b> | <b>88,3</b> | <b>88,5</b> | <b>93,6</b> |
| 44       | Öffentl. Verwaltung, Verteidig., Sozialversich. (L)         | 92,9                            | 98,5        | 99,0        | 98,9        | 99,4        |
| 45       | Erziehung und Unterricht (M)                                | 82,5                            | 93,4        | 96,5        | 94,5        | 97,4        |
| 46       | Gesundheits-, Veterinär- und Sozialwesen (N)                | 63,3                            | 79,1        | 85,7        | 88,8        | 91,6        |
| 47       | Sonstige öffentl. und private Dienstleister (O)             | 74,3                            | 75,7        | 76,6        | 75,0        | 88,2        |
| 48       | Häusliche Dienste (P)                                       | 83,2                            | 89,8        | 90,8        | 93,7        | 94,3        |
| 49       | <b>Alle Wirtschaftsbereiche (A-P)</b>                       | <b>81,2</b>                     | <b>84,4</b> | <b>86,2</b> | <b>88,3</b> | <b>91,7</b> |

## Wirtschaftsbereichen in Bayern 1991 bis 2008

bereinigt

| 1999                            | 2000         | 2001         | 2002         | 2003         | 2004         | 2005         | 2006         | 2007         | 2008         | Lfd.<br>Nr. |
|---------------------------------|--------------|--------------|--------------|--------------|--------------|--------------|--------------|--------------|--------------|-------------|
| <b>Kettenindex (2000 = 100)</b> |              |              |              |              |              |              |              |              |              |             |
| <b>98,8</b>                     | <b>100,0</b> | <b>106,7</b> | <b>103,7</b> | <b>93,4</b>  | <b>123,7</b> | <b>101,0</b> | <b>104,4</b> | <b>106,8</b> | <b>113,6</b> | 1           |
| 94,0                            | 100,0        | 103,1        | 97,5         | 86,6         | 117,3        | 92,4         | 92,3         | .            | .            | 2           |
| 135,1                           | 100,0        | 142,4        | 165,0        | 157,7        | 188,9        | 181,3        | 211,3        | .            | .            | 3           |
| <b>93,4</b>                     | <b>100,0</b> | <b>100,4</b> | <b>98,6</b>  | <b>98,5</b>  | <b>103,9</b> | <b>107,1</b> | <b>113,8</b> | <b>121,6</b> | <b>122,1</b> | 4           |
| <b>92,5</b>                     | <b>100,0</b> | <b>100,6</b> | <b>99,2</b>  | <b>99,7</b>  | <b>106,6</b> | <b>111,0</b> | <b>119,3</b> | <b>128,0</b> | <b>127,9</b> | 5           |
| 112,9                           | 100,0        | 66,1         | 70,2         | 60,8         | 59,5         | 41,8         | 46,7         | 48,1         | .            | 6           |
| 92,2                            | 100,0        | 101,2        | 99,2         | 100,8        | 107,6        | 112,5        | 122,1        | 131,6        | 131,5        | 7           |
| 93,3                            | 100,0        | 92,3         | 89,8         | 89,5         | 91,3         | 94,6         | 94,1         | .            | .            | 8           |
| 94,0                            | 100,0        | 90,3         | 83,5         | 83,9         | 81,2         | 84,7         | 84,7         | .            | .            | 9           |
| 93,6                            | 100,0        | 100,6        | 106,4        | 107,5        | 115,4        | 123,1        | 129,9        | .            | .            | 10          |
| 91,0                            | 100,0        | 98,4         | 98,3         | 99,7         | 106,8        | 112,4        | 121,6        | .            | .            | 11          |
| 89,7                            | 100,0        | 90,5         | 87,9         | 85,4         | 86,8         | 92,8         | 100,1        | .            | .            | 12          |
| 98,2                            | 100,0        | 110,5        | 105,7        | 105,3        | 92,1         | 81,9         | 84,3         | .            | .            | 13          |
| 94,9                            | 100,0        | 102,9        | 105,0        | 104,4        | 112,4        | 113,0        | 119,9        | .            | .            | 14          |
| 95,0                            | 100,0        | 101,5        | 99,5         | 96,0         | 102,9        | 104,4        | 111,4        | .            | .            | 15          |
| 57,0                            | 100,0        | 163,8        | 212,9        | 241,7        | 299,2        | 366,9        | 436,4        | .            | .            | 16          |
| 88,2                            | 100,0        | 84,6         | 81,0         | 83,6         | 92,4         | 89,1         | 94,8         | .            | .            | 17          |
| 77,1                            | 100,0        | 63,7         | 75,9         | 95,6         | 131,6        | 154,7        | 236,3        | .            | .            | 18          |
| 88,5                            | 100,0        | 98,5         | 94,8         | 98,1         | 109,7        | 104,5        | 118,4        | .            | .            | 19          |
| 103,0                           | 100,0        | 139,5        | 134,2        | 142,8        | 157,3        | 169,6        | 182,4        | .            | .            | 20          |
| 98,0                            | 100,0        | 112,9        | 116,2        | 121,8        | 99,6         | 141,6        | 161,1        | .            | .            | 21          |
| 100,6                           | 100,0        | 95,8         | 88,5         | 87,5         | 83,3         | 84,8         | 92,3         | .            | .            | 22          |
| 95,5                            | 100,0        | 94,7         | 102,1        | 87,0         | 95,3         | 96,6         | 86,7         | 85,3         | .            | 23          |
| 98,7                            | 100,0        | 99,2         | 95,4         | 92,2         | 89,6         | 86,2         | 84,8         | 88,0         | 91,1         | 24          |
| <b>94,7</b>                     | <b>100,0</b> | <b>103,3</b> | <b>106,8</b> | <b>107,7</b> | <b>108,3</b> | <b>110,1</b> | <b>111,6</b> | <b>113,8</b> | <b>116,1</b> | 25          |
| <b>95,2</b>                     | <b>100,0</b> | <b>102,0</b> | <b>102,9</b> | <b>100,8</b> | <b>102,3</b> | <b>102,6</b> | <b>105,7</b> | <b>105,0</b> | <b>108,3</b> | 26          |
| 93,7                            | 100,0        | 102,4        | 102,8        | 98,7         | 97,3         | 98,1         | 99,8         | 96,9         | .            | 27          |
| 101,1                           | 100,0        | 105,8        | 120,6        | 134,9        | 126,1        | 119,2        | 128,8        | .            | .            | 28          |
| 85,0                            | 100,0        | 98,9         | 93,7         | 86,3         | 89,3         | 97,2         | 94,5         | .            | .            | 29          |
| 101,6                           | 100,0        | 104,9        | 105,4        | 97,1         | 94,1         | 90,7         | 93,9         | .            | .            | 30          |
| 95,5                            | 100,0        | 100,2        | 94,5         | 92,9         | 95,1         | 96,6         | 99,8         | 97,9         | .            | 31          |
| 98,6                            | 100,0        | 101,9        | 106,6        | 108,7        | 116,8        | 115,5        | 121,6        | 126,7        | .            | 32          |
| 99,6                            | 100,0        | 100,4        | 99,1         | 103,1        | 112,6        | 117,9        | 120,1        | .            | .            | 33          |
| 101,7                           | 100,0        | 83,2         | 80,1         | 83,6         | 99,6         | 102,2        | 108,3        | .            | .            | 34          |
| 95,7                            | 100,0        | 105,6        | 106,6        | 104,8        | 110,2        | 113,7        | 124,3        | .            | .            | 35          |
| 98,2                            | 100,0        | 104,9        | 119,0        | 122,0        | 127,8        | 115,5        | 122,3        | .            | .            | 36          |
| <b>93,2</b>                     | <b>100,0</b> | <b>104,7</b> | <b>110,8</b> | <b>114,2</b> | <b>114,9</b> | <b>118,7</b> | <b>120,6</b> | <b>124,5</b> | <b>126,8</b> | 37          |
| 111,8                           | 100,0        | 95,3         | 116,3        | 117,7        | 130,0        | 129,1        | 138,5        | 143,9        | .            | 38          |
| 101,5                           | 100,0        | 93,0         | 99,2         | 96,6         | 99,6         | 97,8         | 103,3        | .            | .            | 39          |
| 90,0                            | 100,0        | 106,1        | 110,2        | 113,9        | 113,0        | 117,5        | 118,2        | 122,0        | .            | 40          |
| 94,1                            | 100,0        | 110,5        | 117,0        | 119,1        | 117,3        | 123,7        | 129,8        | .            | .            | 41          |
| 91,0                            | 100,0        | 105,5        | 109,5        | 111,9        | 111,7        | 115,2        | 112,9        | .            | .            | 42          |
| <b>96,5</b>                     | <b>100,0</b> | <b>102,4</b> | <b>104,5</b> | <b>104,3</b> | <b>104,1</b> | <b>104,2</b> | <b>104,1</b> | <b>106,3</b> | <b>108,0</b> | 43          |
| 98,9                            | 100,0        | 99,8         | 101,6        | 101,1        | 100,0        | 100,9        | 101,1        | 103,8        | .            | 44          |
| 97,3                            | 100,0        | 98,8         | 99,5         | 100,1        | 102,8        | 102,3        | 104,2        | 105,1        | .            | 45          |
| 96,5                            | 100,0        | 105,6        | 116,5        | 118,8        | 117,2        | 118,2        | 121,8        | 125,3        | .            | 46          |
| 93,6                            | 100,0        | 103,7        | 98,0         | 95,2         | 95,6         | 94,8         | 89,4         | 90,5         | .            | 47          |
| 100,1                           | 100,0        | 99,4         | 98,1         | 97,5         | 94,3         | 93,5         | 93,4         | 94,4         | .            | 48          |
| <b>94,4</b>                     | <b>100,0</b> | <b>102,4</b> | <b>104,1</b> | <b>104,6</b> | <b>107,0</b> | <b>109,0</b> | <b>112,1</b> | <b>116,1</b> | <b>117,9</b> | 49          |

Tabelle 3.2 Bruttowertschöpfung nach differenzierten

Preis-

| Lfd. Nr. | Wirtschaftsgliederung (Code WZ 2003)                        | 1991                            | 1995        | 1996        | 1997        | 1998        |
|----------|---|---------------------------------|-------------|-------------|-------------|-------------|
|          |   | <b>Kettenindex (2000 = 100)</b> |             |             |             |             |
| 1        | <b>Land- und Forstwirtschaft; Fischerei (A+B)</b>           | <b>97,1</b>                     | <b>88,1</b> | <b>91,7</b> | <b>94,7</b> | <b>89,1</b> |
| 2        | dar. Landwirtschaft und Jagd (01)                           | 95,0                            | 86,3        | 89,9        | 92,6        | 86,8        |
| 3        | Forstwirtschaft (02)  | 123,8                           | 108,5       | 111,9       | 116,8       | 110,1       |
| 4        | <b>Produzierendes Gewerbe (C-F)</b>                         | <b>99,4</b>                     | <b>94,5</b> | <b>92,2</b> | <b>94,4</b> | <b>94,9</b> |
| 5        | <b>Produzierendes Gewerbe ohne Baugewerbe (C-E)</b>         | <b>97,1</b>                     | <b>90,1</b> | <b>89,0</b> | <b>92,2</b> | <b>93,3</b> |
| 6        | Bergbau und Gew. v. Steinen und Erden (C)                   | 186,9                           | 168,0       | 115,8       | 113,6       | 115,5       |
| 7        | Verarbeitendes Gewerbe (D)                                  | 97,7                            | 89,7        | 87,8        | 91,7        | 92,8        |
| 8        | dar. Ernährungsgewerbe (15)                                 | .                               | 96,5        | 96,4        | 97,7        | 92,3        |
| 9        | Verlags-, Druckereigewerbe, Vervielfältigung (22)           | .                               | 88,0        | 88,1        | 93,5        | 93,4        |
| 10       | Herstellung von chemischen Erzeugnissen (24)                | .                               | 100,4       | 92,3        | 93,5        | 90,3        |
| 11       | Herstellung von Gummi- und Kunststoffwaren (25)             | .                               | 83,9        | 83,3        | 84,4        | 88,0        |
| 12       | Glasg., Herst. v. Keramik, Verarb. v. Steinen u. Erden (26) | .                               | 105,3       | 97,2        | 92,3        | 94,8        |
| 13       | Metallerzeugung und -bearbeitung (27)                       | .                               | 142,8       | 109,6       | 117,5       | 117,4       |
| 14       | Herstellung von Metallerzeugnissen (28)                     | .                               | 83,1        | 84,3        | 87,3        | 92,6        |
| 15       | Maschinenbau (29)   | .                               | 85,9        | 88,2        | 94,9        | 97,4        |
| 16       | H. v. Büromasch., DV-Geräten u. -einrichtungen (30)         | .                               | 49,8        | 39,3        | 36,8        | 55,3        |
| 17       | H. v. Geräten d. Elektr. erzg., -vertlg. u.ä. (31)          | .                               | 90,3        | 88,5        | 91,0        | 92,1        |
| 18       | Rundfunk-, Fernseh- und Nachrichtentechnik (32)             | .                               | 41,0        | 44,6        | 56,1        | 56,3        |
| 19       | Medizin-, Mess-, Steuer-, Regelungst., Optik (33)           | .                               | 82,5        | 86,2        | 91,4        | 88,6        |
| 20       | H. v. Kraftwagen und Kraftwagenteilen (34)                  | .                               | 84,3        | 85,0        | 95,7        | 103,5       |
| 21       | Sonstiger Fahrzeugbau (35)                                  | .                               | 71,2        | 68,6        | 69,1        | 79,8        |
| 22       | H. v. Möbeln, Schmuck, Musikinstrumenten usw. (36)          | .                               | 101,4       | 101,8       | 102,3       | 103,7       |
| 23       | Energie- und Wasserversorgung (E)                           | 80,7                            | 84,8        | 97,6        | 94,9        | 96,6        |
| 24       | Baugewerbe (F)  | 108,5                           | 115,9       | 108,2       | 105,6       | 102,6       |
| 25       | <b>Dienstleistungsbereiche (G-P)</b>                        | <b>78,0</b>                     | <b>87,8</b> | <b>90,5</b> | <b>92,0</b> | <b>94,7</b> |
| 26       | <b>Handel; Gastgewerbe und Verkehr (G-I)</b>                | <b>82,1</b>                     | <b>87,0</b> | <b>87,5</b> | <b>89,6</b> | <b>92,8</b> |
| 27       | Handel; Reparatur v. Kfz. u. Gebrauchsgütern (G)            | 86,3                            | 88,4        | 88,3        | 90,1        | 93,5        |
| 28       | dar. Kfz. -Handel; Reparatur v. Kfz.; Tankstellen (50)      | 101,3                           | 88,0        | 88,6        | 92,0        | 96,1        |
| 29       | Handelsvermittlung u. Großhandel (oh. Kfz.) (51)            | 79,0                            | 84,7        | 84,5        | 86,8        | 91,8        |
| 30       | Einzelh. (oh. Kfz.); Rep. v. Gebrauchsgütern (52)           | 89,8                            | 92,8        | 92,7        | 93,2        | 94,3        |
| 31       | Gastgewerbe (H)   | 93,3                            | 91,4        | 88,2        | 91,0        | 93,5        |
| 32       | Verkehr und Nachrichtenübermittlung (I)                     | 72,8                            | 83,6        | 85,8        | 88,3        | 91,3        |
| 33       | dar. Landverkehr; Transport in Rohrfernleitungen (60)       | 96,8                            | 106,2       | 109,3       | 103,1       | 102,4       |
| 34       | Luftfahrt (62)  | 51,6                            | 72,1        | 78,7        | 83,8        | 82,9        |
| 35       | Hilfs- u. Nebentätigkeiten für den Verkehr (63)             | 59,1                            | 69,9        | 72,5        | 79,7        | 85,0        |
| 36       | Nachrichtenübermittlung (64)                                | 70,9                            | 81,5        | 81,8        | 85,7        | 89,9        |
| 37       | <b>Finanzierung; Vermietung u. Untern.- dienstl. (J+K)</b>  | <b>71,8</b>                     | <b>85,3</b> | <b>89,7</b> | <b>91,5</b> | <b>94,5</b> |
| 38       | Kredit- und Versicherungsgewerbe (J)                        | 81,7                            | 89,8        | 92,8        | 96,6        | 97,5        |
| 39       | dar. Kreditgewerbe (65)                                     | 69,6                            | 77,3        | 81,2        | 87,0        | 91,4        |
| 40       | Grundstückswesen, Vermiet., Untern.- dienstl. (K)           | 69,8                            | 84,3        | 89,0        | 90,3        | 93,8        |
| 41       | dar. Grundstücks- und Wohnungswesen (70)                    | 66,2                            | 83,8        | 91,0        | 93,8        | 97,0        |
| 42       | Dienstleister überwiegend für Unternehmen (74)              | 82,9                            | 96,4        | 95,6        | 93,1        | 94,8        |
| 43       | <b>Öffentliche und private Dienstleister (L-P)</b>          | <b>82,6</b>                     | <b>91,4</b> | <b>93,8</b> | <b>94,5</b> | <b>96,3</b> |
| 44       | Öffentl. Verwaltung, Verteidig., Sozialversich. (L)         | 94,3                            | 99,3        | 99,7        | 99,1        | 99,2        |
| 45       | Erziehung und Unterricht (M)                                | 86,3                            | 94,2        | 96,1        | 97,3        | 98,8        |
| 46       | Gesundheits-, Veterinär- und Sozialwesen (N)                | 64,9                            | 80,9        | 87,5        | 90,4        | 93,0        |
| 47       | Sonstige öffentl. und private Dienstleister (O)             | 90,8                            | 94,2        | 93,7        | 91,8        | 95,1        |
| 48       | Häusliche Dienste (P)                                       | 84,0                            | 89,5        | 89,9        | 93,0        | 95,7        |
| 49       | <b>Alle Wirtschaftsbereiche (A-P)</b>                       | <b>84,8</b>                     | <b>89,8</b> | <b>91,0</b> | <b>92,7</b> | <b>94,7</b> |

## Wirtschaftsbereichen in Deutschland 1991 bis 2008

bereinigt

| 1999                            | 2000         | 2001         | 2002         | 2003         | 2004         | 2005         | 2006         | 2007         | 2008         | Lfd.<br>Nr. |
|---------------------------------|--------------|--------------|--------------|--------------|--------------|--------------|--------------|--------------|--------------|-------------|
| <b>Kettenindex (2000 = 100)</b> |              |              |              |              |              |              |              |              |              |             |
| <b>100,4</b>                    | <b>100,0</b> | <b>103,8</b> | <b>96,6</b>  | <b>91,2</b>  | <b>118,0</b> | <b>99,0</b>  | <b>95,8</b>  | <b>99,8</b>  | <b>103,8</b> | 1           |
| 99,8                            | 100,0        | 104,2        | 95,8         | 90,3         | 117,8        | 97,4         | 92,9         | .            | .            | 2           |
| 106,3                           | 100,0        | 102,8        | 112,3        | 105,4        | 128,3        | 122,9        | 134,2        | .            | .            | 3           |
| <b>95,7</b>                     | <b>100,0</b> | <b>99,9</b>  | <b>98,2</b>  | <b>97,8</b>  | <b>101,1</b> | <b>102,7</b> | <b>107,7</b> | <b>112,9</b> | <b>113,8</b> | 4           |
| <b>94,1</b>                     | <b>100,0</b> | <b>101,1</b> | <b>99,7</b>  | <b>100,1</b> | <b>104,8</b> | <b>107,6</b> | <b>114,0</b> | <b>119,9</b> | <b>120,4</b> | 5           |
| 104,0                           | 100,0        | 71,3         | 81,5         | 69,0         | 74,3         | 60,1         | 63,4         | 62,4         | .            | 6           |
| 93,7                            | 100,0        | 101,7        | 99,6         | 100,3        | 103,9        | 107,4        | 115,2        | 122,3        | 123,0        | 7           |
| 96,1                            | 100,0        | 95,7         | 90,0         | 89,9         | 88,5         | 96,0         | 96,6         | .            | .            | 8           |
| 95,3                            | 100,0        | 93,6         | 90,5         | 86,5         | 85,1         | 88,5         | 90,0         | .            | .            | 9           |
| 91,1                            | 100,0        | 99,5         | 105,1        | 108,7        | 116,6        | 124,2        | 131,6        | .            | .            | 10          |
| 92,8                            | 100,0        | 100,1        | 102,9        | 102,7        | 108,4        | 112,4        | 121,8        | .            | .            | 11          |
| 98,6                            | 100,0        | 95,9         | 89,9         | 87,5         | 88,2         | 90,3         | 97,0         | .            | .            | 12          |
| 100,3                           | 100,0        | 105,4        | 105,2        | 102,0        | 96,6         | 92,3         | 95,0         | .            | .            | 13          |
| 95,4                            | 100,0        | 99,6         | 97,8         | 98,2         | 103,9        | 103,0        | 111,0        | .            | .            | 14          |
| 94,1                            | 100,0        | 101,3        | 98,2         | 96,2         | 99,6         | 102,5        | 109,3        | .            | .            | 15          |
| 74,4                            | 100,0        | 154,6        | 205,2        | 219,0        | 293,0        | 304,9        | 343,1        | .            | .            | 16          |
| 91,0                            | 100,0        | 90,4         | 89,3         | 91,4         | 97,3         | 98,0         | 103,6        | .            | .            | 17          |
| 77,0                            | 100,0        | 89,2         | 102,5        | 120,0        | 157,3        | 189,6        | 257,5        | .            | .            | 18          |
| 89,1                            | 100,0        | 102,9        | 99,6         | 103,1        | 108,1        | 108,6        | 116,7        | .            | .            | 19          |
| 102,4                           | 100,0        | 118,6        | 113,6        | 123,4        | 126,9        | 126,9        | 144,0        | .            | .            | 20          |
| 94,0                            | 100,0        | 113,3        | 114,2        | 118,1        | 109,8        | 134,7        | 131,4        | .            | .            | 21          |
| 100,1                           | 100,0        | 93,4         | 82,8         | 77,3         | 73,0         | 74,8         | 80,9         | .            | .            | 22          |
| 97,7                            | 100,0        | 98,3         | 102,7        | 101,6        | 118,8        | 116,7        | 108,5        | 104,7        | .            | 23          |
| 103,4                           | 100,0        | 94,4         | 91,0         | 86,5         | 83,3         | 79,3         | 77,4         | 79,4         | 82,2         | 24          |
| <b>96,7</b>                     | <b>100,0</b> | <b>102,1</b> | <b>103,4</b> | <b>103,5</b> | <b>104,0</b> | <b>105,0</b> | <b>107,3</b> | <b>109,5</b> | <b>111,3</b> | 25          |
| <b>95,6</b>                     | <b>100,0</b> | <b>102,9</b> | <b>102,6</b> | <b>102,4</b> | <b>105,3</b> | <b>106,0</b> | <b>110,5</b> | <b>111,0</b> | <b>113,3</b> | 26          |
| 94,7                            | 100,0        | 103,3        | 101,2        | 101,5        | 102,4        | 104,5        | 108,2        | 106,1        | .            | 27          |
| 100,0                           | 100,0        | 102,8        | 110,0        | 118,8        | 127,6        | 130,0        | 134,4        | .            | .            | 28          |
| 90,4                            | 100,0        | 104,2        | 101,7        | 99,5         | 100,0        | 106,2        | 110,8        | .            | .            | 29          |
| 97,8                            | 100,0        | 102,5        | 97,2         | 96,8         | 95,3         | 93,3         | 95,7         | .            | .            | 30          |
| 96,1                            | 100,0        | 100,8        | 95,3         | 93,5         | 94,3         | 97,0         | 99,1         | 97,7         | .            | 31          |
| 97,3                            | 100,0        | 102,7        | 107,7        | 106,9        | 114,3        | 111,6        | 118,4        | 124,8        | .            | 32          |
| 101,8                           | 100,0        | 97,3         | 94,0         | 87,6         | 88,0         | 86,6         | 90,8         | .            | .            | 33          |
| 85,7                            | 100,0        | 77,1         | 71,4         | 73,5         | 85,8         | 84,4         | 86,5         | .            | .            | 34          |
| 95,3                            | 100,0        | 105,9        | 111,7        | 114,0        | 121,2        | 127,1        | 137,3        | .            | .            | 35          |
| 97,1                            | 100,0        | 106,5        | 117,6        | 121,8        | 130,4        | 116,7        | 126,5        | .            | .            | 36          |
| <b>96,5</b>                     | <b>100,0</b> | <b>103,1</b> | <b>104,9</b> | <b>105,2</b> | <b>104,5</b> | <b>105,9</b> | <b>108,2</b> | <b>112,2</b> | <b>114,2</b> | 37          |
| 103,2                           | 100,0        | 96,6         | 101,1        | 90,9         | 89,6         | 88,4         | 94,6         | 99,4         | .            | 38          |
| 96,8                            | 100,0        | 93,7         | 97,0         | 93,7         | 95,6         | 95,4         | 103,4        | .            | .            | 39          |
| 95,0                            | 100,0        | 104,3        | 105,5        | 107,9        | 107,3        | 109,4        | 110,6        | 114,4        | .            | 40          |
| 97,0                            | 100,0        | 105,1        | 109,6        | 113,1        | 112,4        | 116,1        | 120,0        | .            | .            | 41          |
| 96,1                            | 100,0        | 102,7        | 100,9        | 101,8        | 100,3        | 100,9        | 99,9         | .            | .            | 42          |
| <b>98,0</b>                     | <b>100,0</b> | <b>100,4</b> | <b>102,3</b> | <b>102,2</b> | <b>102,4</b> | <b>103,0</b> | <b>103,7</b> | <b>105,1</b> | <b>106,2</b> | 43          |
| 99,2                            | 100,0        | 99,2         | 100,1        | 99,2         | 98,5         | 98,0         | 97,6         | 99,3         | .            | 44          |
| 98,3                            | 100,0        | 99,3         | 99,6         | 98,9         | 100,8        | 100,4        | 100,4        | 98,9         | .            | 45          |
| 97,1                            | 100,0        | 102,9        | 110,4        | 112,0        | 111,3        | 113,8        | 117,2        | 120,4        | .            | 46          |
| 97,4                            | 100,0        | 99,5         | 97,1         | 96,5         | 97,2         | 97,6         | 97,0         | 98,2         | .            | 47          |
| 100,0                           | 100,0        | 99,7         | 97,8         | 98,1         | 99,0         | 99,2         | 101,2        | 103,0        | .            | 48          |
| <b>96,5</b>                     | <b>100,0</b> | <b>101,5</b> | <b>101,8</b> | <b>101,6</b> | <b>103,2</b> | <b>104,2</b> | <b>107,3</b> | <b>110,4</b> | <b>111,9</b> | 49          |

Tabelle 4.1 Bruttowertschöpfung je Erwerbstätigen nach Wirt-

| Jahr | Bruttowertschöpfung je Erwerbstätigen |                        |                        |                               |            |                         |                                 |                                       |             |                                     |
|------|---------------------------------------|------------------------|------------------------|-------------------------------|------------|-------------------------|---------------------------------|---------------------------------------|-------------|-------------------------------------|
|      | Land- und Forstwirtschaft, Fischerei  | Produzierendes Gewerbe |                        |                               |            | Dienstleistungsbereiche | Handel, Gastgewerbe und Verkehr |                                       |             |                                     |
|      |                                       | zusammen               | darunter               |                               |            |                         | zusammen                        | Handel, Rep. v. Kfz. und Gebr.-Gütern | Gastgewerbe | Verkehr und Nachrichtenübermittlung |
|      |                                       |                        | Verarbeitendes Gewerbe | Energie- und Wasserversorgung | Baugewerbe |                         |                                 |                                       |             |                                     |

## Euro

|      |        |        |        |         |        |        |        |        |        |        |
|------|--------|--------|--------|---------|--------|--------|--------|--------|--------|--------|
| 1991 | 12 617 | 39 637 | 39 513 | 93 405  | 33 973 | 41 885 | 29 394 | 29 347 | 17 645 | 37 534 |
| 1992 | 13 172 | 41 994 | 41 314 | 94 228  | 38 562 | 43 907 | 29 681 | 29 582 | 17 180 | 38 597 |
| 1993 | 12 213 | 41 227 | 40 140 | 93 204  | 39 164 | 45 821 | 30 491 | 30 412 | 17 551 | 40 018 |
| 1994 | 14 450 | 43 629 | 43 005 | 103 343 | 39 172 | 46 899 | 31 682 | 31 585 | 18 278 | 41 988 |
| 1995 | 15 859 | 44 617 | 44 896 | 112 649 | 36 509 | 48 653 | 33 045 | 32 928 | 18 233 | 45 258 |
| 1996 | 19 439 | 46 184 | 47 170 | 127 568 | 34 388 | 49 290 | 32 247 | 31 935 | 17 749 | 45 462 |
| 1997 | 19 608 | 47 577 | 48 931 | 132 310 | 34 007 | 50 335 | 33 890 | 33 360 | 18 730 | 49 014 |
| 1998 | 18 696 | 49 273 | 50 689 | 135 998 | 35 507 | 51 059 | 35 180 | 34 878 | 19 459 | 50 173 |
| 1999 | 18 160 | 50 008 | 51 698 | 144 293 | 36 129 | 51 673 | 34 708 | 34 677 | 19 976 | 48 327 |
| 2000 | 19 721 | 51 680 | 53 583 | 142 892 | 37 604 | 52 562 | 35 642 | 36 015 | 20 949 | 47 980 |
| 2001 | 22 581 | 51 919 | 53 579 | 137 524 | 38 723 | 53 608 | 35 726 | 35 982 | 20 926 | 48 498 |
| 2002 | 21 150 | 52 981 | 54 280 | 152 911 | 39 386 | 55 495 | 36 651 | 36 742 | 20 866 | 50 978 |
| 2003 | 18 347 | 54 309 | 56 282 | 130 515 | 39 978 | 56 213 | 36 231 | 35 270 | 20 745 | 53 688 |
| 2004 | 21 971 | 57 925 | 60 316 | 148 050 | 40 220 | 56 666 | 36 334 | 34 603 | 20 956 | 56 686 |
| 2005 | 16 841 | 59 365 | 61 945 | 160 596 | 40 056 | 57 370 | 36 498 | 35 330 | 21 164 | 54 851 |
| 2006 | 19 170 | 62 327 | 65 749 | 160 276 | 40 098 | 57 745 | 37 646 | 36 456 | 21 738 | 56 621 |
| 2007 | 20 828 | 65 923 | 69 726 | 160 382 | 42 916 | 58 143 | 37 569 | 35 891 | 21 518 | 58 049 |
| 2008 | 20 811 | 65 642 | 68 113 | .       | 46 467 | 59 370 | 39 291 | .      | .      | .      |

## Veränderung gegenüber dem Vorjahr in %

|      |        |       |       |        |       |     |       |       |       |       |
|------|--------|-------|-------|--------|-------|-----|-------|-------|-------|-------|
| 2003 | - 13,3 | 2,5   | 3,7   | - 14,6 | 1,5   | 1,3 | - 1,1 | - 4,0 | - 0,6 | 5,3   |
| 2004 | 19,8   | 6,7   | 7,2   | 13,4   | 0,6   | 0,8 | 0,3   | - 1,9 | 1,0   | 5,6   |
| 2005 | - 23,3 | 2,5   | 2,7   | 8,5    | - 0,4 | 1,2 | 0,5   | 2,1   | 1,0   | - 3,2 |
| 2006 | 13,8   | 5,0   | 6,1   | - 0,2  | 0,1   | 0,7 | 3,1   | 3,2   | 2,7   | 3,2   |
| 2007 | 8,6    | 5,8   | 6,0   | 0,1    | 7,0   | 0,7 | - 0,2 | - 1,5 | - 1,0 | 2,5   |
| 2008 | - 0,1  | - 0,4 | - 2,3 | .      | 8,3   | 2,1 | 4,6   | .     | .     | .     |

## 1991 = 100

|      |     |     |     |     |     |     |     |     |     |     |
|------|-----|-----|-----|-----|-----|-----|-----|-----|-----|-----|
| 1995 | 126 | 113 | 114 | 121 | 107 | 116 | 112 | 112 | 103 | 121 |
| 2000 | 156 | 130 | 136 | 153 | 111 | 125 | 121 | 123 | 119 | 128 |
| 2005 | 133 | 150 | 157 | 172 | 118 | 137 | 124 | 120 | 120 | 146 |
| 2006 | 152 | 157 | 166 | 172 | 118 | 138 | 128 | 124 | 123 | 151 |
| 2007 | 165 | 166 | 176 | 172 | 126 | 139 | 128 | 122 | 122 | 155 |
| 2008 | 165 | 166 | 172 | .   | 137 | 142 | 134 | .   | .   | .   |

## Preisbereinigte Veränderung gegenüber dem Vorjahr in %

|      |        |       |       |        |       |       |       |       |       |       |
|------|--------|-------|-------|--------|-------|-------|-------|-------|-------|-------|
| 2003 | - 4,7  | 2,6   | 4,1   | - 15,8 | 0,2   | 0,8   | - 0,5 | - 2,0 | - 1,3 | 3,2   |
| 2004 | 34,9   | 6,8   | 7,8   | 8,8    | - 0,4 | - 0,4 | 0,6   | - 2,1 | - 1,0 | 7,8   |
| 2005 | - 18,2 | 4,3   | 5,5   | 2,0    | - 1,6 | 0,4   | - 0,3 | 1,0   | - 0,0 | - 3,3 |
| 2006 | 8,4    | 6,1   | 8,5   | - 10,9 | - 2,5 | - 0,1 | 2,6   | 2,1   | 1,7   | 4,1   |
| 2007 | 0,4    | 4,8   | 5,9   | - 1,6  | 1,2   | 0,1   | - 2,0 | - 3,7 | - 3,9 | 1,8   |
| 2008 | 5,3    | - 1,0 | - 2,0 | .      | 4,1   | 0,5   | 2,0   | .     | .     | .     |

## nachrichtlich: Kettenindex (2000 = 100)

|      |       |       |       |       |       |       |       |       |       |       |
|------|-------|-------|-------|-------|-------|-------|-------|-------|-------|-------|
| 1995 | 79,6  | 84,1  | 82,2  | 61,3  | 97,4  | 92,3  | 92,1  | 92,8  | 101,5 | 84,7  |
| 2000 | 100,0 | 100,0 | 100,0 | 100,0 | 100,0 | 100,0 | 100,0 | 100,0 | 100,0 | 100,0 |
| 2005 | 114,7 | 115,1 | 118,3 | 94,1  | 101,4 | 104,9 | 101,3 | 99,3  | 89,3  | 111,6 |
| 2006 | 124,4 | 122,1 | 128,4 | 83,8  | 98,9  | 104,7 | 103,9 | 101,3 | 90,9  | 116,1 |
| 2007 | 124,9 | 128,0 | 135,9 | 82,4  | 100,1 | 104,9 | 101,9 | 97,6  | 87,3  | 118,3 |
| 2008 | 131,6 | 126,8 | 133,2 | .     | 104,2 | 105,4 | 104,0 | .     | .     | .     |

**schaftsbereichen in Bayern 1991 bis 2008**

| Bruttowertschöpfung je Erwerbstätigen                  |                                   |  |                                       |   |                          |  |  |                   |            | Jahr |
|--|-----------------------------------|--|---------------------------------------|---|--------------------------|--|--|-------------------|------------|------|
| Finanzierung, Vermietung und Unternehmensdienstleister |                                   |  | Öffentliche und private Dienstleister |   |                          |  |  |                   | Ins-gesamt |      |
| zu-sammen  | Kredit- und Versicherungs-gewerbe | Grundstücks-wesen, Ver-mietung, Un-ternehmens-dienstl. | zu-sammen                             | Öffentliche Verwaltung, Verteidigung, Sozialver-sicherung | Erziehung und Unterricht | Gesund-heits-, Veterinär- und So-zialwesen | Sonstige öffentliche und private Dienstleister | Häusliche Dienste |            |      |

**Euro**

|         |        |         |        |        |        |        |        |        |        |      |
|---------|--------|---------|--------|--------|--------|--------|--------|--------|--------|------|
| 93 252  | 49 585 | 115 104 | 32 048 | 30 651 | 36 812 | 29 619 | 46 885 | 8 081  | 39 493 | 1991 |
| 98 330  | 48 637 | 122 515 | 33 990 | 32 931 | 38 221 | 32 195 | 48 860 | 8 231  | 41 648 | 1992 |
| 103 633 | 56 758 | 126 164 | 35 011 | 34 930 | 37 679 | 32 799 | 50 417 | 8 631  | 42 569 | 1993 |
| 102 903 | 58 057 | 123 309 | 35 736 | 35 840 | 37 866 | 33 710 | 51 945 | 8 780  | 44 270 | 1994 |
| 104 872 | 57 898 | 124 936 | 36 932 | 37 153 | 39 632 | 34 543 | 54 248 | 8 917  | 45 880 | 1995 |
| 107 804 | 63 240 | 126 137 | 37 566 | 37 670 | 40 076 | 35 123 | 56 124 | 9 066  | 47 143 | 1996 |
| 107 202 | 65 594 | 123 606 | 37 737 | 38 156 | 39 410 | 35 087 | 57 627 | 9 197  | 48 328 | 1997 |
| 101 932 | 60 223 | 117 208 | 39 509 | 39 170 | 39 936 | 35 252 | 66 089 | 9 322  | 49 310 | 1998 |
| 103 450 | 71 362 | 114 450 | 39 995 | 39 321 | 40 181 | 35 746 | 67 443 | 9 559  | 49 951 | 1999 |
| 102 197 | 51 862 | 118 556 | 41 035 | 40 624 | 40 319 | 36 118 | 70 059 | 9 749  | 51 142 | 2000 |
| 103 516 | 45 569 | 121 659 | 42 288 | 41 235 | 40 234 | 37 756 | 72 847 | 9 822  | 52 019 | 2001 |
| 109 016 | 53 035 | 126 445 | 42 880 | 42 653 | 40 638 | 40 110 | 68 548 | 9 977  | 53 602 | 2002 |
| 112 533 | 58 826 | 129 002 | 42 779 | 43 101 | 40 016 | 40 175 | 67 130 | 10 442 | 54 456 | 2003 |
| 113 110 | 72 542 | 125 158 | 42 928 | 44 589 | 40 330 | 39 839 | 64 912 | 10 752 | 55 975 | 2004 |
| 115 994 | 72 566 | 128 543 | 42 660 | 45 098 | 39 869 | 39 395 | 63 885 | 10 763 | 56 717 | 2005 |
| 115 061 | 72 584 | 126 598 | 42 038 | 44 827 | 38 856 | 39 764 | 60 513 | 10 997 | 57 959 | 2006 |
| 114 692 | 67 635 | 126 493 | 42 615 | 45 981 | 39 185 | 40 274 | 60 880 | 11 114 | 59 320 | 2007 |
| 115 877 | .      | .       | 43 129 | .      | .      | .      | .      | .      | 60 078 | 2008 |

**Veränderung gegenüber dem Vorjahr in %**

|       |       |       |       |       |       |       |       |     |     |      |
|-------|-------|-------|-------|-------|-------|-------|-------|-----|-----|------|
| 3,2   | 10,9  | 2,0   | - 0,2 | 1,1   | - 1,5 | 0,2   | - 2,1 | 4,7 | 1,6 | 2003 |
| 0,5   | 23,3  | - 3,0 | 0,3   | 3,5   | 0,8   | - 0,8 | - 3,3 | 3,0 | 2,8 | 2004 |
| 2,5   | 0,0   | 2,7   | - 0,6 | 1,1   | - 1,1 | - 1,1 | - 1,6 | 0,1 | 1,3 | 2005 |
| - 0,8 | 0,0   | - 1,5 | - 1,5 | - 0,6 | - 2,5 | 0,9   | - 5,3 | 2,2 | 2,2 | 2006 |
| - 0,3 | - 6,8 | - 0,1 | 1,4   | 2,6   | 0,8   | 1,3   | 0,6   | 1,1 | 2,3 | 2007 |
| 1,0   | .     | .     | 1,2   | .     | .     | .     | .     | .   | 1,3 | 2008 |

**1991 = 100**

|     |     |     |     |     |     |     |     |     |     |      |
|-----|-----|-----|-----|-----|-----|-----|-----|-----|-----|------|
| 112 | 117 | 109 | 115 | 121 | 108 | 117 | 116 | 110 | 116 | 1995 |
| 110 | 105 | 103 | 128 | 133 | 110 | 122 | 149 | 121 | 129 | 2000 |
| 124 | 146 | 112 | 133 | 147 | 108 | 133 | 136 | 133 | 144 | 2005 |
| 123 | 146 | 110 | 131 | 146 | 106 | 134 | 129 | 136 | 147 | 2006 |
| 123 | 136 | 110 | 133 | 150 | 106 | 136 | 130 | 138 | 150 | 2007 |
| 124 | .   | .   | 135 | .   | .   | .   | .   | .   | 152 | 2008 |

**Preisbereinigte Veränderung gegenüber dem Vorjahr in %**

|       |       |       |       |       |       |       |       |       |     |      |
|-------|-------|-------|-------|-------|-------|-------|-------|-------|-----|------|
| 2,6   | 1,8   | 2,4   | - 1,3 | - 0,4 | - 1,9 | - 0,5 | - 3,5 | 2,1   | 1,4 | 2003 |
| - 1,8 | 10,5  | - 3,8 | - 0,5 | 3,0   | - 0,3 | - 2,8 | - 2,9 | 1,1   | 2,1 | 2004 |
| 1,6   | - 0,2 | 1,6   | - 1,3 | 0,8   | - 3,0 | - 0,7 | - 3,0 | - 1,8 | 1,4 | 2005 |
| - 2,4 | 8,3   | - 4,6 | - 1,2 | - 0,9 | - 1,2 | 2,0   | - 6,3 | 1,6   | 1,9 | 2006 |
| - 0,2 | 6,9   | - 1,9 | 0,7   | 3,2   | - 2,0 | 1,2   | - 0,6 | 0,5   | 1,6 | 2007 |
| - 0,4 | .     | .     | - 0,1 | .     | .     | .     | .     | .     | 0,1 | 2008 |

**nachrichtlich: Kettenindex (2000 = 100)**

|       |       |       |       |       |       |       |       |       |       |      |
|-------|-------|-------|-------|-------|-------|-------|-------|-------|-------|------|
| 99,9  | 99,8  | 103,6 | 93,1  | 94,5  | 106,0 | 91,6  | 85,7  | 102,0 | 88,8  | 1995 |
| 100,0 | 100,0 | 100,0 | 100,0 | 100,0 | 100,0 | 100,0 | 100,0 | 100,0 | 100,0 | 2000 |
| 108,5 | 129,1 | 104,5 | 98,5  | 106,7 | 90,2  | 106,3 | 84,9  | 100,7 | 108,4 | 2005 |
| 105,9 | 139,8 | 99,7  | 97,3  | 105,7 | 89,1  | 108,4 | 79,5  | 102,3 | 110,4 | 2006 |
| 105,7 | 149,5 | 97,8  | 98,0  | 109,1 | 87,3  | 109,8 | 79,0  | 102,8 | 112,2 | 2007 |
| 105,3 | .     | .     | 97,9  | .     | .     | .     | .     | .     | 112,3 | 2008 |

Tabelle 4.2 Bruttowertschöpfung je Erwerbstätigen nach Wirt-

| Jahr | Bruttowertschöpfung je Erwerbstätigen |                        |                        |                               |            |                         |                                 |                                       |             |                                     |
|------|---------------------------------------|------------------------|------------------------|-------------------------------|------------|-------------------------|---------------------------------|---------------------------------------|-------------|-------------------------------------|
|      | Land- und Forstwirtschaft, Fischerei  | Produzierendes Gewerbe |                        |                               |            | Dienstleistungsbereiche | Handel, Gastgewerbe und Verkehr |                                       |             |                                     |
|      |                                       | zusammen               | darunter               |                               |            |                         | zusammen                        | Handel, Rep. v. Kfz. und Gebr.-Gütern | Gastgewerbe | Verkehr und Nachrichtenübermittlung |
|      |                                       |                        | Verarbeitendes Gewerbe | Energie- und Wasserversorgung | Baugewerbe |                         |                                 |                                       |             |                                     |

## Euro

|      |        |        |        |         |        |        |        |        |        |        |
|------|--------|--------|--------|---------|--------|--------|--------|--------|--------|--------|
| 1991 | 12 647 | 36 081 | 36 205 | 77 284  | 29 772 | 37 592 | 26 762 | 26 376 | 15 570 | 33 269 |
| 1992 | 14 781 | 39 580 | 39 490 | 81 900  | 33 969 | 40 391 | 28 202 | 27 682 | 15 991 | 35 877 |
| 1993 | 15 747 | 39 867 | 39 658 | 84 833  | 34 149 | 42 613 | 29 193 | 28 457 | 16 600 | 37 951 |
| 1994 | 17 480 | 42 463 | 42 867 | 89 003  | 35 410 | 44 122 | 30 893 | 30 190 | 17 511 | 40 483 |
| 1995 | 19 713 | 43 904 | 44 826 | 98 420  | 34 910 | 45 839 | 32 301 | 31 604 | 17 481 | 43 315 |
| 1996 | 23 007 | 44 631 | 45 834 | 114 551 | 34 188 | 46 470 | 32 220 | 31 713 | 17 078 | 43 545 |
| 1997 | 23 813 | 46 360 | 48 056 | 117 442 | 34 314 | 47 144 | 33 147 | 32 170 | 17 509 | 46 834 |
| 1998 | 23 006 | 47 762 | 49 755 | 123 493 | 34 069 | 47 411 | 34 187 | 33 511 | 17 808 | 47 886 |
| 1999 | 23 499 | 48 270 | 50 347 | 122 327 | 34 708 | 47 466 | 33 533 | 32 831 | 18 152 | 47 009 |
| 2000 | 25 064 | 49 682 | 52 533 | 114 882 | 34 745 | 47 247 | 34 331 | 33 782 | 18 673 | 47 736 |
| 2001 | 28 043 | 50 725 | 53 391 | 116 120 | 35 219 | 48 199 | 35 114 | 34 674 | 18 761 | 48 828 |
| 2002 | 24 513 | 52 205 | 54 411 | 125 831 | 36 404 | 49 184 | 35 339 | 34 287 | 18 685 | 51 333 |
| 2003 | 21 682 | 53 777 | 56 268 | 127 801 | 36 835 | 49 946 | 35 616 | 34 335 | 18 415 | 52 828 |
| 2004 | 25 086 | 56 921 | 59 235 | 154 676 | 36 939 | 50 180 | 36 059 | 34 374 | 18 302 | 55 330 |
| 2005 | 20 270 | 58 627 | 61 144 | 163 426 | 36 686 | 50 744 | 36 591 | 35 597 | 18 783 | 54 150 |
| 2006 | 21 622 | 61 925 | 65 095 | 170 662 | 36 909 | 51 509 | 38 197 | 37 555 | 19 098 | 55 824 |
| 2007 | 23 692 | 65 132 | 68 888 | 168 077 | 39 399 | 51 801 | 38 371 | 37 271 | 18 917 | 57 514 |
| 2008 | 22 862 | 65 921 | 68 500 | .       | 42 704 | 52 705 | 39 756 | .      | .      | .      |

## Veränderung gegenüber dem Vorjahr in %

|      |        |     |       |       |       |     |     |       |       |       |
|------|--------|-----|-------|-------|-------|-----|-----|-------|-------|-------|
| 2003 | - 11,5 | 3,0 | 3,4   | 1,6   | 1,2   | 1,5 | 0,8 | 0,1   | - 1,4 | 2,9   |
| 2004 | 15,7   | 5,8 | 5,3   | 21,0  | 0,3   | 0,5 | 1,2 | 0,1   | - 0,6 | 4,7   |
| 2005 | - 19,2 | 3,0 | 3,2   | 5,7   | - 0,7 | 1,1 | 1,5 | 3,6   | 2,6   | - 2,1 |
| 2006 | 6,7    | 5,6 | 6,5   | 4,4   | 0,6   | 1,5 | 4,4 | 5,5   | 1,7   | 3,1   |
| 2007 | 9,6    | 5,2 | 5,8   | - 1,5 | 6,7   | 0,6 | 0,5 | - 0,8 | - 0,9 | 3,0   |
| 2008 | - 3,5  | 1,2 | - 0,6 | .     | 8,4   | 1,7 | 3,6 | .     | .     | .     |

## 1991 = 100

|      |     |     |     |     |     |     |     |     |     |     |
|------|-----|-----|-----|-----|-----|-----|-----|-----|-----|-----|
| 1995 | 156 | 122 | 124 | 127 | 117 | 122 | 121 | 120 | 112 | 130 |
| 2000 | 198 | 138 | 145 | 149 | 117 | 126 | 128 | 128 | 120 | 143 |
| 2005 | 160 | 162 | 169 | 211 | 123 | 135 | 137 | 135 | 121 | 163 |
| 2006 | 171 | 172 | 180 | 221 | 124 | 137 | 143 | 142 | 123 | 168 |
| 2007 | 187 | 181 | 190 | 217 | 132 | 138 | 143 | 141 | 121 | 173 |
| 2008 | 181 | 183 | 189 | .   | 143 | 140 | 149 | .   | .   | .   |

## Preisbereinigte Veränderung gegenüber dem Vorjahr in %

|      |        |       |       |       |       |       |       |       |       |       |
|------|--------|-------|-------|-------|-------|-------|-------|-------|-------|-------|
| 2003 | - 2,9  | 2,7   | 3,4   | 0,3   | - 0,2 | 0,1   | 1,0   | 2,1   | - 2,2 | 0,2   |
| 2004 | 30,4   | 5,3   | 5,2   | 16,2  | - 0,7 | - 0,8 | 1,9   | 0,5   | - 2,7 | 6,8   |
| 2005 | - 14,2 | 3,6   | 5,0   | - 0,4 | - 1,9 | 0,3   | 0,9   | 2,9   | 1,6   | - 2,3 |
| 2006 | - 0,0  | 5,6   | 8,2   | - 6,4 | - 2,0 | 0,9   | 3,9   | 4,0   | 0,7   | 4,7   |
| 2007 | 1,8    | 3,6   | 4,8   | - 3,2 | 0,9   | 0,2   | - 1,1 | - 2,9 | - 3,8 | 2,9   |
| 2008 | 2,6    | - 0,2 | - 1,0 | .     | 4,2   | 0,1   | 1,2   | .     | .     | .     |

## nachrichtlich: Kettenindex (2000 = 100)

|      |       |       |       |       |       |       |       |       |       |       |
|------|-------|-------|-------|-------|-------|-------|-------|-------|-------|-------|
| 1995 | 76,4  | 87,3  | 86,2  | 68,6  | 99,2  | 97,2  | 92,0  | 93,1  | 109,2 | 81,7  |
| 2000 | 100,0 | 100,0 | 100,0 | 100,0 | 100,0 | 100,0 | 100,0 | 100,0 | 100,0 | 100,0 |
| 2005 | 108,6 | 115,2 | 115,9 | 120,0 | 100,4 | 101,1 | 106,5 | 107,6 | 88,9  | 112,4 |
| 2006 | 108,6 | 121,7 | 125,4 | 112,3 | 98,4  | 102,1 | 110,7 | 111,9 | 89,6  | 117,6 |
| 2007 | 110,6 | 126,0 | 131,4 | 108,7 | 99,4  | 102,3 | 109,4 | 108,7 | 86,1  | 121,0 |
| 2008 | 113,5 | 125,8 | 130,2 | .     | 103,5 | 102,4 | 110,7 | .     | .     | .     |



**schaftsbereichen in Deutschland 1991 bis 2008**

| Bruttowertschöpfung je Erwerbstätigen                         |   |  |                                       |  |                                |  |   |                      |            | Jahr |
|---|---|--|---------------------------------------|--|--------------------------------|--|---|----------------------|------------|------|
| Finanzierung, Vermietung und Unternehmensdienstleister        |   |  | Öffentliche und private Dienstleister |  |                                |  |   |                      | Ins-gesamt |      |
| zu-<br>sammen   | Kredit- und<br>Versiche-<br>rungs-<br>gewerbe | Grundstücks-<br>wesen, Ver-<br>mietung, Un-<br>ternehmens-<br>dienstl. | zu-<br>sammen                         | Öffentliche<br>Verwaltung,<br>Verteidigung,<br>Sozialver-<br>sicherung | Erziehung<br>und<br>Unterricht | Gesund-<br>heits-,<br>Veterinär-<br>und So-<br>zialwesen | Sonstige<br>öffentliche<br>und private<br>Dienstleister | Häusliche<br>Dienste |            |      |
| <b>Euro</b>   |   |  |                                       |  |                                |  |   |                      |            |      |
| 86 868  | 51 787  | 103 529  | 29 202                                | 29 282   | 30 715                         | 26 330   | 39 200  | 7 923                | 36 060     | 1991 |
| 91 214  | 51 977  | 109 339  | 31 851                                | 32 126   | 33 532                         | 29 045   | 42 132  | 8 124                | 39 232     | 1992 |
| 96 645  | 58 035  | 113 998  | 33 223                                | 34 392   | 34 148                         | 30 017   | 43 690  | 8 497                | 40 826     | 1993 |
| 97 360  | 60 331  | 112 983  | 34 023                                | 35 625   | 34 746                         | 31 157   | 43 880  | 8 631                | 42 761     | 1994 |
| 99 316  | 61 355  | 114 251  | 35 226                                | 37 244   | 36 254                         | 32 457   | 44 417  | 8 770                | 44 459     | 1995 |
| 100 069   | 66 391  | 112 516  | 35 793                                | 37 969   | 36 668                         | 33 148   | 45 080  | 8 923                | 45 279     | 1996 |
| 98 963  | 68 604  | 109 628  | 36 216                                | 38 672   | 37 376                         | 33 117   | 46 072  | 9 074                | 46 309     | 1997 |
| 94 953  | 64 661  | 104 902  | 36 745                                | 39 439   | 37 918                         | 33 507   | 46 702  | 9 212                | 46 901     | 1998 |
| 93 393  | 76 100  | 98 614   | 37 048                                | 40 275   | 38 473                         | 33 567   | 46 402  | 9 465                | 47 113     | 1999 |
| 88 063  | 60 893  | 95 730   | 37 502                                | 41 309   | 38 805                         | 33 825   | 46 670  | 9 584                | 47 420     | 2000 |
| 89 195  | 60 821  | 96 906   | 38 003                                | 41 953   | 39 241                         | 34 474   | 46 984  | 9 648                | 48 441     | 2001 |
| 91 325  | 65 956  | 98 125   | 38 820                                | 43 367   | 39 950                         | 35 865   | 46 327  | 9 646                | 49 447     | 2002 |
| 93 067  | 73 003  | 98 271   | 39 117                                | 44 241   | 39 748                         | 35 996   | 46 873  | 9 938                | 50 339     | 2003 |
| 92 255  | 81 173  | 95 007   | 39 300                                | 45 500   | 40 528                         | 35 882   | 46 006  | 9 910                | 51 398     | 2004 |
| 93 582  | 81 340  | 96 539   | 39 323                                | 45 578   | 40 666                         | 35 934   | 45 963  | 9 912                | 52 119     | 2005 |
| 93 452  | 80 984  | 96 310   | 39 198                                | 45 698   | 39 521                         | 36 248   | 45 829  | 10 058               | 53 541     | 2006 |
| 92 973  | 76 486  | 96 481   | 39 534                                | 46 463   | 39 331                         | 36 688   | 46 267  | 10 128               | 54 597     | 2007 |
| 93 191  | .   | .  | 40 018                                | .  | .                              | .  | .   | .                    | 55 421     | 2008 |
| <b>Veränderung gegenüber dem Vorjahr in %</b>                 |   |  |                                       |  |                                |  |   |                      |            |      |
| 1,9   | 10,7  | 0,1  | 0,8                                   | 2,0  | - 0,5                          | 0,4  | 1,2   | 3,0                  | 1,8        | 2003 |
| - 0,9   | 11,2  | - 3,3  | 0,5                                   | 2,8  | 2,0                            | - 0,3  | - 1,8   | - 0,3                | 2,1        | 2004 |
| 1,4   | 0,2   | 1,6  | 0,1                                   | 0,2  | 0,3                            | 0,1  | - 0,1   | 0,0                  | 1,4        | 2005 |
| - 0,1   | - 0,4   | - 0,2  | - 0,3                                 | 0,3  | - 2,8                          | 0,9  | - 0,3   | 1,5                  | 2,7        | 2006 |
| - 0,5   | - 5,6   | 0,2  | 0,9                                   | 1,7  | - 0,5                          | 1,2  | 1,0   | 0,7                  | 2,0        | 2007 |
| 0,2   | .   | .  | 1,2                                   | .  | .                              | .  | .   | .                    | 1,5        | 2008 |
| <b>1991 = 100</b>   |   |  |                                       |  |                                |  |   |                      |            |      |
| 114   | 118   | 110  | 121                                   | 127  | 118                            | 123  | 113   | 111                  | 123        | 1995 |
| 101   | 118   | 92   | 128                                   | 141  | 126                            | 128  | 119   | 121                  | 132        | 2000 |
| 108   | 157   | 93   | 135                                   | 156  | 132                            | 136  | 117   | 125                  | 145        | 2005 |
| 108   | 156   | 93   | 134                                   | 156  | 129                            | 138  | 117   | 127                  | 148        | 2006 |
| 107   | 148   | 93   | 135                                   | 159  | 128                            | 139  | 118   | 128                  | 151        | 2007 |
| 107   | .   | .  | 137                                   | .  | .                              | .  | .   | .                    | 154        | 2008 |
| <b>Preisbereinigte Veränderung gegenüber dem Vorjahr in %</b> |   |  |                                       |  |                                |  |   |                      |            |      |
| - 0,7   | - 8,8   | 0,4  | - 0,4                                 | 0,4  | - 1,0                          | - 0,4  | - 0,5   | 0,5                  | 0,8        | 2003 |
| - 3,4   | - 0,7   | - 4,1  | - 0,7                                 | 2,2  | 0,6                            | - 2,3  | - 2,0   | - 2,1                | 1,2        | 2004 |
| 0,3   | - 0,3   | 0,3  | - 0,6                                 | - 0,3  | - 1,6                          | 0,5  | - 1,4   | - 1,9                | 1,0        | 2005 |
| - 1,4   | 7,9   | - 3,3  | - 0,1                                 | - 0,1  | - 1,5                          | 2,0  | - 1,6   | 0,9                  | 2,3        | 2006 |
| 0,1   | 7,9   | - 1,5  | 0,2                                   | 2,2  | - 3,4                          | 1,2  | - 0,3   | 0,2                  | 1,2        | 2007 |
| - 1,1   | .   | .  | - 0,3                                 | .  | .                              | .  | .   | .                    | - 0,1      | 2008 |
| <b>nachrichtlich: Kettenindex (2000 = 100)</b>                |   |  |                                       |  |                                |  |   |                      |            |      |
| 111,4   | 91,4  | 119,6  | 97,8                                  | 93,9   | 101,4                          | 91,9   | 106,9   | 102,1                | 93,5       | 1995 |
| 100,0   | 100,0   | 100,0  | 100,0                                 | 100,0  | 100,0                          | 100,0  | 100,0   | 100,0                | 100,0      | 2000 |
| 96,5  | 91,1  | 96,5   | 98,7                                  | 104,8  | 94,6                           | 103,4  | 90,8  | 94,4                 | 105,0      | 2005 |
| 95,2  | 98,3  | 93,3   | 98,6                                  | 104,7  | 93,2                           | 105,4  | 89,3  | 95,2                 | 107,4      | 2006 |
| 95,3  | 106,0   | 91,9   | 98,7                                  | 107,0  | 90,1                           | 106,7  | 89,1  | 95,3                 | 108,7      | 2007 |
| 94,3  | .   | .  | 98,4                                  | .  | .                              | .  | .   | .                    | 108,6      | 2008 |

**Tabelle 5. Entstehung des Bruttoinlandsprodukts und der gesamtwirtschaftlichen Einkommen  
in Bayern 1991 bis 2008**

| Jahr  | Bruttoinlandsprodukt | Gütersteuern abzüglich Gütersubventionen | Bruttowertschöpfung | Abreibungen | Nettowertschöpfung | darunter                        |
|---|----------------------|--|---------------------|-------------|--------------------|---------------------------------|
|   |                      |  |                     |             |                    | Geleistetes Arbeitnehmerentgelt |
|   | 1                    | 2  | 3 = 1 - 2           | 4           | 5 = 3 - 4          | 6                               |
| <b>Millionen Euro</b>                         |                      |  |                     |             |                    |                                 |
| 1991  | 261 924              | 24 416                                   | 237 508             | 38 458      | 199 050            | 134 127                         |
| 1992  | 279 601              | 26 063                                   | 253 538             | 41 949      | 211 590            | 145 970                         |
| 1993  | 283 785              | 26 989                                   | 256 796             | 44 577      | 212 219            | 149 086                         |
| 1994  | 296 024              | 29 348                                   | 266 675             | 46 262      | 220 413            | 152 698                         |
| 1995  | 305 099              | 29 172                                   | 275 927             | 47 818      | 228 109            | 157 071                         |
| 1996  | 311 294              | 29 582                                   | 281 712             | 48 600      | 233 112            | 158 489                         |
| 1997  | 319 157              | 30 110                                   | 289 047             | 49 626      | 239 421            | 159 921                         |
| 1998  | 332 675              | 31 707                                   | 300 968             | 50 655      | 250 314            | 165 262                         |
| 1999  | 344 192              | 34 510                                   | 309 682             | 51 659      | 258 024            | 170 552                         |
| 2000  | 359 376              | 35 946                                   | 323 430             | 53 550      | 269 880            | 178 560                         |
| 2001  | 369 518              | 36 489                                   | 333 029             | 54 999      | 278 030            | 184 435                         |
| 2002  | 379 035              | 37 138                                   | 341 897             | 56 074      | 285 823            | 186 832                         |
| 2003  | 381 810              | 37 830                                   | 343 980             | 56 773      | 287 207            | 187 299                         |
| 2004  | 392 165              | 37 700                                   | 354 465             | 58 263      | 296 202            | 188 709                         |
| 2005  | 399 758              | 38 905                                   | 360 853             | 59 900      | 300 953            | 188 697                         |
| 2006  | 412 759              | 40 574                                   | 372 186             | 61 785      | 310 401            | 193 601                         |
| 2007  | 433 041              | 44 984                                   | 388 057             | 65 073      | 322 984            | 200 602                         |
| 2008  | 444 806              | 45 851                                   | 398 954             | .           | .                  | 208 439                         |
| <b>Veränderung gegenüber dem Vorjahr in %</b> |                      |  |                     |             |                    |                                 |
| 1992  | 6,7                  | 6,7                                      | 6,7                 | 9,1         | 6,3                | 8,8                             |
| 1993  | 1,5                  | 3,6                                      | 1,3                 | 6,3         | 0,3                | 2,1                             |
| 1994  | 4,3                  | 8,7                                      | 3,8                 | 3,8         | 3,9                | 2,4                             |
| 1995  | 3,1                  | -0,6                                     | 3,5                 | 3,4         | 3,5                | 2,9                             |
| 1996  | 2,0                  | 1,4                                      | 2,1                 | 1,6         | 2,2                | 0,9                             |
| 1997  | 2,5                  | 1,8                                      | 2,6                 | 2,1         | 2,7                | 0,9                             |
| 1998  | 4,2                  | 5,3                                      | 4,1                 | 2,1         | 4,5                | 3,3                             |
| 1999  | 3,5                  | 8,8                                      | 2,9                 | 2,0         | 3,1                | 3,2                             |
| 2000  | 4,4                  | 4,2                                      | 4,4                 | 3,7         | 4,6                | 4,7                             |
| 2001  | 2,8                  | 1,5                                      | 3,0                 | 2,7         | 3,0                | 3,3                             |
| 2002  | 2,6                  | 1,8                                      | 2,7                 | 2,0         | 2,8                | 1,3                             |
| 2003  | 0,7                  | 1,9                                      | 0,6                 | 1,2         | 0,5                | 0,3                             |
| 2004  | 2,7                  | -0,3                                     | 3,0                 | 2,6         | 3,1                | 0,8                             |
| 2005  | 1,9                  | 3,2                                      | 1,8                 | 2,8         | 1,6                | -0,0                            |
| 2006  | 3,3                  | 4,3                                      | 3,1                 | 3,1         | 3,1                | 2,6                             |
| 2007  | 4,9                  | 10,9                                     | 4,3                 | 5,3         | 4,1                | 3,6                             |
| 2008  | 2,7                  | 1,9                                      | 2,8                 | .           | .                  | 3,9                             |
| <b>1991 = 100</b>                             |                      |  |                     |             |                    |                                 |
| 1992  | 107                  | 107                                      | 107                 | 109         | 106                | 109                             |
| 1993  | 108                  | 111                                      | 108                 | 116         | 107                | 111                             |
| 1994  | 113                  | 120                                      | 112                 | 120         | 111                | 114                             |
| 1995  | 116                  | 119                                      | 116                 | 124         | 115                | 117                             |
| 1996  | 119                  | 121                                      | 119                 | 126         | 117                | 118                             |
| 1997  | 122                  | 123                                      | 122                 | 129         | 120                | 119                             |
| 1998  | 127                  | 130                                      | 127                 | 132         | 126                | 123                             |
| 1999  | 131                  | 141                                      | 130                 | 134         | 130                | 127                             |
| 2000  | 137                  | 147                                      | 136                 | 139         | 136                | 133                             |
| 2001  | 141                  | 149                                      | 140                 | 143         | 140                | 138                             |
| 2002  | 145                  | 152                                      | 144                 | 146         | 144                | 139                             |
| 2003  | 146                  | 155                                      | 145                 | 148         | 144                | 140                             |
| 2004  | 150                  | 154                                      | 149                 | 151         | 149                | 141                             |
| 2005  | 153                  | 159                                      | 152                 | 156         | 151                | 141                             |
| 2006  | 158                  | 166                                      | 157                 | 161         | 156                | 144                             |
| 2007  | 165                  | 184                                      | 163                 | 169         | 162                | 150                             |
| 2008  | 170                  | 188                                      | 168                 | .           | .                  | 155                             |

**Tabelle 5. Entstehung des Bruttoinlandsprodukts und der gesamtwirtschaftlichen Einkommen  
in Deutschland 1991 bis 2008**

| Jahr  | Bruttoinlandsprodukt | Gütersteuern abzüglich Gütersubventionen | Bruttowertschöpfung | Abschreibungen | Nettowertschöpfung | darunter                        |
|---|----------------------|--|---------------------|----------------|--------------------|---------------------------------|
|   |                      |  |                     |                |                    | Geleistetes Arbeitnehmerentgelt |
|   | 1                    | 2  | 3 = 1 - 2           | 4              | 5 = 3 - 4          | 6                               |
| <b>Millionen Euro</b>                         |                      |  |                     |                |                    |                                 |
| 1991  | 1 534 600            | 141 920                                  | 1 392 680           | 214 430        | 1 178 250          | 844 990                         |
| 1992  | 1 646 620            | 153 490                                  | 1 493 130           | 234 470        | 1 258 660          | 916 070                         |
| 1993  | 1 694 370            | 161 140                                  | 1 533 230           | 250 090        | 1 283 140          | 938 190                         |
| 1994  | 1 780 780            | 176 550                                  | 1 604 230           | 260 770        | 1 343 460          | 961 700                         |
| 1995  | 1 848 450            | 176 740                                  | 1 671 710           | 270 480        | 1 401 230          | 997 800                         |
| 1996  | 1 876 180            | 178 290                                  | 1 697 890           | 276 100        | 1 421 790          | 1 007 600                       |
| 1997  | 1 915 580            | 180 720                                  | 1 734 860           | 283 160        | 1 451 700          | 1 011 970                       |
| 1998  | 1 965 380            | 187 320                                  | 1 778 060           | 290 220        | 1 487 840          | 1 033 560                       |
| 1999  | 2 012 000            | 201 730                                  | 1 810 270           | 297 050        | 1 513 220          | 1 060 870                       |
| 2000  | 2 062 500            | 206 300                                  | 1 856 200           | 308 480        | 1 547 720          | 1 101 660                       |
| 2001  | 2 113 160            | 208 670                                  | 1 904 490           | 316 410        | 1 588 080          | 1 122 220                       |
| 2002  | 2 143 180            | 209 990                                  | 1 933 190           | 321 880        | 1 611 310          | 1 129 610                       |
| 2003  | 2 163 800            | 214 390                                  | 1 949 410           | 323 030        | 1 626 380          | 1 133 170                       |
| 2004  | 2 210 900            | 212 540                                  | 1 998 360           | 328 250        | 1 670 110          | 1 137 790                       |
| 2005  | 2 243 200            | 218 310                                  | 2 024 890           | 335 860        | 1 689 030          | 1 131 060                       |
| 2006  | 2 321 500            | 228 200                                  | 2 093 300           | 343 130        | 1 750 170          | 1 149 700                       |
| 2007  | 2 422 900            | 251 690                                  | 2 171 210           | 358 750        | 1 812 460          | 1 183 470                       |
| 2008  | 2 492 000            | 256 880                                  | 2 235 120           | .              | .                  | 1 225 560                       |
| <b>Veränderung gegenüber dem Vorjahr in %</b> |                      |  |                     |                |                    |                                 |
| 1992  | 7,3                  | 8,2                                      | 7,2                 | 9,3            | 6,8                | 8,4                             |
| 1993  | 2,9                  | 5,0                                      | 2,7                 | 6,7            | 1,9                | 2,4                             |
| 1994  | 5,1                  | 9,6                                      | 4,6                 | 4,3            | 4,7                | 2,5                             |
| 1995  | 3,8                  | 0,1                                      | 4,2                 | 3,7            | 4,3                | 3,8                             |
| 1996  | 1,5                  | 0,9                                      | 1,6                 | 2,1            | 1,5                | 1,0                             |
| 1997  | 2,1                  | 1,4                                      | 2,2                 | 2,6            | 2,1                | 0,4                             |
| 1998  | 2,6                  | 3,7                                      | 2,5                 | 2,5            | 2,5                | 2,1                             |
| 1999  | 2,4                  | 7,7                                      | 1,8                 | 2,4            | 1,7                | 2,6                             |
| 2000  | 2,5                  | 2,3                                      | 2,5                 | 3,8            | 2,3                | 3,8                             |
| 2001  | 2,5                  | 1,1                                      | 2,6                 | 2,6            | 2,6                | 1,9                             |
| 2002  | 1,4                  | 0,6                                      | 1,5                 | 1,7            | 1,5                | 0,7                             |
| 2003  | 1,0                  | 2,1                                      | 0,8                 | 0,4            | 0,9                | 0,3                             |
| 2004  | 2,2                  | -0,9                                     | 2,5                 | 1,6            | 2,7                | 0,4                             |
| 2005  | 1,5                  | 2,7                                      | 1,3                 | 2,3            | 1,1                | -0,6                            |
| 2006  | 3,5                  | 4,5                                      | 3,4                 | 2,2            | 3,6                | 1,6                             |
| 2007  | 4,4                  | 10,3                                     | 3,7                 | 4,6            | 3,6                | 2,9                             |
| 2008  | 2,9                  | 2,1                                      | 2,9                 | .              | .                  | 3,6                             |
| <b>1991 = 100</b>                             |                      |  |                     |                |                    |                                 |
| 1992  | 107                  | 108                                      | 107                 | 109            | 107                | 108                             |
| 1993  | 110                  | 114                                      | 110                 | 117            | 109                | 111                             |
| 1994  | 116                  | 124                                      | 115                 | 122            | 114                | 114                             |
| 1995  | 120                  | 125                                      | 120                 | 126            | 119                | 118                             |
| 1996  | 122                  | 126                                      | 122                 | 129            | 121                | 119                             |
| 1997  | 125                  | 127                                      | 125                 | 132            | 123                | 120                             |
| 1998  | 128                  | 132                                      | 128                 | 135            | 126                | 122                             |
| 1999  | 131                  | 142                                      | 130                 | 139            | 128                | 126                             |
| 2000  | 134                  | 145                                      | 133                 | 144            | 131                | 130                             |
| 2001  | 138                  | 147                                      | 137                 | 148            | 135                | 133                             |
| 2002  | 140                  | 148                                      | 139                 | 150            | 137                | 134                             |
| 2003  | 141                  | 151                                      | 140                 | 151            | 138                | 134                             |
| 2004  | 144                  | 150                                      | 143                 | 153            | 142                | 135                             |
| 2005  | 146                  | 154                                      | 145                 | 157            | 143                | 134                             |
| 2006  | 151                  | 161                                      | 150                 | 160            | 149                | 136                             |
| 2007  | 158                  | 177                                      | 156                 | 167            | 154                | 140                             |
| 2008  | 162                  | 181                                      | 160                 | .              | .                  | 145                             |

Tabelle 6. Arbeitnehmerentgelt nach Wirt-

| Jahr  | Arbeitnehmerentgelt                  |                        |                        |                               |            |          |                         |                                 |                                       |             |                                     |
|---|--------------------------------------|------------------------|------------------------|-------------------------------|------------|----------|-------------------------|---------------------------------|---------------------------------------|-------------|-------------------------------------|
|   | Land- und Forstwirtschaft, Fischerei | Produzierendes Gewerbe |                        |                               |            |          | Dienstleistungsbereiche | Handel, Gastgewerbe und Verkehr |                                       |             |                                     |
|   |                                      | zusammen               | darunter               |                               |            | zusammen |                         | zusammen                        | Handel, Rep. v. Kfz. und Gebr.-Gütern | Gastgewerbe | Verkehr und Nachrichtenübermittlung |
|   |                                      |                        | Verarbeitendes Gewerbe | Energie- und Wasserversorgung | Baugewerbe |          |                         |                                 |                                       |             |                                     |
| <b>Millionen Euro</b>                         |                                      |                        |                        |                               |            |          |                         |                                 |                                       |             |                                     |
| 1991  | 1 059                                | 59 394                 | 47 916                 | 1 838                         | 9 334      | 73 675   | 27 452                  | 16 274                          | 2 866                                 | 8 312       |                                     |
| 1992  | 1 087                                | 63 426                 | 51 109                 | 1 993                         | 10 008     | 81 457   | 30 669                  | 18 475                          | 3 232                                 | 8 962       |                                     |
| 1993  | 1 146                                | 62 818                 | 50 176                 | 2 027                         | 10 321     | 85 123   | 31 439                  | 19 241                          | 3 249                                 | 8 949       |                                     |
| 1994  | 1 175                                | 63 865                 | 50 676                 | 2 001                         | 10 863     | 87 658   | 31 668                  | 19 408                          | 3 392                                 | 8 869       |                                     |
| 1995  | 1 138                                | 64 832                 | 51 704                 | 1 997                         | 10 793     | 91 100   | 32 328                  | 19 951                          | 3 688                                 | 8 688       |                                     |
| 1996  | 1 080                                | 64 514                 | 51 909                 | 2 021                         | 10 248     | 92 895   | 32 315                  | 20 354                          | 3 324                                 | 8 638       |                                     |
| 1997  | 1 053                                | 64 888                 | 52 693                 | 1 977                         | 9 915      | 93 980   | 32 034                  | 20 304                          | 3 365                                 | 8 365       |                                     |
| 1998  | 1 050                                | 67 054                 | 55 020                 | 1 944                         | 9 797      | 97 157   | 32 549                  | 20 735                          | 3 432                                 | 8 381       |                                     |
| 1999  | 1 069                                | 68 355                 | 55 919                 | 1 792                         | 10 329     | 101 128  | 33 721                  | 21 703                          | 3 612                                 | 8 406       |                                     |
| 2000  | 1 080                                | 72 154                 | 59 889                 | 1 746                         | 10 174     | 105 326  | 34 366                  | 22 245                          | 3 734                                 | 8 387       |                                     |
| 2001  | 1 062                                | 74 375                 | 62 154                 | 1 886                         | 9 956      | 108 998  | 35 395                  | 22 908                          | 3 840                                 | 8 646       |                                     |
| 2002  | 986                                  | 73 751                 | 61 993                 | 1 796                         | 9 564      | 112 096  | 36 100                  | 23 335                          | 3 958                                 | 8 807       |                                     |
| 2003  | 984                                  | 73 309                 | 61 705                 | 1 891                         | 9 327      | 113 007  | 35 882                  | 23 018                          | 4 000                                 | 8 864       |                                     |
| 2004  | 974                                  | 73 836                 | 62 550                 | 1 905                         | 9 000      | 113 900  | 35 997                  | 23 102                          | 4 103                                 | 8 793       |                                     |
| 2005  | 965                                  | 73 516                 | 62 755                 | 1 919                         | 8 512      | 114 215  | 36 228                  | 23 227                          | 4 080                                 | 8 921       |                                     |
| 2006  | 969                                  | 75 965                 | 65 002                 | 2 030                         | 8 610      | 116 667  | 37 058                  | 23 589                          | 4 222                                 | 9 246       |                                     |
| 2007  | 1 007                                | 79 247                 | 67 962                 | 2 041                         | 8 923      | 120 349  | 38 212                  | 24 252                          | 4 367                                 | 9 594       |                                     |
| 2008  | 1 054                                | 82 380                 | 70 923                 | 2 059                         | 9 064      | 125 005  | 39 756                  | 25 282                          | 4 477                                 | 9 997       |                                     |
| <b>Veränderung gegenüber dem Vorjahr in %</b> |                                      |                        |                        |                               |            |          |                         |                                 |                                       |             |                                     |
| 1992  | 2,6                                  | 6,8                    | 6,7                    | 8,4                           | 7,2        | 10,6     | 11,7                    | 13,5                            | 12,8                                  | 7,8         |                                     |
| 1993  | 5,5                                  | - 1,0                  | - 1,8                  | 1,7                           | 3,1        | 4,5      | 2,5                     | 4,1                             | 0,5                                   | - 0,1       |                                     |
| 1994  | 2,5                                  | 1,7                    | 1,0                    | - 1,3                         | 5,3        | 3,0      | 0,7                     | 0,9                             | 4,4                                   | - 0,9       |                                     |
| 1995  | - 3,1                                | 1,5                    | 2,0                    | - 0,2                         | - 0,6      | 3,9      | 2,1                     | 2,8                             | 8,7                                   | - 2,0       |                                     |
| 1996  | - 5,1                                | - 0,5                  | 0,4                    | 1,2                           | - 5,1      | 2,0      | - 0,0                   | 2,0                             | - 9,9                                 | - 0,6       |                                     |
| 1997  | - 2,5                                | 0,6                    | 1,5                    | - 2,2                         | - 3,3      | 1,2      | - 0,9                   | - 0,2                           | 1,2                                   | - 3,2       |                                     |
| 1998  | - 0,3                                | 3,3                    | 4,4                    | - 1,7                         | - 1,2      | 3,4      | 1,6                     | 2,1                             | 2,0                                   | 0,2         |                                     |
| 1999  | 1,7                                  | 1,9                    | 1,6                    | - 7,8                         | 5,4        | 4,1      | 3,6                     | 4,7                             | 5,3                                   | 0,3         |                                     |
| 2000  | 1,1                                  | 5,6                    | 7,1                    | - 2,6                         | - 1,5      | 4,2      | 1,9                     | 2,5                             | 3,4                                   | - 0,2       |                                     |
| 2001  | - 1,6                                | 3,1                    | 3,8                    | 8,0                           | - 2,1      | 3,5      | 3,0                     | 3,0                             | 2,8                                   | 3,1         |                                     |
| 2002  | - 7,2                                | - 0,8                  | - 0,3                  | - 4,8                         | - 3,9      | 2,8      | 2,0                     | 1,9                             | 3,1                                   | 1,9         |                                     |
| 2003  | - 0,2                                | - 0,6                  | - 0,5                  | 5,3                           | - 2,5      | 0,8      | - 0,6                   | - 1,4                           | 1,1                                   | 0,6         |                                     |
| 2004  | - 1,0                                | 0,7                    | 1,4                    | 0,8                           | - 3,5      | 0,8      | 0,3                     | 0,4                             | 2,6                                   | - 0,8       |                                     |
| 2005  | - 0,9                                | - 0,4                  | 0,3                    | 0,7                           | - 5,4      | 0,3      | 0,6                     | 0,5                             | - 0,6                                 | 1,5         |                                     |
| 2006  | 0,3                                  | 3,3                    | 3,6                    | 5,8                           | 1,1        | 2,1      | 2,3                     | 1,6                             | 3,5                                   | 3,6         |                                     |
| 2007  | 4,0                                  | 4,3                    | 4,6                    | 0,5                           | 3,6        | 3,2      | 3,1                     | 2,8                             | 3,4                                   | 3,8         |                                     |
| 2008  | 4,7                                  | 4,0                    | 4,4                    | 0,9                           | 1,6        | 3,9      | 4,0                     | 4,2                             | 2,5                                   | 4,2         |                                     |
| <b>1991 = 100</b>                             |                                      |                        |                        |                               |            |          |                         |                                 |                                       |             |                                     |
| 1995  | 107                                  | 109                    | 108                    | 109                           | 116        | 124      | 118                     | 123                             | 129                                   | 105         |                                     |
| 1996  | 102                                  | 109                    | 108                    | 110                           | 110        | 126      | 118                     | 125                             | 116                                   | 104         |                                     |
| 1997  | 99                                   | 109                    | 110                    | 108                           | 106        | 128      | 117                     | 125                             | 117                                   | 101         |                                     |
| 1998  | 99                                   | 113                    | 115                    | 106                           | 105        | 132      | 119                     | 127                             | 120                                   | 101         |                                     |
| 1999  | 101                                  | 115                    | 117                    | 97                            | 111        | 137      | 123                     | 133                             | 126                                   | 101         |                                     |
| 2000  | 102                                  | 121                    | 125                    | 95                            | 109        | 143      | 125                     | 137                             | 130                                   | 101         |                                     |
| 2001  | 100                                  | 125                    | 130                    | 103                           | 107        | 148      | 129                     | 141                             | 134                                   | 104         |                                     |
| 2002  | 93                                   | 124                    | 129                    | 98                            | 102        | 152      | 131                     | 143                             | 138                                   | 106         |                                     |
| 2003  | 93                                   | 123                    | 129                    | 103                           | 100        | 153      | 131                     | 141                             | 140                                   | 107         |                                     |
| 2004  | 92                                   | 124                    | 131                    | 104                           | 96         | 155      | 131                     | 142                             | 143                                   | 106         |                                     |
| 2005  | 91                                   | 124                    | 131                    | 104                           | 91         | 155      | 132                     | 143                             | 142                                   | 107         |                                     |
| 2006  | 91                                   | 128                    | 136                    | 110                           | 92         | 158      | 135                     | 145                             | 147                                   | 111         |                                     |
| 2007  | 95                                   | 133                    | 142                    | 111                           | 96         | 163      | 139                     | 149                             | 152                                   | 115         |                                     |
| 2008  | 100                                  | 139                    | 148                    | 112                           | 97         | 170      | 145                     | 155                             | 156                                   | 120         |                                     |

**schaftsbereichen in Bayern 1991 bis 2008**

| Arbeitnehmerentgelt                                    |                                   |  |                                       |   |                          |  |  |                   |            | Jahr |
|--|-----------------------------------|--|---------------------------------------|---|--------------------------|--|--|-------------------|------------|------|
| Finanzierung, Vermietung und Unternehmensdienstleister |                                   |  | Öffentliche und private Dienstleister |   |                          |  |  |                   | Ins-gesamt |      |
| zu-sammen  | Kredit- und Versicherungs-gewerbe | Grundstücks-wesen, Ver-mietung, Un-ternehmens-dienstl. | zu-sammen                             | Öffentliche Verwaltung, Verteidigung, Sozialver-sicherung | Erziehung und Unterricht | Gesund-heits-, Veterinär- und So-zialwesen | Sonstige öffentliche und private Dienstleister | Häusliche Dienste |            |      |
| <b>Millionen Euro</b>                                  |                                   |  |                                       |   |                          |  |  |                   |            |      |
| 14 676   | 6 528                             | 8 148  | 31 546                                | 12 015  | 6 632                    | 8 065                                      | 3 917  | 918               | 134 127    | 1991 |
| 16 551   | 7 370                             | 9 181  | 34 237                                | 12 755  | 7 354                    | 8 876                                      | 4 267  | 985               | 145 970    | 1992 |
| 17 746   | 7 782                             | 9 964  | 35 938                                | 13 145  | 7 849                    | 9 398                                      | 4 502  | 1 045             | 149 086    | 1993 |
| 18 761   | 8 076                             | 10 686   | 37 228                                | 13 364  | 8 172                    | 9 940                                      | 4 635  | 1 118             | 152 698    | 1994 |
| 19 890   | 8 422                             | 11 468   | 38 882                                | 13 731  | 8 525                    | 10 716                                     | 4 729  | 1 181             | 157 071    | 1995 |
| 20 433   | 8 327                             | 12 106   | 40 146                                | 13 994  | 8 812                    | 11 168                                     | 4 928  | 1 243             | 158 489    | 1996 |
| 21 051   | 8 431                             | 12 620   | 40 894                                | 14 046  | 8 982                    | 11 536                                     | 5 024  | 1 306             | 159 921    | 1997 |
| 22 670   | 8 538                             | 14 131   | 41 938                                | 14 132  | 9 349                    | 11 882                                     | 5 243  | 1 332             | 165 262    | 1998 |
| 24 249   | 8 832                             | 15 417   | 43 157                                | 14 280  | 9 677                    | 12 286                                     | 5 496  | 1 418             | 170 552    | 1999 |
| 26 318   | 9 321                             | 16 997   | 44 642                                | 14 407  | 10 013                   | 12 851                                     | 5 904  | 1 467             | 178 560    | 2000 |
| 27 903   | 9 681                             | 18 222   | 45 701                                | 14 413  | 10 284                   | 13 328                                     | 6 191  | 1 484             | 184 435    | 2001 |
| 28 705   | 10 136                            | 18 569   | 47 291                                | 14 879  | 10 615                   | 13 910                                     | 6 405  | 1 481             | 186 832    | 2002 |
| 29 035   | 10 091                            | 18 945   | 48 090                                | 15 022  | 10 815                   | 14 300                                     | 6 445  | 1 509             | 187 299    | 2003 |
| 29 624   | 10 045                            | 19 579   | 48 279                                | 14 867  | 11 093                   | 14 351                                     | 6 481  | 1 487             | 188 709    | 2004 |
| 29 838   | 9 970                             | 19 868   | 48 149                                | 15 080  | 10 918                   | 14 403                                     | 6 245  | 1 503             | 188 697    | 2005 |
| 30 991   | 9 911                             | 21 080   | 48 618                                | 15 184  | 11 170                   | 14 392                                     | 6 361  | 1 511             | 193 601    | 2006 |
| 32 710   | 9 929                             | 22 781   | 49 426                                | 15 218  | 11 572                   | 14 622                                     | 6 480  | 1 535             | 200 602    | 2007 |
| 34 123   | 9 975                             | 24 148   | 51 126                                | 15 665  | 11 841                   | 15 339                                     | 6 714  | 1 566             | 208 439    | 2008 |
| <b>Veränderung gegenüber dem Vorjahr in %</b>          |                                   |  |                                       |   |                          |  |  |                   |            |      |
| 12,8   | 12,9                              | 12,7   | 8,5                                   | 6,2   | 10,9                     | 10,0                                       | 9,0  | 7,4               | 8,8        | 1992 |
| 7,2  | 5,6                               | 8,5  | 5,0                                   | 3,1   | 6,7                      | 5,9  | 5,5  | 6,0               | 2,1        | 1993 |
| 5,7  | 3,8                               | 7,2  | 3,6                                   | 1,7   | 4,1                      | 5,8  | 3,0  | 7,0               | 2,4        | 1994 |
| 6,0  | 4,3                               | 7,3  | 4,4                                   | 2,7   | 4,3                      | 7,8  | 2,0  | 5,7               | 2,9        | 1995 |
| 2,7  | - 1,1                             | 5,6  | 3,3                                   | 1,9   | 3,4                      | 4,2  | 4,2  | 5,3               | 0,9        | 1996 |
| 3,0  | 1,3                               | 4,2  | 1,9                                   | 0,4   | 1,9                      | 3,3  | 2,0  | 5,0               | 0,9        | 1997 |
| 7,7  | 1,3                               | 12,0   | 2,6                                   | 0,6   | 4,1                      | 3,0  | 4,3  | 2,0               | 3,3        | 1998 |
| 7,0  | 3,4                               | 9,1  | 2,9                                   | 1,0   | 3,5                      | 3,4  | 4,8  | 6,4               | 3,2        | 1999 |
| 8,5  | 5,5                               | 10,2   | 3,4                                   | 0,9   | 3,5                      | 4,6  | 7,4  | 3,4               | 4,7        | 2000 |
| 6,0  | 3,9                               | 7,2  | 2,4                                   | 0,0   | 2,7                      | 3,7  | 4,9  | 1,2               | 3,3        | 2001 |
| 2,9  | 4,7                               | 1,9  | 3,5                                   | 3,2   | 3,2                      | 4,4  | 3,5  | - 0,2             | 1,3        | 2002 |
| 1,2  | - 0,4                             | 2,0  | 1,7                                   | 1,0   | 1,9                      | 2,8  | 0,6  | 1,9               | 0,3        | 2003 |
| 2,0  | - 0,5                             | 3,3  | 0,4                                   | - 1,0   | 2,6                      | 0,4  | 0,6  | - 1,4             | 0,8        | 2004 |
| 0,7  | - 0,7                             | 1,5  | - 0,3                                 | 1,4   | - 1,6                    | 0,4  | - 3,6  | 1,1               | - 0,0      | 2005 |
| 3,9  | - 0,6                             | 6,1  | 1,0                                   | 0,7   | 2,3                      | - 0,1                                      | 1,8  | 0,5               | 2,6        | 2006 |
| 5,5  | 0,2                               | 8,1  | 1,7                                   | 0,2   | 3,6                      | 1,6  | 1,9  | 1,6               | 3,6        | 2007 |
| 4,3  | 0,5                               | 6,0  | 3,4                                   | 2,9   | 2,3                      | 4,9  | 3,6  | 2,0               | 3,9        | 2008 |
| <b>1991 = 100</b>                                      |                                   |  |                                       |   |                          |  |  |                   |            |      |
| 136  | 129                               | 141  | 123                                   | 114   | 129                      | 133  | 121  | 129               | 117        | 1995 |
| 139  | 128                               | 149  | 127                                   | 116   | 133                      | 138  | 126  | 135               | 118        | 1996 |
| 143  | 129                               | 155  | 130                                   | 117   | 135                      | 143  | 128  | 142               | 119        | 1997 |
| 154  | 131                               | 173  | 133                                   | 118   | 141                      | 147  | 134  | 145               | 123        | 1998 |
| 165  | 135                               | 189  | 137                                   | 119   | 146                      | 152  | 140  | 155               | 127        | 1999 |
| 179  | 143                               | 209  | 142                                   | 120   | 151                      | 159  | 151  | 160               | 133        | 2000 |
| 190  | 148                               | 224  | 145                                   | 120   | 155                      | 165  | 158  | 162               | 138        | 2001 |
| 196  | 155                               | 228  | 150                                   | 124   | 160                      | 172  | 164  | 161               | 139        | 2002 |
| 198  | 155                               | 233  | 152                                   | 125   | 163                      | 177  | 165  | 164               | 140        | 2003 |
| 202  | 154                               | 240  | 153                                   | 124   | 167                      | 178  | 165  | 162               | 141        | 2004 |
| 203  | 153                               | 244  | 153                                   | 126   | 165                      | 179  | 159  | 164               | 141        | 2005 |
| 211  | 152                               | 259  | 154                                   | 126   | 168                      | 178  | 162  | 165               | 144        | 2006 |
| 223  | 152                               | 280  | 157                                   | 127   | 174                      | 181  | 165  | 167               | 150        | 2007 |
| 233  | 153                               | 296  | 162                                   | 130   | 179                      | 190  | 171  | 171               | 155        | 2008 |

Tabelle 6. Arbeitnehmerentgelt nach Wirt-

| Jahr  | Arbeitnehmerentgelt                  |                        |                        |                               |            |          |                                  |                                 |                                       |             |                                     |
|---|--------------------------------------|------------------------|------------------------|-------------------------------|------------|----------|----------------------------------|---------------------------------|---------------------------------------|-------------|-------------------------------------|
|   | Land- und Forstwirtschaft, Fischerei | Produzierendes Gewerbe |                        |                               |            |          | Dienstleistungsbereiche zusammen | Handel, Gastgewerbe und Verkehr |                                       |             |                                     |
|   |                                      | zusammen               | darunter               |                               |            | zusammen |                                  | zusammen                        | Handel, Rep. v. Kfz. und Gebr.-Gütern | Gastgewerbe | Verkehr und Nachrichtenübermittlung |
|   |                                      |                        | Verarbeitendes Gewerbe | Energie- und Wasserversorgung | Baugewerbe |          |                                  |                                 |                                       |             |                                     |
| <b>Millionen Euro</b>                         |                                      |                        |                        |                               |            |          |                                  |                                 |                                       |             |                                     |
| 1991  | 10 290                               | 360 130                | 278 320                | 14 640                        | 57 730     | 474 570  | 170 090                          | 101 380                         | 14 070                                | 54 640      |                                     |
| 1992  | 8 690                                | 382 850                | 291 660                | 15 970                        | 65 580     | 524 530  | 187 390                          | 112 170                         | 15 890                                | 59 330      |                                     |
| 1993  | 8 650                                | 376 220                | 280 370                | 16 360                        | 70 530     | 553 320  | 195 030                          | 118 120                         | 16 030                                | 60 880      |                                     |
| 1994  | 8 970                                | 381 640                | 280 550                | 16 380                        | 76 520     | 571 090  | 197 480                          | 119 710                         | 17 000                                | 60 770      |                                     |
| 1995  | 9 230                                | 390 530                | 288 330                | 16 250                        | 77 860     | 598 040  | 202 870                          | 122 930                         | 18 640                                | 61 300      |                                     |
| 1996  | 8 930                                | 386 290                | 286 940                | 16 330                        | 75 260     | 612 380  | 203 100                          | 125 080                         | 17 120                                | 60 900      |                                     |
| 1997  | 8 940                                | 382 620                | 287 320                | 16 250                        | 71 990     | 620 410  | 202 950                          | 126 500                         | 17 590                                | 58 860      |                                     |
| 1998  | 9 010                                | 386 370                | 294 700                | 16 400                        | 68 730     | 638 180  | 205 690                          | 128 150                         | 18 210                                | 59 330      |                                     |
| 1999  | 9 250                                | 387 140                | 297 750                | 15 760                        | 67 490     | 664 480  | 211 830                          | 132 200                         | 19 450                                | 60 180      |                                     |
| 2000  | 9 270                                | 400 140                | 312 420                | 15 880                        | 65 660     | 692 250  | 218 280                          | 137 640                         | 20 540                                | 60 100      |                                     |
| 2001  | 9 020                                | 402 710                | 319 330                | 16 460                        | 61 570     | 710 490  | 223 120                          | 140 860                         | 21 200                                | 61 060      |                                     |
| 2002  | 8 540                                | 396 470                | 317 380                | 15 920                        | 58 150     | 724 600  | 224 480                          | 141 580                         | 21 670                                | 61 230      |                                     |
| 2003  | 8 460                                | 392 250                | 315 310                | 16 250                        | 55 750     | 732 460  | 224 820                          | 141 310                         | 21 690                                | 61 820      |                                     |
| 2004  | 8 420                                | 391 370                | 316 120                | 16 620                        | 53 800     | 738 000  | 224 390                          | 140 990                         | 21 920                                | 61 480      |                                     |
| 2005  | 8 150                                | 383 670                | 311 810                | 16 620                        | 50 520     | 739 240  | 224 170                          | 140 020                         | 22 170                                | 61 980      |                                     |
| 2006  | 8 170                                | 392 950                | 320 710                | 17 290                        | 50 540     | 748 580  | 226 860                          | 140 520                         | 22 550                                | 63 790      |                                     |
| 2007  | 8 500                                | 404 830                | 330 970                | 17 160                        | 52 370     | 770 140  | 233 290                          | 143 760                         | 23 420                                | 66 110      |                                     |
| 2008  | 8 930                                | 416 870                | 341 940                | 17 560                        | 53 050     | 799 760  | 242 320                          | 149 390                         | 24 180                                | 68 750      |                                     |
| <b>Veränderung gegenüber dem Vorjahr in %</b> |                                      |                        |                        |                               |            |          |                                  |                                 |                                       |             |                                     |
| 1992  | - 15,5                               | 6,3                    | 4,8                    | 9,1                           | 13,6       | 10,5     | 10,2                             | 10,6                            | 12,9                                  | 8,6         |                                     |
| 1993  | - 0,5                                | - 1,7                  | - 3,9                  | 2,4                           | 7,5        | 5,5      | 4,1                              | 5,3                             | 0,9                                   | 2,6         |                                     |
| 1994  | 3,7                                  | 1,4                    | 0,1                    | 0,1                           | 8,5        | 3,2      | 1,3                              | 1,3                             | 6,1                                   | - 0,2       |                                     |
| 1995  | 2,9                                  | 2,3                    | 2,8                    | - 0,8                         | 1,8        | 4,7      | 2,7                              | 2,7                             | 9,6                                   | 0,9         |                                     |
| 1996  | - 3,3                                | - 1,1                  | - 0,5                  | 0,5                           | - 3,3      | 2,4      | 0,1                              | 1,7                             | - 8,2                                 | - 0,7       |                                     |
| 1997  | 0,1                                  | - 1,0                  | 0,1                    | - 0,5                         | - 4,3      | 1,3      | - 0,1                            | 1,1                             | 2,7                                   | - 3,3       |                                     |
| 1998  | 0,8                                  | 1,0                    | 2,6                    | 0,9                           | - 4,5      | 2,9      | 1,4                              | 1,3                             | 3,5                                   | 0,8         |                                     |
| 1999  | 2,7                                  | 0,2                    | 1,0                    | - 3,9                         | - 1,8      | 4,1      | 3,0                              | 3,2                             | 6,8                                   | 1,4         |                                     |
| 2000  | 0,2                                  | 3,4                    | 4,9                    | 0,8                           | - 2,7      | 4,2      | 3,0                              | 4,1                             | 5,6                                   | - 0,1       |                                     |
| 2001  | - 2,7                                | 0,6                    | 2,2                    | 3,7                           | - 6,2      | 2,6      | 2,2                              | 2,3                             | 3,2                                   | 1,6         |                                     |
| 2002  | - 5,3                                | - 1,5                  | - 0,6                  | - 3,3                         | - 5,6      | 2,0      | 0,6                              | 0,5                             | 2,2                                   | 0,3         |                                     |
| 2003  | - 0,9                                | - 1,1                  | - 0,7                  | 2,1                           | - 4,1      | 1,1      | 0,2                              | - 0,2                           | 0,1                                   | 1,0         |                                     |
| 2004  | - 0,5                                | - 0,2                  | 0,3                    | 2,3                           | - 3,5      | 0,8      | - 0,2                            | - 0,2                           | 1,1                                   | - 0,5       |                                     |
| 2005  | - 3,2                                | - 2,0                  | - 1,4                  | 0,0                           | - 6,1      | 0,2      | - 0,1                            | - 0,7                           | 1,1                                   | 0,8         |                                     |
| 2006  | 0,2                                  | 2,4                    | 2,9                    | 4,0                           | 0,0        | 1,3      | 1,2                              | 0,4                             | 1,7                                   | 2,9         |                                     |
| 2007  | 4,0                                  | 3,0                    | 3,2                    | - 0,8                         | 3,6        | 2,9      | 2,8                              | 2,3                             | 3,9                                   | 3,6         |                                     |
| 2008  | 5,1                                  | 3,0                    | 3,3                    | 2,3                           | 1,3        | 3,8      | 3,9                              | 3,9                             | 3,2                                   | 4,0         |                                     |
| <b>1991 = 100</b>                             |                                      |                        |                        |                               |            |          |                                  |                                 |                                       |             |                                     |
| 1995  | 90                                   | 108                    | 104                    | 111                           | 135        | 126      | 119                              | 121                             | 132                                   | 112         |                                     |
| 1996  | 87                                   | 107                    | 103                    | 112                           | 130        | 129      | 119                              | 123                             | 122                                   | 111         |                                     |
| 1997  | 87                                   | 106                    | 103                    | 111                           | 125        | 131      | 119                              | 125                             | 125                                   | 108         |                                     |
| 1998  | 88                                   | 107                    | 106                    | 112                           | 119        | 134      | 121                              | 126                             | 129                                   | 109         |                                     |
| 1999  | 90                                   | 108                    | 107                    | 108                           | 117        | 140      | 125                              | 130                             | 138                                   | 110         |                                     |
| 2000  | 90                                   | 111                    | 112                    | 108                           | 114        | 146      | 128                              | 136                             | 146                                   | 110         |                                     |
| 2001  | 88                                   | 112                    | 115                    | 112                           | 107        | 150      | 131                              | 139                             | 151                                   | 112         |                                     |
| 2002  | 83                                   | 110                    | 114                    | 109                           | 101        | 153      | 132                              | 140                             | 154                                   | 112         |                                     |
| 2003  | 82                                   | 109                    | 113                    | 111                           | 97         | 154      | 132                              | 139                             | 154                                   | 113         |                                     |
| 2004  | 82                                   | 109                    | 114                    | 114                           | 93         | 156      | 132                              | 139                             | 156                                   | 113         |                                     |
| 2005  | 79                                   | 107                    | 112                    | 114                           | 88         | 156      | 132                              | 138                             | 158                                   | 113         |                                     |
| 2006  | 79                                   | 109                    | 115                    | 118                           | 88         | 158      | 133                              | 139                             | 160                                   | 117         |                                     |
| 2007  | 83                                   | 112                    | 119                    | 117                           | 91         | 162      | 137                              | 142                             | 166                                   | 121         |                                     |
| 2008  | 87                                   | 116                    | 123                    | 120                           | 92         | 169      | 142                              | 147                             | 172                                   | 126         |                                     |

**schaftsbereichen in Deutschland 1991 bis 2008**

| Arbeitnehmerentgelt                                    |                                   |  |                                       |   |                          |  |  |                   |            | Jahr |
|--|-----------------------------------|--|---------------------------------------|---|--------------------------|--|--|-------------------|------------|------|
| Finanzierung, Vermietung und Unternehmensdienstleister |                                   |  | Öffentliche und private Dienstleister |   |                          |  |  |                   | Ins-gesamt |      |
| zu-sammen  | Kredit- und Versicherungs-gewerbe | Grundstücks-wesen, Ver-mietung, Un-ternehmens-dienstl. | zu-sammen                             | Öffentliche Verwaltung, Verteidigung, Sozialver-sicherung | Erziehung und Unterricht | Gesund-heits-, Veterinär- und So-zialwesen | Sonstige öffentliche und private Dienstleister | Häusliche Dienste |            |      |
| <b>Millionen Euro</b>                                  |                                   |  |                                       |   |                          |  |  |                   |            |      |
| 87 510   | 38 120                            | 49 390   | 216 970                               | 79 120  | 49 990                   | 56 250                                     | 27 680   | 3 930             | 844 990    | 1991 |
| 98 720   | 42 460                            | 56 260   | 238 420                               | 86 440  | 55 380                   | 61 450                                     | 30 950   | 4 200             | 916 070    | 1992 |
| 106 550  | 44 710                            | 61 840   | 251 740                               | 90 050  | 59 630                   | 64 770                                     | 32 880   | 4 410             | 938 190    | 1993 |
| 112 560  | 46 350                            | 66 210   | 261 050                               | 91 840  | 62 060                   | 68 070                                     | 34 350   | 4 730             | 961 700    | 1994 |
| 119 860  | 48 030                            | 71 830   | 275 310                               | 95 120  | 66 120                   | 73 180                                     | 35 900   | 4 990             | 997 800    | 1995 |
| 125 360  | 47 920                            | 77 440   | 283 920                               | 96 970  | 68 430                   | 75 960                                     | 37 340   | 5 220             | 1 007 600  | 1996 |
| 129 290  | 48 310                            | 80 980   | 288 170                               | 96 970  | 70 150                   | 77 850                                     | 37 710   | 5 490             | 1 011 970  | 1997 |
| 138 120  | 49 320                            | 88 800   | 294 370                               | 97 470  | 72 280                   | 79 690                                     | 39 200   | 5 730             | 1 033 560  | 1998 |
| 148 930  | 50 370                            | 98 560   | 303 720                               | 98 910  | 74 640                   | 82 900                                     | 41 260   | 6 010             | 1 060 870  | 1999 |
| 163 340  | 53 120                            | 110 220  | 310 630                               | 99 480  | 76 490                   | 85 450                                     | 42 990   | 6 220             | 1 101 660  | 2000 |
| 171 350  | 54 540                            | 116 810  | 316 020                               | 99 290  | 78 330                   | 88 140                                     | 43 950   | 6 310             | 1 122 220  | 2001 |
| 175 150  | 56 070                            | 119 080  | 324 970                               | 101 900   | 80 760                   | 91 350                                     | 44 700   | 6 260             | 1 129 610  | 2002 |
| 178 410  | 56 240                            | 122 170  | 329 230                               | 102 730   | 81 290                   | 93 790                                     | 44 980   | 6 440             | 1 133 170  | 2003 |
| 181 490  | 55 830                            | 125 660  | 332 120                               | 102 360   | 83 020                   | 95 000                                     | 45 120   | 6 620             | 1 137 790  | 2004 |
| 185 250  | 54 810                            | 130 440  | 329 820                               | 102 280   | 81 790                   | 95 170                                     | 43 820   | 6 760             | 1 131 060  | 2005 |
| 190 010  | 54 310                            | 135 700  | 331 710                               | 101 790   | 82 150                   | 96 190                                     | 44 640   | 6 940             | 1 149 700  | 2006 |
| 201 470  | 54 970                            | 146 500  | 335 380                               | 102 180   | 83 180                   | 97 580                                     | 45 340   | 7 100             | 1 183 470  | 2007 |
| 211 780  | 54 960                            | 156 820  | 345 660                               | 104 710   | 84 580                   | 102 410                                    | 46 710   | 7 250             | 1 225 560  | 2008 |
| <b>Veränderung gegenüber dem Vorjahr in %</b>          |                                   |  |                                       |   |                          |  |  |                   |            |      |
| 12,8   | 11,4                              | 13,9   | 9,9                                   | 9,3   | 10,8                     | 9,2  | 11,8   | 6,9               | 8,4        | 1992 |
| 7,9  | 5,3                               | 9,9  | 5,6                                   | 4,2   | 7,7                      | 5,4  | 6,2  | 5,0               | 2,4        | 1993 |
| 5,6  | 3,7                               | 7,1  | 3,7                                   | 2,0   | 4,1                      | 5,1  | 4,5  | 7,3               | 2,5        | 1994 |
| 6,5  | 3,6                               | 8,5  | 5,5                                   | 3,6   | 6,5                      | 7,5  | 4,5  | 5,5               | 3,8        | 1995 |
| 4,6  | - 0,2                             | 7,8  | 3,1                                   | 1,9   | 3,5                      | 3,8  | 4,0  | 4,6               | 1,0        | 1996 |
| 3,1  | 0,8                               | 4,6  | 1,5                                   | 0,0   | 2,5                      | 2,5  | 1,0  | 5,2               | 0,4        | 1997 |
| 6,8  | 2,1                               | 9,7  | 2,2                                   | 0,5   | 3,0                      | 2,4  | 4,0  | 4,4               | 2,1        | 1998 |
| 7,8  | 2,1                               | 11,0   | 3,2                                   | 1,5   | 3,3                      | 4,0  | 5,3  | 4,9               | 2,6        | 1999 |
| 9,7  | 5,5                               | 11,8   | 2,3                                   | 0,6   | 2,5                      | 3,1  | 4,2  | 3,5               | 3,8        | 2000 |
| 4,9  | 2,7                               | 6,0  | 1,7                                   | - 0,2   | 2,4                      | 3,1  | 2,2  | 1,4               | 1,9        | 2001 |
| 2,2  | 2,8                               | 1,9  | 2,8                                   | 2,6   | 3,1                      | 3,6  | 1,7  | - 0,8             | 0,7        | 2002 |
| 1,9  | 0,3                               | 2,6  | 1,3                                   | 0,8   | 0,7                      | 2,7  | 0,6  | 2,9               | 0,3        | 2003 |
| 1,7  | - 0,7                             | 2,9  | 0,9                                   | - 0,4   | 2,1                      | 1,3  | 0,3  | 2,8               | 0,4        | 2004 |
| 2,1  | - 1,8                             | 3,8  | - 0,7                                 | - 0,1   | - 1,5                    | 0,2  | - 2,9  | 2,1               | - 0,6      | 2005 |
| 2,6  | - 0,9                             | 4,0  | 0,6                                   | - 0,5   | 0,4                      | 1,1  | 1,9  | 2,7               | 1,6        | 2006 |
| 6,0  | 1,2                               | 8,0  | 1,1                                   | 0,4   | 1,3                      | 1,4  | 1,6  | 2,3               | 2,9        | 2007 |
| 5,1  | - 0,0                             | 7,0  | 3,1                                   | 2,5   | 1,7                      | 4,9  | 3,0  | 2,1               | 3,6        | 2008 |
| <b>1991 = 100</b>                                      |                                   |  |                                       |   |                          |  |  |                   |            |      |
| 137  | 126                               | 145  | 127                                   | 120   | 132                      | 130  | 130  | 127               | 118        | 1995 |
| 143  | 126                               | 157  | 131                                   | 123   | 137                      | 135  | 135  | 133               | 119        | 1996 |
| 148  | 127                               | 164  | 133                                   | 123   | 140                      | 138  | 136  | 140               | 120        | 1997 |
| 158  | 129                               | 180  | 136                                   | 123   | 145                      | 142  | 142  | 146               | 122        | 1998 |
| 170  | 132                               | 200  | 140                                   | 125   | 149                      | 147  | 149  | 153               | 126        | 1999 |
| 187  | 139                               | 223  | 143                                   | 126   | 153                      | 152  | 155  | 158               | 130        | 2000 |
| 196  | 143                               | 237  | 146                                   | 125   | 157                      | 157  | 159  | 161               | 133        | 2001 |
| 200  | 147                               | 241  | 150                                   | 129   | 162                      | 162  | 161  | 159               | 134        | 2002 |
| 204  | 148                               | 247  | 152                                   | 130   | 163                      | 167  | 163  | 164               | 134        | 2003 |
| 207  | 146                               | 254  | 153                                   | 129   | 166                      | 169  | 163  | 168               | 135        | 2004 |
| 212  | 144                               | 264  | 152                                   | 129   | 164                      | 169  | 158  | 172               | 134        | 2005 |
| 217  | 142                               | 275  | 153                                   | 129   | 164                      | 171  | 161  | 177               | 136        | 2006 |
| 230  | 144                               | 297  | 155                                   | 129   | 166                      | 173  | 164  | 181               | 140        | 2007 |
| 242  | 144                               | 318  | 159                                   | 132   | 169                      | 182  | 169  | 184               | 145        | 2008 |

Tabelle 7. Arbeitnehmerentgelt je Arbeitnehmer nach Wirt-

| Jahr  | Arbeitnehmerentgelt je Arbeitnehmer  |                        |                        |                               |            |                         |                                 |                                       |             |                                     |
|---|--------------------------------------|------------------------|------------------------|-------------------------------|------------|-------------------------|---------------------------------|---------------------------------------|-------------|-------------------------------------|
|   | Land- und Forstwirtschaft, Fischerei | Produzierendes Gewerbe |                        |                               |            | Dienstleistungsbereiche | Handel, Gastgewerbe und Verkehr |                                       |             |                                     |
|   |                                      | zusammen               | darunter               |                               |            |                         | zusammen                        | Handel, Rep. v. Kfz. und Gebr.-Gütern | Gastgewerbe | Verkehr und Nachrichtenübermittlung |
|   |                                      |                        | Verarbeitendes Gewerbe | Energie- und Wasserversorgung | Baugewerbe |                         |                                 |                                       |             |                                     |
| <b>Euro</b>                                   |                                      |                        |                        |                               |            |                         |                                 |                                       |             |                                     |
| 1991  | 18 437                               | 28 170                 | 28 698                 | 39 047                        | 24 417     | 24 000                  | 22 207                          | 21 715                                | 16 670      | 26 400                              |
| 1992  | 19 074                               | 30 359                 | 31 036                 | 41 875                        | 25 941     | 25 725                  | 24 050                          | 23 864                                | 17 824      | 28 033                              |
| 1993  | 20 372                               | 31 358                 | 32 178                 | 42 805                        | 26 592     | 26 569                  | 24 607                          | 24 704                                | 17 431      | 28 644                              |
| 1994  | 21 038                               | 32 881                 | 33 901                 | 43 579                        | 27 657     | 26 974                  | 25 013                          | 24 881                                | 18 242      | 29 553                              |
| 1995  | 21 499                               | 34 046                 | 35 326                 | 44 540                        | 27 910     | 27 782                  | 25 744                          | 25 434                                | 19 692      | 30 590                              |
| 1996  | 21 816                               | 35 030                 | 36 473                 | 46 151                        | 28 002     | 28 008                  | 25 757                          | 25 668                                | 17 492      | 31 799                              |
| 1997  | 21 619                               | 35 819                 | 37 447                 | 46 966                        | 27 969     | 28 096                  | 25 702                          | 25 692                                | 17 302      | 31 980                              |
| 1998  | 21 331                               | 36 526                 | 38 330                 | 48 333                        | 27 780     | 28 290                  | 25 638                          | 25 779                                | 17 117      | 31 662                              |
| 1999  | 21 652                               | 37 302                 | 39 272                 | 49 815                        | 28 302     | 28 589                  | 25 897                          | 26 286                                | 17 159      | 31 607                              |
| 2000  | 22 226                               | 38 905                 | 41 049                 | 54 351                        | 28 617     | 28 952                  | 25 874                          | 26 540                                | 17 208      | 30 720                              |
| 2001  | 22 010                               | 39 972                 | 42 076                 | 57 502                        | 29 100     | 29 401                  | 26 218                          | 27 057                                | 17 268      | 30 773                              |
| 2002  | 20 513                               | 40 627                 | 42 764                 | 55 084                        | 29 495     | 30 019                  | 26 763                          | 27 697                                | 17 622      | 31 257                              |
| 2003  | 20 642                               | 41 566                 | 43 692                 | 57 329                        | 30 117     | 30 359                  | 27 102                          | 28 074                                | 17 732      | 31 829                              |
| 2004  | 20 292                               | 42 478                 | 44 783                 | 57 391                        | 29 995     | 30 421                  | 26 944                          | 28 125                                | 17 363      | 31 593                              |
| 2005  | 20 282                               | 43 021                 | 45 424                 | 58 198                        | 29 669     | 30 183                  | 26 993                          | 28 413                                | 16 906      | 31 486                              |
| 2006  | 20 571                               | 44 495                 | 47 105                 | 61 062                        | 30 024     | 30 363                  | 27 467                          | 28 840                                | 17 282      | 32 223                              |
| 2007  | 20 971                               | 45 444                 | 48 198                 | 61 361                        | 30 423     | 30 765                  | 27 922                          | 29 429                                | 17 455      | 32 596                              |
| 2008  | 21 526                               | 46 520                 | 49 307                 | 62 563                        | 31 033     | 31 410                  | 28 676                          | 30 257                                | 17 806      | 33 392                              |
| <b>Veränderung gegenüber dem Vorjahr in %</b> |                                      |                        |                        |                               |            |                         |                                 |                                       |             |                                     |
| 1992  | 3,5                                  | 7,8                    | 8,1                    | 7,2                           | 6,2        | 7,2                     | 8,3                             | 9,9                                   | 6,9         | 6,2                                 |
| 1993  | 6,8                                  | 3,3                    | 3,7                    | 2,2                           | 2,5        | 3,3                     | 2,3                             | 3,5                                   | - 2,2       | 2,2                                 |
| 1994  | 3,3                                  | 4,9                    | 5,4                    | 1,8                           | 4,0        | 1,5                     | 1,6                             | 0,7                                   | 4,7         | 3,2                                 |
| 1995  | 2,2                                  | 3,5                    | 4,2                    | 2,2                           | 0,9        | 3,0                     | 2,9                             | 2,2                                   | 7,9         | 3,5                                 |
| 1996  | 1,5                                  | 2,9                    | 3,2                    | 3,6                           | 0,3        | 0,8                     | 0,1                             | 0,9                                   | - 11,2      | 4,0                                 |
| 1997  | - 0,9                                | 2,3                    | 2,7                    | 1,8                           | - 0,1      | 0,3                     | - 0,2                           | 0,1                                   | - 1,1       | 0,6                                 |
| 1998  | - 1,3                                | 2,0                    | 2,4                    | 2,9                           | - 0,7      | 0,7                     | - 0,2                           | 0,3                                   | - 1,1       | - 1,0                               |
| 1999  | 1,5                                  | 2,1                    | 2,5                    | 3,1                           | 1,9        | 1,1                     | 1,0                             | 2,0                                   | 0,2         | - 0,2                               |
| 2000  | 2,7                                  | 4,3                    | 4,5                    | 9,1                           | 1,1        | 1,3                     | - 0,1                           | 1,0                                   | 0,3         | - 2,8                               |
| 2001  | - 1,0                                | 2,7                    | 2,5                    | 5,8                           | 1,7        | 1,6                     | 1,3                             | 1,9                                   | 0,3         | 0,2                                 |
| 2002  | - 6,8                                | 1,6                    | 1,6                    | - 4,2                         | 1,4        | 2,1                     | 2,1                             | 2,4                                   | 2,1         | 1,6                                 |
| 2003  | 0,6                                  | 2,3                    | 2,2                    | 4,1                           | 2,1        | 1,1                     | 1,3                             | 1,4                                   | 0,6         | 1,8                                 |
| 2004  | - 1,7                                | 2,2                    | 2,5                    | 0,1                           | - 0,4      | 0,2                     | - 0,6                           | 0,2                                   | - 2,1       | - 0,7                               |
| 2005  | - 0,0                                | 1,3                    | 1,4                    | 1,4                           | - 1,1      | - 0,8                   | 0,2                             | 1,0                                   | - 2,6       | - 0,3                               |
| 2006  | 1,4                                  | 3,4                    | 3,7                    | 4,9                           | 1,2        | 0,6                     | 1,8                             | 1,5                                   | 2,2         | 2,3                                 |
| 2007  | 1,9                                  | 2,1                    | 2,3                    | 0,5                           | 1,3        | 1,3                     | 1,7                             | 2,0                                   | 1,0         | 1,2                                 |
| 2008  | 2,6                                  | 2,4                    | 2,3                    | 2,0                           | 2,0        | 2,1                     | 2,7                             | 2,8                                   | 2,0         | 2,4                                 |
| <b>1991 = 100</b>                             |                                      |                        |                        |                               |            |                         |                                 |                                       |             |                                     |
| 1995  | 117                                  | 121                    | 123                    | 114                           | 114        | 116                     | 116                             | 117                                   | 118         | 116                                 |
| 1996  | 118                                  | 124                    | 127                    | 118                           | 115        | 117                     | 116                             | 118                                   | 105         | 120                                 |
| 1997  | 117                                  | 127                    | 130                    | 120                           | 115        | 117                     | 116                             | 118                                   | 104         | 121                                 |
| 1998  | 116                                  | 130                    | 134                    | 124                           | 114        | 118                     | 115                             | 119                                   | 103         | 120                                 |
| 1999  | 117                                  | 132                    | 137                    | 128                           | 116        | 119                     | 117                             | 121                                   | 103         | 120                                 |
| 2000  | 121                                  | 138                    | 143                    | 139                           | 117        | 121                     | 117                             | 122                                   | 103         | 116                                 |
| 2001  | 119                                  | 142                    | 147                    | 147                           | 119        | 123                     | 118                             | 125                                   | 104         | 117                                 |
| 2002  | 111                                  | 144                    | 149                    | 141                           | 121        | 125                     | 121                             | 128                                   | 106         | 118                                 |
| 2003  | 112                                  | 148                    | 152                    | 147                           | 123        | 126                     | 122                             | 129                                   | 106         | 121                                 |
| 2004  | 110                                  | 151                    | 156                    | 147                           | 123        | 127                     | 121                             | 130                                   | 104         | 120                                 |
| 2005  | 110                                  | 153                    | 158                    | 149                           | 122        | 126                     | 122                             | 131                                   | 101         | 119                                 |
| 2006  | 112                                  | 158                    | 164                    | 156                           | 123        | 127                     | 124                             | 133                                   | 104         | 122                                 |
| 2007  | 114                                  | 161                    | 168                    | 157                           | 125        | 128                     | 126                             | 136                                   | 105         | 123                                 |
| 2008  | 117                                  | 165                    | 172                    | 160                           | 127        | 131                     | 129                             | 139                                   | 107         | 126                                 |



**schaftsbereichen in Bayern 1991 bis 2008**

| Arbeitnehmerentgelt je Arbeitnehmer                    |                                   |  |                                       |   |                          |  |  |                   |            | Jahr |
|--|-----------------------------------|--|---------------------------------------|---|--------------------------|--|--|-------------------|------------|------|
| Finanzierung, Vermietung und Unternehmensdienstleister |                                   |  | Öffentliche und private Dienstleister |   |                          |  |  |                   | Ins-gesamt |      |
| zu-sammen  | Kredit- und Versicherungs-gewerbe | Grundstücks-wesen, Ver-mietung, Un-ternehmens-dienstl. | zu-sammen                             | Öffentliche Verwaltung, Verteidigung, Sozialver-sicherung | Erziehung und Unterricht | Gesund-heits-, Veterinär- und So-zialwesen | Sonstige öffentliche und private Dienstleister | Häusliche Dienste |            |      |
| <b>Euro</b>  |                                   |  |                                       |   |                          |  |  |                   |            |      |
| 27 998   | 34 753                            | 24 225   | 24 092                                | 26 051  | 33 648                   | 22 408                                     | 22 054   | 8 081             | 25 618     | 1991 |
| 30 217   | 38 158                            | 25 891   | 25 483                                | 28 151  | 35 462                   | 23 180                                     | 23 649   | 8 231             | 27 476     | 1992 |
| 31 538   | 39 420                            | 27 278   | 26 357                                | 29 764  | 35 427                   | 23 737                                     | 24 550   | 8 631             | 28 325     | 1993 |
| 31 860   | 40 393                            | 27 473   | 26 691                                | 30 362  | 35 946                   | 23 992                                     | 24 960   | 8 780             | 29 097     | 1994 |
| 32 683   | 42 424                            | 27 967   | 27 484                                | 31 505  | 37 010                   | 24 881                                     | 25 503   | 8 917             | 29 997     | 1995 |
| 33 183   | 42 248                            | 28 916   | 27 758                                | 32 039  | 37 203                   | 24 869                                     | 26 435   | 9 066             | 30 432     | 1996 |
| 33 126   | 42 769                            | 28 789   | 27 950                                | 32 364  | 37 597                   | 25 069                                     | 26 714   | 9 197             | 30 723     | 1997 |
| 33 191   | 43 210                            | 29 113   | 28 303                                | 33 225  | 38 005                   | 25 046                                     | 27 150   | 9 322             | 31 068     | 1998 |
| 33 596   | 44 724                            | 29 405   | 28 517                                | 33 442  | 38 348                   | 25 375                                     | 27 271   | 9 559             | 31 472     | 1999 |
| 34 343   | 46 357                            | 30 070   | 28 924                                | 34 446  | 38 459                   | 25 621                                     | 27 748   | 9 749             | 32 224     | 2000 |
| 35 078   | 47 618                            | 30 773   | 29 260                                | 34 841  | 38 905                   | 25 942                                     | 28 274   | 9 822             | 32 839     | 2001 |
| 35 851   | 49 704                            | 31 117   | 29 844                                | 36 120  | 39 060                   | 26 250                                     | 28 788   | 9 977             | 33 378     | 2002 |
| 36 135   | 50 366                            | 31 408   | 30 153                                | 36 510  | 39 005                   | 26 561                                     | 28 864   | 10 442            | 33 847     | 2003 |
| 36 069   | 50 407                            | 31 476   | 30 425                                | 37 633  | 39 033                   | 26 466                                     | 28 548   | 10 752            | 34 123     | 2004 |
| 35 582   | 50 111                            | 31 063   | 30 031                                | 38 121  | 37 675                   | 26 224                                     | 27 260   | 10 763            | 34 058     | 2005 |
| 35 558   | 50 495                            | 31 216   | 29 980                                | 37 945  | 37 520                   | 25 955                                     | 27 425   | 10 997            | 34 591     | 2006 |
| 36 170   | 51 786                            | 31 969   | 30 156                                | 38 251  | 37 993                   | 26 007                                     | 27 429   | 11 114            | 35 170     | 2007 |
| 36 806   | 52 332                            | 32 788   | 30 684                                | 39 319  | 37 943                   | 26 662                                     | 27 801   | 11 273            | 35 940     | 2008 |
| <b>Veränderung gegenüber dem Vorjahr in %</b>          |                                   |  |                                       |   |                          |  |  |                   |            |      |
| 7,9  | 9,8                               | 6,9  | 5,8                                   | 8,1   | 5,4                      | 3,4  | 7,2  | 1,9               | 7,3        | 1992 |
| 4,4  | 3,3                               | 5,4  | 3,4                                   | 5,7   | - 0,1                    | 2,4  | 3,8  | 4,9               | 3,1        | 1993 |
| 1,0  | 2,5                               | 0,7  | 1,3                                   | 2,0   | 1,5                      | 1,1  | 1,7  | 1,7               | 2,7        | 1994 |
| 2,6  | 5,0                               | 1,8  | 3,0                                   | 3,8   | 3,0                      | 3,7  | 2,2  | 1,6               | 3,1        | 1995 |
| 1,5  | - 0,4                             | 3,4  | 1,0                                   | 1,7   | 0,5                      | - 0,0                                      | 3,7  | 1,7               | 1,5        | 1996 |
| - 0,2  | 1,2                               | - 0,4  | 0,7                                   | 1,0   | 1,1                      | 0,8  | 1,1  | 1,4               | 1,0        | 1997 |
| 0,2  | 1,0                               | 1,1  | 1,3                                   | 2,7   | 1,1                      | - 0,1                                      | 1,6  | 1,4               | 1,1        | 1998 |
| 1,2  | 3,5                               | 1,0  | 0,8                                   | 0,7   | 0,9                      | 1,3  | 0,4  | 2,5               | 1,3        | 1999 |
| 2,2  | 3,7                               | 2,3  | 1,4                                   | 3,0   | 0,3                      | 1,0  | 1,7  | 2,0               | 2,4        | 2000 |
| 2,1  | 2,7                               | 2,3  | 1,2                                   | 1,1   | 1,2                      | 1,3  | 1,9  | 0,7               | 1,9        | 2001 |
| 2,2  | 4,4                               | 1,1  | 2,0                                   | 3,7   | 0,4                      | 1,2  | 1,8  | 1,6               | 1,6        | 2002 |
| 0,8  | 1,3                               | 0,9  | 1,0                                   | 1,1   | - 0,1                    | 1,2  | 0,3  | 4,7               | 1,4        | 2003 |
| - 0,2  | 0,1                               | 0,2  | 0,9                                   | 3,1   | 0,1                      | - 0,4                                      | - 1,1  | 3,0               | 0,8        | 2004 |
| - 1,4  | - 0,6                             | - 1,3  | - 1,3                                 | 1,3   | - 3,5                    | - 0,9                                      | - 4,5  | 0,1               | - 0,2      | 2005 |
| - 0,1  | 0,8                               | 0,5  | - 0,2                                 | - 0,5   | - 0,4                    | - 1,0                                      | 0,6  | 2,2               | 1,6        | 2006 |
| 1,7  | 2,6                               | 2,4  | 0,6                                   | 0,8   | 1,3                      | 0,2  | 0,0  | 1,1               | 1,7        | 2007 |
| 1,8  | 1,1                               | 2,6  | 1,8                                   | 2,8   | - 0,1                    | 2,5  | 1,4  | 1,4               | 2,2        | 2008 |
| <b>1991 = 100</b>                                      |                                   |  |                                       |   |                          |  |  |                   |            |      |
| 117  | 122                               | 115  | 114                                   | 121   | 110                      | 111  | 116  | 110               | 117        | 1995 |
| 119  | 122                               | 119  | 115                                   | 123   | 111                      | 111  | 120  | 112               | 119        | 1996 |
| 118  | 123                               | 119  | 116                                   | 124   | 112                      | 112  | 121  | 114               | 120        | 1997 |
| 119  | 124                               | 120  | 117                                   | 128   | 113                      | 112  | 123  | 115               | 121        | 1998 |
| 120  | 129                               | 121  | 118                                   | 128   | 114                      | 113  | 124  | 118               | 123        | 1999 |
| 123  | 133                               | 124  | 120                                   | 132   | 114                      | 114  | 126  | 121               | 126        | 2000 |
| 125  | 137                               | 127  | 121                                   | 134   | 116                      | 116  | 128  | 122               | 128        | 2001 |
| 128  | 143                               | 128  | 124                                   | 139   | 116                      | 117  | 131  | 123               | 130        | 2002 |
| 129  | 145                               | 130  | 125                                   | 140   | 116                      | 119  | 131  | 129               | 132        | 2003 |
| 129  | 145                               | 130  | 126                                   | 144   | 116                      | 118  | 129  | 133               | 133        | 2004 |
| 127  | 144                               | 128  | 125                                   | 146   | 112                      | 117  | 124  | 133               | 133        | 2005 |
| 127  | 145                               | 129  | 124                                   | 146   | 112                      | 116  | 124  | 136               | 135        | 2006 |
| 129  | 149                               | 132  | 125                                   | 147   | 113                      | 116  | 124  | 138               | 137        | 2007 |
| 131  | 151                               | 135  | 127                                   | 151   | 113                      | 119  | 126  | 140               | 140        | 2008 |

Tabelle 7. Arbeitnehmerentgelt je Arbeitnehmer nach Wirt-

| Jahr  | Arbeitnehmerentgelt je Arbeitnehmer  |                        |                        |                               |            |                         |                                 |                                       |             |                                     |
|---|--------------------------------------|------------------------|------------------------|-------------------------------|------------|-------------------------|---------------------------------|---------------------------------------|-------------|-------------------------------------|
|   | Land- und Forstwirtschaft, Fischerei | Produzierendes Gewerbe |                        |                               |            | Dienstleistungsbereiche | Handel, Gastgewerbe und Verkehr |                                       |             |                                     |
|   |                                      | zusammen               | darunter               |                               |            |                         | zusammen                        | Handel, Rep. v. Kfz. und Gebr.-Gütern | Gastgewerbe | Verkehr und Nachrichtenübermittlung |
|   |                                      |                        | Verarbeitendes Gewerbe | Energie- und Wasserversorgung | Baugewerbe |                         |                                 |                                       |             |                                     |
| <b>Euro</b>                                   |                                      |                        |                        |                               |            |                         |                                 |                                       |             |                                     |
| 1991  | 13 611                               | 26 588                 | 27 119                 | 35 192                        | 22 684     | 22 816                  | 20 883                          | 20 589                                | 15 564      | 23 582                              |
| 1992  | 15 219                               | 29 980                 | 30 795                 | 39 925                        | 24 869     | 24 811                  | 22 976                          | 22 688                                | 16 868      | 26 137                              |
| 1993  | 16 994                               | 31 003                 | 31 926                 | 42 057                        | 25 769     | 25 995                  | 23 998                          | 23 867                                | 16 475      | 27 610                              |
| 1994  | 17 904                               | 32 472                 | 33 769                 | 42 992                        | 26 755     | 26 517                  | 24 492                          | 24 120                                | 17 276      | 28 719                              |
| 1995  | 18 609                               | 33 765                 | 35 561                 | 44 278                        | 26 858     | 27 446                  | 25 239                          | 24 660                                | 18 566      | 29 917                              |
| 1996  | 18 879                               | 34 509                 | 36 368                 | 45 871                        | 27 150     | 27 723                  | 25 252                          | 24 877                                | 16 557      | 30 742                              |
| 1997  | 18 861                               | 35 093                 | 37 035                 | 47 238                        | 27 197     | 27 859                  | 25 233                          | 24 926                                | 16 455      | 30 995                              |
| 1998  | 18 771                               | 35 729                 | 37 787                 | 48 955                        | 27 080     | 28 049                  | 25 182                          | 24 966                                | 16 201      | 31 047                              |
| 1999  | 19 151                               | 36 344                 | 38 499                 | 49 560                        | 27 346     | 28 358                  | 25 384                          | 25 379                                | 16 154      | 31 149                              |
| 2000  | 19 640                               | 37 781                 | 40 054                 | 53 468                        | 27 728     | 28 646                  | 25 429                          | 25 790                                | 16 250      | 30 308                              |
| 2001  | 19 609                               | 38 659                 | 40 793                 | 55 050                        | 28 166     | 29 052                  | 25 824                          | 26 413                                | 16 333      | 30 393                              |
| 2002  | 18 811                               | 39 352                 | 41 482                 | 53 966                        | 28 674     | 29 498                  | 26 072                          | 26 713                                | 16 429      | 30 753                              |
| 2003  | 18 842                               | 40 276                 | 42 369                 | 55 842                        | 29 219     | 29 939                  | 26 462                          | 27 254                                | 16 223      | 31 317                              |
| 2004  | 18 425                               | 41 016                 | 43 198                 | 56 724                        | 29 271     | 29 928                  | 26 195                          | 27 202                                | 15 613      | 31 066                              |
| 2005  | 18 481                               | 41 259                 | 43 403                 | 57 509                        | 29 068     | 29 867                  | 26 305                          | 27 284                                | 15 591      | 31 494                              |
| 2006  | 18 739                               | 42 656                 | 45 050                 | 60 244                        | 29 350     | 29 877                  | 26 487                          | 27 413                                | 15 649      | 31 927                              |
| 2007  | 19 101                               | 43 330                 | 45 809                 | 60 000                        | 29 909     | 30 167                  | 26 778                          | 27 742                                | 15 814      | 32 265                              |
| 2008  | 19 670                               | 44 113                 | 46 548                 | 62 491                        | 30 454     | 30 806                  | 27 499                          | 28 531                                | 16 174      | 33 037                              |
| <b>Veränderung gegenüber dem Vorjahr in %</b> |                                      |                        |                        |                               |            |                         |                                 |                                       |             |                                     |
| 1992  | 11,8                                 | 12,8                   | 13,6                   | 13,4                          | 9,6        | 8,7                     | 10,0                            | 10,2                                  | 8,4         | 10,8                                |
| 1993  | 11,7                                 | 3,4                    | 3,7                    | 5,3                           | 3,6        | 4,8                     | 4,4                             | 5,2                                   | - 2,3       | 5,6                                 |
| 1994  | 5,4                                  | 4,7                    | 5,8                    | 2,2                           | 3,8        | 2,0                     | 2,1                             | 1,1                                   | 4,9         | 4,0                                 |
| 1995  | 3,9                                  | 4,0                    | 5,3                    | 3,0                           | 0,4        | 3,5                     | 3,0                             | 2,2                                   | 7,5         | 4,2                                 |
| 1996  | 1,5                                  | 2,2                    | 2,3                    | 3,6                           | 1,1        | 1,0                     | 0,1                             | 0,9                                   | - 10,8      | 2,8                                 |
| 1997  | - 0,1                                | 1,7                    | 1,8                    | 3,0                           | 0,2        | 0,5                     | - 0,1                           | 0,2                                   | - 0,6       | 0,8                                 |
| 1998  | - 0,5                                | 1,8                    | 2,0                    | 3,6                           | - 0,4      | 0,7                     | - 0,2                           | 0,2                                   | - 1,5       | 0,2                                 |
| 1999  | 2,0                                  | 1,7                    | 1,9                    | 1,2                           | 1,0        | 1,1                     | 0,8                             | 1,7                                   | - 0,3       | 0,3                                 |
| 2000  | 2,6                                  | 4,0                    | 4,0                    | 7,9                           | 1,4        | 1,0                     | 0,2                             | 1,6                                   | 0,6         | - 2,7                               |
| 2001  | - 0,2                                | 2,3                    | 1,8                    | 3,0                           | 1,6        | 1,4                     | 1,6                             | 2,4                                   | 0,5         | 0,3                                 |
| 2002  | - 4,1                                | 1,8                    | 1,7                    | - 2,0                         | 1,8        | 1,5                     | 1,0                             | 1,1                                   | 0,6         | 1,2                                 |
| 2003  | 0,2                                  | 2,3                    | 2,1                    | 3,5                           | 1,9        | 1,5                     | 1,5                             | 2,0                                   | - 1,3       | 1,8                                 |
| 2004  | - 2,2                                | 1,8                    | 2,0                    | 1,6                           | 0,2        | - 0,0                   | - 1,0                           | - 0,2                                 | - 3,8       | - 0,8                               |
| 2005  | 0,3                                  | 0,6                    | 0,5                    | 1,4                           | - 0,7      | - 0,2                   | 0,4                             | 0,3                                   | - 0,1       | 1,4                                 |
| 2006  | 1,4                                  | 3,4                    | 3,8                    | 4,8                           | 1,0        | 0,0                     | 0,7                             | 0,5                                   | 0,4         | 1,4                                 |
| 2007  | 1,9                                  | 1,6                    | 1,7                    | - 0,4                         | 1,9        | 1,0                     | 1,1                             | 1,2                                   | 1,1         | 1,1                                 |
| 2008  | 3,0                                  | 1,8                    | 1,6                    | 4,2                           | 1,8        | 2,1                     | 2,7                             | 2,8                                   | 2,3         | 2,4                                 |
| <b>1991 = 100</b>                             |                                      |                        |                        |                               |            |                         |                                 |                                       |             |                                     |
| 1995  | 137                                  | 127                    | 131                    | 126                           | 118        | 120                     | 121                             | 120                                   | 119         | 127                                 |
| 1996  | 139                                  | 130                    | 134                    | 130                           | 120        | 122                     | 121                             | 121                                   | 106         | 130                                 |
| 1997  | 139                                  | 132                    | 137                    | 134                           | 120        | 122                     | 121                             | 121                                   | 106         | 131                                 |
| 1998  | 138                                  | 134                    | 139                    | 139                           | 119        | 123                     | 121                             | 121                                   | 104         | 132                                 |
| 1999  | 141                                  | 137                    | 142                    | 141                           | 121        | 124                     | 122                             | 123                                   | 104         | 132                                 |
| 2000  | 144                                  | 142                    | 148                    | 152                           | 122        | 126                     | 122                             | 125                                   | 104         | 129                                 |
| 2001  | 144                                  | 145                    | 150                    | 156                           | 124        | 127                     | 124                             | 128                                   | 105         | 129                                 |
| 2002  | 138                                  | 148                    | 153                    | 153                           | 126        | 129                     | 125                             | 130                                   | 106         | 130                                 |
| 2003  | 138                                  | 151                    | 156                    | 159                           | 129        | 131                     | 127                             | 132                                   | 104         | 133                                 |
| 2004  | 135                                  | 154                    | 159                    | 161                           | 129        | 131                     | 125                             | 132                                   | 100         | 132                                 |
| 2005  | 136                                  | 155                    | 160                    | 163                           | 128        | 131                     | 126                             | 133                                   | 100         | 134                                 |
| 2006  | 138                                  | 160                    | 166                    | 171                           | 129        | 131                     | 127                             | 133                                   | 101         | 135                                 |
| 2007  | 140                                  | 163                    | 169                    | 170                           | 132        | 132                     | 128                             | 135                                   | 102         | 137                                 |
| 2008  | 145                                  | 166                    | 172                    | 178                           | 134        | 135                     | 132                             | 139                                   | 104         | 140                                 |

**schaftsbereichen in Deutschland 1991 bis 2008**

| Arbeitnehmerentgelt je Arbeitnehmer                    |                                   |  |                                       |   |                          |  |  |                   |            | Jahr |
|--|-----------------------------------|--|---------------------------------------|---|--------------------------|--|--|-------------------|------------|------|
| Finanzierung, Vermietung und Unternehmensdienstleister |                                   |  | Öffentliche und private Dienstleister |   |                          |  |  |                   | Ins-gesamt |      |
| zu-sammen  | Kredit- und Versicherungs-gewerbe | Grundstücks-wesen, Ver-mietung, Un-ternehmens-dienstl. | zu-sammen                             | Öffentliche Verwaltung, Verteidigung, Sozialver-sicherung | Erziehung und Unterricht | Gesund-heits-, Veterinär- und So-zialwesen | Sonstige öffentliche und private Dienstleister | Häusliche Dienste |            |      |
| <b>Euro</b>  |                                   |  |                                       |   |                          |  |  |                   |            |      |
| 26 819   | 34 718                            | 22 813   | 23 102                                | 24 694  | 28 006                   | 21 552                                     | 21 342   | 7 923             | 24 073     | 1991 |
| 28 739   | 37 509                            | 24 429   | 24 965                                | 27 260  | 30 479                   | 22 684                                     | 23 166   | 8 124             | 26 567     | 1992 |
| 29 972   | 38 777                            | 25 745   | 26 212                                | 29 124  | 31 600                   | 23 536                                     | 24 284   | 8 497             | 27 651     | 1993 |
| 30 356   | 40 095                            | 25 944   | 26 730                                | 30 052  | 32 492                   | 23 792                                     | 24 694   | 8 631             | 28 460     | 1994 |
| 31 108   | 42 058                            | 26 496   | 27 812                                | 31 465  | 34 206                   | 24 723                                     | 25 389   | 8 770             | 29 475     | 1995 |
| 31 458   | 42 370                            | 27 134   | 28 220                                | 32 173  | 34 754                   | 24 767                                     | 26 185   | 8 923             | 29 850     | 1996 |
| 31 419   | 42 904                            | 27 093   | 28 498                                | 32 683  | 35 411                   | 24 888                                     | 26 352   | 9 074             | 30 076     | 1997 |
| 31 599   | 43 685                            | 27 390   | 28 823                                | 33 334  | 36 032                   | 25 013                                     | 26 576   | 9 212             | 30 358     | 1998 |
| 31 593   | 44 575                            | 27 500   | 29 280                                | 34 060  | 36 714                   | 25 375                                     | 26 897   | 9 465             | 30 690     | 1999 |
| 32 236   | 46 393                            | 28 103   | 29 542                                | 34 820  | 37 023                   | 25 523                                     | 26 953   | 9 584             | 31 271     | 2000 |
| 32 719   | 47 467                            | 28 574   | 29 872                                | 35 259  | 37 568                   | 25 848                                     | 27 230   | 9 648             | 31 761     | 2001 |
| 33 229   | 48 841                            | 28 882   | 30 419                                | 36 536  | 37 969                   | 26 107                                     | 27 610   | 9 646             | 32 189     | 2002 |
| 33 739   | 50 125                            | 29 325   | 30 824                                | 37 302  | 38 182                   | 26 494                                     | 27 938   | 9 938             | 32 700     | 2003 |
| 33 703   | 50 479                            | 29 367   | 31 016                                | 38 223  | 38 578                   | 26 536                                     | 27 681   | 9 910             | 32 829     | 2004 |
| 34 097   | 50 146                            | 30 055   | 30 550                                | 38 293  | 37 761                   | 26 218                                     | 26 606   | 9 912             | 32 793     | 2005 |
| 33 846   | 50 334                            | 29 923   | 30 499                                | 38 209  | 37 460                   | 26 253                                     | 26 811   | 10 058            | 33 130     | 2006 |
| 34 498   | 52 104                            | 30 617   | 30 553                                | 38 529  | 37 367                   | 26 302                                     | 26 860   | 10 128            | 33 510     | 2007 |
| 35 104   | 52 694                            | 31 427   | 31 096                                | 39 633  | 37 392                   | 26 986                                     | 27 316   | 10 255            | 34 171     | 2008 |
| <b>Veränderung gegenüber dem Vorjahr in %</b>          |                                   |  |                                       |   |                          |  |  |                   |            |      |
| 7,2  | 8,0                               | 7,1  | 8,1                                   | 10,4  | 8,8                      | 5,3  | 8,5  | 2,5               | 10,4       | 1992 |
| 4,3  | 3,4                               | 5,4  | 5,0                                   | 6,8   | 3,7                      | 3,8  | 4,8  | 4,6               | 4,1        | 1993 |
| 1,3  | 3,4                               | 0,8  | 2,0                                   | 3,2   | 2,8                      | 1,1  | 1,7  | 1,6               | 2,9        | 1994 |
| 2,5  | 4,9                               | 2,1  | 4,0                                   | 4,7   | 5,3                      | 3,9  | 2,8  | 1,6               | 3,6        | 1995 |
| 1,1  | 0,7                               | 2,4  | 1,5                                   | 2,3   | 1,6                      | 0,2  | 3,1  | 1,7               | 1,3        | 1996 |
| - 0,1  | 1,3                               | - 0,2  | 1,0                                   | 1,6   | 1,9                      | 0,5  | 0,6  | 1,7               | 0,8        | 1997 |
| 0,6  | 1,8                               | 1,1  | 1,1                                   | 2,0   | 1,8                      | 0,5  | 0,9  | 1,5               | 0,9        | 1998 |
| - 0,0  | 2,0                               | 0,4  | 1,6                                   | 2,2   | 1,9                      | 1,4  | 1,2  | 2,7               | 1,1        | 1999 |
| 2,0  | 4,1                               | 2,2  | 0,9                                   | 2,2   | 0,8                      | 0,6  | 0,2  | 1,3               | 1,9        | 2000 |
| 1,5  | 2,3                               | 1,7  | 1,1                                   | 1,3   | 1,5                      | 1,3  | 1,0  | 0,7               | 1,6        | 2001 |
| 1,6  | 2,9                               | 1,1  | 1,8                                   | 3,6   | 1,1                      | 1,0  | 1,4  | - 0,0             | 1,3        | 2002 |
| 1,5  | 2,6                               | 1,5  | 1,3                                   | 2,1   | 0,6                      | 1,5  | 1,2  | 3,0               | 1,6        | 2003 |
| - 0,1  | 0,7                               | 0,1  | 0,6                                   | 2,5   | 1,0                      | 0,2  | - 0,9  | - 0,3             | 0,4        | 2004 |
| 1,2  | - 0,7                             | 2,3  | - 1,5                                 | 0,2   | - 2,1                    | - 1,2                                      | - 3,9  | 0,0               | - 0,1      | 2005 |
| - 0,7  | 0,4                               | - 0,4  | - 0,2                                 | - 0,2   | - 0,8                    | 0,1  | 0,8  | 1,5               | 1,0        | 2006 |
| 1,9  | 3,5                               | 2,3  | 0,2                                   | 0,8   | - 0,2                    | 0,2  | 0,2  | 0,7               | 1,1        | 2007 |
| 1,8  | 1,1                               | 2,6  | 1,8                                   | 2,9   | 0,1                      | 2,6  | 1,7  | 1,3               | 2,0        | 2008 |
| <b>1991 = 100</b>                                      |                                   |  |                                       |   |                          |  |  |                   |            |      |
| 116  | 121                               | 116  | 120                                   | 127   | 122                      | 115  | 119  | 111               | 122        | 1995 |
| 117  | 122                               | 119  | 122                                   | 130   | 124                      | 115  | 123  | 113               | 124        | 1996 |
| 117  | 124                               | 119  | 123                                   | 132   | 126                      | 115  | 123  | 115               | 125        | 1997 |
| 118  | 126                               | 120  | 125                                   | 135   | 129                      | 116  | 125  | 116               | 126        | 1998 |
| 118  | 128                               | 121  | 127                                   | 138   | 131                      | 118  | 126  | 119               | 127        | 1999 |
| 120  | 134                               | 123  | 128                                   | 141   | 132                      | 118  | 126  | 121               | 130        | 2000 |
| 122  | 137                               | 125  | 129                                   | 143   | 134                      | 120  | 128  | 122               | 132        | 2001 |
| 124  | 141                               | 127  | 132                                   | 148   | 136                      | 121  | 129  | 122               | 134        | 2002 |
| 126  | 144                               | 129  | 133                                   | 151   | 136                      | 123  | 131  | 125               | 136        | 2003 |
| 126  | 145                               | 129  | 134                                   | 155   | 138                      | 123  | 130  | 125               | 136        | 2004 |
| 127  | 144                               | 132  | 132                                   | 155   | 135                      | 122  | 125  | 125               | 136        | 2005 |
| 126  | 145                               | 131  | 132                                   | 155   | 134                      | 122  | 126  | 127               | 138        | 2006 |
| 129  | 150                               | 134  | 132                                   | 156   | 133                      | 122  | 126  | 128               | 139        | 2007 |
| 131  | 152                               | 138  | 135                                   | 160   | 134                      | 125  | 128  | 129               | 142        | 2008 |

Tabelle 8. Bruttolöhne und -gehälter nach Wirt-

| Jahr  | Bruttolöhne und -gehälter            |                        |                        |                               |            |          |                         |                                 |                                       |             |                                     |
|---|--------------------------------------|------------------------|------------------------|-------------------------------|------------|----------|-------------------------|---------------------------------|---------------------------------------|-------------|-------------------------------------|
|   | Land- und Forstwirtschaft, Fischerei | Produzierendes Gewerbe |                        |                               |            |          | Dienstleistungsbereiche | Handel, Gastgewerbe und Verkehr |                                       |             |                                     |
|   |                                      | zusammen               | darunter               |                               |            | zusammen |                         | zusammen                        | Handel, Rep. v. Kfz. und Gebr.-Gütern | Gastgewerbe | Verkehr und Nachrichtenübermittlung |
|   |                                      |                        | Verarbeitendes Gewerbe | Energie- und Wasserversorgung | Baugewerbe |          |                         |                                 |                                       |             |                                     |
| <b>Millionen Euro</b>                         |                                      |                        |                        |                               |            |          |                         |                                 |                                       |             |                                     |
| 1991  | 869                                  | 48 390                 | 39 205                 | 1 348                         | 7 595      | 60 245   | 22 690                  | 13 717                          | 2 329                                 | 6 644       |                                     |
| 1992  | 901                                  | 51 777                 | 41 812                 | 1 489                         | 8 227      | 66 814   | 25 334                  | 15 591                          | 2 544                                 | 7 199       |                                     |
| 1993  | 948                                  | 51 556                 | 41 295                 | 1 543                         | 8 486      | 69 834   | 25 981                  | 16 093                          | 2 714                                 | 7 173       |                                     |
| 1994  | 965                                  | 51 818                 | 41 148                 | 1 532                         | 8 886      | 71 277   | 25 940                  | 16 184                          | 2 757                                 | 6 998       |                                     |
| 1995  | 931                                  | 52 395                 | 41 764                 | 1 554                         | 8 813      | 73 761   | 26 197                  | 16 590                          | 2 812                                 | 6 795       |                                     |
| 1996  | 883                                  | 52 220                 | 42 108                 | 1 559                         | 8 296      | 75 396   | 26 527                  | 16 969                          | 2 836                                 | 6 721       |                                     |
| 1997  | 856                                  | 52 238                 | 42 499                 | 1 514                         | 7 996      | 75 790   | 26 123                  | 16 838                          | 2 861                                 | 6 424       |                                     |
| 1998  | 854                                  | 53 972                 | 44 340                 | 1 472                         | 7 933      | 78 304   | 26 544                  | 17 184                          | 2 927                                 | 6 432       |                                     |
| 1999  | 870                                  | 55 198                 | 45 126                 | 1 361                         | 8 469      | 81 746   | 27 560                  | 18 042                          | 3 067                                 | 6 451       |                                     |
| 2000  | 880                                  | 57 446                 | 47 595                 | 1 228                         | 8 364      | 85 181   | 28 290                  | 18 475                          | 3 171                                 | 6 644       |                                     |
| 2001  | 865                                  | 59 402                 | 49 597                 | 1 325                         | 8 198      | 88 326   | 29 153                  | 18 968                          | 3 268                                 | 6 918       |                                     |
| 2002  | 810                                  | 58 971                 | 49 459                 | 1 335                         | 7 878      | 90 664   | 29 822                  | 19 449                          | 3 363                                 | 7 011       |                                     |
| 2003  | 811                                  | 58 668                 | 49 366                 | 1 371                         | 7 643      | 90 934   | 29 454                  | 19 034                          | 3 382                                 | 7 038       |                                     |
| 2004  | 801                                  | 59 262                 | 50 193                 | 1 398                         | 7 391      | 91 855   | 29 610                  | 19 136                          | 3 475                                 | 6 999       |                                     |
| 2005  | 795                                  | 59 526                 | 50 823                 | 1 427                         | 7 025      | 92 236   | 29 890                  | 19 348                          | 3 456                                 | 7 087       |                                     |
| 2006  | 797                                  | 60 800                 | 51 990                 | 1 481                         | 7 088      | 94 575   | 30 565                  | 19 693                          | 3 569                                 | 7 303       |                                     |
| 2007  | 832                                  | 64 001                 | 54 858                 | 1 511                         | 7 387      | 97 726   | 31 573                  | 20 226                          | 3 694                                 | 7 653       |                                     |
| 2008  | 871                                  | 66 839                 | 57 528                 | 1 527                         | 7 529      | 101 788  | 32 951                  | 21 167                          | 3 797                                 | 7 986       |                                     |
| <b>Veränderung gegenüber dem Vorjahr in %</b> |                                      |                        |                        |                               |            |          |                         |                                 |                                       |             |                                     |
| 1992  | 3,6                                  | 7,0                    | 6,6                    | 10,4                          | 8,3        | 10,9     | 11,7                    | 13,7                            | 9,3                                   | 8,4         |                                     |
| 1993  | 5,3                                  | - 0,4                  | - 1,2                  | 3,6                           | 3,1        | 4,5      | 2,6                     | 3,2                             | 6,7                                   | - 0,4       |                                     |
| 1994  | 1,7                                  | 0,5                    | - 0,4                  | - 0,7                         | 4,7        | 2,1      | - 0,2                   | 0,6                             | 1,6                                   | - 2,4       |                                     |
| 1995  | - 3,5                                | 1,1                    | 1,5                    | 1,4                           | - 0,8      | 3,5      | 1,0                     | 2,5                             | 2,0                                   | - 2,9       |                                     |
| 1996  | - 5,2                                | - 0,3                  | 0,8                    | 0,3                           | - 5,9      | 2,2      | 1,3                     | 2,3                             | 0,9                                   | - 1,1       |                                     |
| 1997  | - 3,0                                | 0,0                    | 0,9                    | - 2,9                         | - 3,6      | 0,5      | - 1,5                   | - 0,8                           | 0,9                                   | - 4,4       |                                     |
| 1998  | - 0,2                                | 3,3                    | 4,3                    | - 2,7                         | - 0,8      | 3,3      | 1,6                     | 2,1                             | 2,3                                   | 0,1         |                                     |
| 1999  | 1,9                                  | 2,3                    | 1,8                    | - 7,5                         | 6,8        | 4,4      | 3,8                     | 5,0                             | 4,8                                   | 0,3         |                                     |
| 2000  | 1,1                                  | 4,1                    | 5,5                    | - 9,8                         | - 1,2      | 4,2      | 2,6                     | 2,4                             | 3,4                                   | 3,0         |                                     |
| 2001  | - 1,7                                | 3,4                    | 4,2                    | 7,8                           | - 2,0      | 3,7      | 3,0                     | 2,7                             | 3,0                                   | 4,1         |                                     |
| 2002  | - 6,3                                | - 0,7                  | - 0,3                  | 0,8                           | - 3,9      | 2,6      | 2,3                     | 2,5                             | 2,9                                   | 1,4         |                                     |
| 2003  | 0,0                                  | - 0,5                  | - 0,2                  | 2,7                           | - 3,0      | 0,3      | - 1,2                   | - 2,1                           | 0,6                                   | 0,4         |                                     |
| 2004  | - 1,2                                | 1,0                    | 1,7                    | 2,0                           | - 3,3      | 1,0      | 0,5                     | 0,5                             | 2,7                                   | - 0,6       |                                     |
| 2005  | - 0,8                                | 0,4                    | 1,3                    | 2,1                           | - 5,0      | 0,4      | 0,9                     | 1,1                             | - 0,6                                 | 1,2         |                                     |
| 2006  | 0,3                                  | 2,1                    | 2,3                    | 3,7                           | 0,9        | 2,5      | 2,3                     | 1,8                             | 3,3                                   | 3,0         |                                     |
| 2007  | 4,4                                  | 5,3                    | 5,5                    | 2,1                           | 4,2        | 3,3      | 3,3                     | 2,7                             | 3,5                                   | 4,8         |                                     |
| 2008  | 4,8                                  | 4,4                    | 4,9                    | 1,0                           | 1,9        | 4,2      | 4,4                     | 4,7                             | 2,8                                   | 4,4         |                                     |
| <b>1991 = 100</b>                             |                                      |                        |                        |                               |            |          |                         |                                 |                                       |             |                                     |
| 1995  | 107                                  | 108                    | 107                    | 115                           | 116        | 122      | 115                     | 121                             | 121                                   | 102         |                                     |
| 1996  | 102                                  | 108                    | 107                    | 116                           | 109        | 125      | 117                     | 124                             | 122                                   | 101         |                                     |
| 1997  | 98                                   | 108                    | 108                    | 112                           | 105        | 126      | 115                     | 123                             | 123                                   | 97          |                                     |
| 1998  | 98                                   | 112                    | 113                    | 109                           | 104        | 130      | 117                     | 125                             | 126                                   | 97          |                                     |
| 1999  | 100                                  | 114                    | 115                    | 101                           | 112        | 136      | 121                     | 132                             | 132                                   | 97          |                                     |
| 2000  | 101                                  | 119                    | 121                    | 91                            | 110        | 141      | 125                     | 135                             | 136                                   | 100         |                                     |
| 2001  | 100                                  | 123                    | 127                    | 98                            | 108        | 147      | 128                     | 138                             | 140                                   | 104         |                                     |
| 2002  | 93                                   | 122                    | 126                    | 99                            | 104        | 150      | 131                     | 142                             | 144                                   | 106         |                                     |
| 2003  | 93                                   | 121                    | 126                    | 102                           | 101        | 151      | 130                     | 139                             | 145                                   | 106         |                                     |
| 2004  | 92                                   | 122                    | 128                    | 104                           | 97         | 152      | 130                     | 140                             | 149                                   | 105         |                                     |
| 2005  | 91                                   | 123                    | 130                    | 106                           | 92         | 153      | 132                     | 141                             | 148                                   | 107         |                                     |
| 2006  | 92                                   | 126                    | 133                    | 110                           | 93         | 157      | 135                     | 144                             | 153                                   | 110         |                                     |
| 2007  | 96                                   | 132                    | 140                    | 112                           | 97         | 162      | 139                     | 147                             | 159                                   | 115         |                                     |
| 2008  | 100                                  | 138                    | 147                    | 113                           | 99         | 169      | 145                     | 154                             | 163                                   | 120         |                                     |

**schaftsbereichen in Bayern 1991 bis 2008**

| Bruttolöhne und -gehälter                              |                                   |  |                                       |   |                          |  |  |                   |            | Jahr |
|--|-----------------------------------|--|---------------------------------------|---|--------------------------|--|--|-------------------|------------|------|
| Finanzierung, Vermietung und Unternehmensdienstleister |                                   |  | Öffentliche und private Dienstleister |   |                          |  |  |                   | Ins-gesamt |      |
| zu-sammen  | Kredit- und Versicherungs-gewerbe | Grundstücks-wesen, Ver-mietung, Un-ternehmens-dienstl. | zu-sammen                             | Öffentliche Verwaltung, Verteidigung, Sozialver-sicherung | Erziehung und Unterricht | Gesund-heits-, Veterinär- und So-zialwesen | Sonstige öffentliche und private Dienstleister | Häusliche Dienste |            |      |
| <b>Millionen Euro</b>                                  |                                   |  |                                       |   |                          |  |  |                   |            |      |
| 12 093   | 5 190                             | 6 903  | 25 462                                | 9 386   | 5 263                    | 6 676                                      | 3 239  | 898               | 109 504    | 1991 |
| 13 638   | 5 854                             | 7 783  | 27 842                                | 10 071  | 5 882                    | 7 380                                      | 3 543  | 966               | 119 492    | 1992 |
| 14 625   | 6 200                             | 8 425  | 29 229                                | 10 341  | 6 312                    | 7 803                                      | 3 748  | 1 026             | 122 338    | 1993 |
| 15 376   | 6 399                             | 8 976  | 29 962                                | 10 371  | 6 477                    | 8 191                                      | 3 823  | 1 099             | 124 060    | 1994 |
| 16 294   | 6 655                             | 9 639  | 31 270                                | 10 641  | 6 746                    | 8 818                                      | 3 903  | 1 162             | 127 087    | 1995 |
| 16 627   | 6 624                             | 10 002   | 32 242                                | 10 819  | 6 975                    | 9 211                                      | 4 012  | 1 224             | 128 498    | 1996 |
| 17 039   | 6 664                             | 10 375   | 32 629                                | 10 772  | 7 054                    | 9 454                                      | 4 062  | 1 287             | 128 884    | 1997 |
| 18 329   | 6 707                             | 11 622   | 33 432                                | 10 819  | 7 330                    | 9 753                                      | 4 221  | 1 309             | 133 130    | 1998 |
| 19 711   | 6 992                             | 12 719   | 34 475                                | 10 952  | 7 607                    | 10 072                                     | 4 458  | 1 385             | 137 814    | 1999 |
| 21 132   | 7 235                             | 13 898   | 35 759                                | 11 113  | 7 884                    | 10 565                                     | 4 768  | 1 429             | 143 507    | 2000 |
| 22 513   | 7 517                             | 14 996   | 36 660                                | 11 135  | 8 102                    | 10 979                                     | 4 998  | 1 447             | 148 594    | 2001 |
| 23 029   | 7 790                             | 15 239   | 37 814                                | 11 423  | 8 352                    | 11 431                                     | 5 164  | 1 443             | 150 445    | 2002 |
| 23 151   | 7 696                             | 15 455   | 38 330                                | 11 470  | 8 480                    | 11 710                                     | 5 199  | 1 471             | 150 413    | 2003 |
| 23 734   | 7 690                             | 16 044   | 38 511                                | 11 369  | 8 707                    | 11 774                                     | 5 211  | 1 450             | 151 918    | 2004 |
| 23 871   | 7 723                             | 16 148   | 38 476                                | 11 531  | 8 577                    | 11 843                                     | 5 058  | 1 466             | 152 557    | 2005 |
| 25 157   | 7 700                             | 17 457   | 38 853                                | 11 618  | 8 766                    | 11 860                                     | 5 134  | 1 475             | 156 172    | 2006 |
| 26 551   | 7 719                             | 18 832   | 39 603                                | 11 654  | 9 105                    | 12 105                                     | 5 239  | 1 500             | 162 559    | 2007 |
| 27 830   | 7 778                             | 20 052   | 41 007                                | 11 981  | 9 303                    | 12 749                                     | 5 444  | 1 531             | 169 498    | 2008 |
| <b>Veränderung gegenüber dem Vorjahr in %</b>          |                                   |  |                                       |   |                          |  |  |                   |            |      |
| 12,8   | 12,8                              | 12,8   | 9,3                                   | 7,3   | 11,8                     | 10,5                                       | 9,4  | 7,6               | 9,1        | 1992 |
| 7,2  | 5,9                               | 8,2  | 5,0                                   | 2,7   | 7,3                      | 5,7  | 5,8  | 6,1               | 2,4        | 1993 |
| 5,1  | 3,2                               | 6,5  | 2,5                                   | 0,3   | 2,6                      | 5,0  | 2,0  | 7,1               | 1,4        | 1994 |
| 6,0  | 4,0                               | 7,4  | 4,4                                   | 2,6   | 4,1                      | 7,7  | 2,1  | 5,8               | 2,4        | 1995 |
| 2,0  | - 0,5                             | 3,8  | 3,1                                   | 1,7   | 3,4                      | 4,5  | 2,8  | 5,4               | 1,1        | 1996 |
| 2,5  | 0,6                               | 3,7  | 1,2                                   | - 0,4   | 1,1                      | 2,6  | 1,2  | 5,1               | 0,3        | 1997 |
| 7,6  | 0,6                               | 12,0   | 2,5                                   | 0,4   | 3,9                      | 3,2  | 3,9  | 1,7               | 3,3        | 1998 |
| 7,5  | 4,2                               | 9,4  | 3,1                                   | 1,2   | 3,8                      | 3,3  | 5,6  | 5,8               | 3,5        | 1999 |
| 7,2  | 3,5                               | 9,3  | 3,7                                   | 1,5   | 3,6                      | 4,9  | 7,0  | 3,2               | 4,1        | 2000 |
| 6,5  | 3,9                               | 7,9  | 2,5                                   | 0,2   | 2,8                      | 3,9  | 4,8  | 1,2               | 3,5        | 2001 |
| 2,3  | 3,6                               | 1,6  | 3,1                                   | 2,6   | 3,1                      | 4,1  | 3,3  | - 0,2             | 1,2        | 2002 |
| 0,5  | - 1,2                             | 1,4  | 1,4                                   | 0,4   | 1,5                      | 2,4  | 0,7  | 1,9               | - 0,0      | 2003 |
| 2,5  | - 0,1                             | 3,8  | 0,5                                   | - 0,9   | 2,7                      | 0,5  | 0,2  | - 1,4             | 1,0        | 2004 |
| 0,6  | 0,4                               | 0,6  | - 0,1                                 | 1,4   | - 1,5                    | 0,6  | - 2,9  | 1,1               | 0,4        | 2005 |
| 5,4  | - 0,3                             | 8,1  | 1,0                                   | 0,7   | 2,2                      | 0,1  | 1,5  | 0,6               | 2,4        | 2006 |
| 5,5  | 0,2                               | 7,9  | 1,9                                   | 0,3   | 3,9                      | 2,1  | 2,1  | 1,6               | 4,1        | 2007 |
| 4,8  | 0,8                               | 6,5  | 3,5                                   | 2,8   | 2,2                      | 5,3  | 3,9  | 2,1               | 4,3        | 2008 |
| <b>1991 = 100</b>                                      |                                   |  |                                       |   |                          |  |  |                   |            |      |
| 135  | 128                               | 140  | 123                                   | 113   | 128                      | 132  | 121  | 129               | 116        | 1995 |
| 137  | 128                               | 145  | 127                                   | 115   | 133                      | 138  | 124  | 136               | 117        | 1996 |
| 141  | 128                               | 150  | 128                                   | 115   | 134                      | 142  | 125  | 143               | 118        | 1997 |
| 152  | 129                               | 168  | 131                                   | 115   | 139                      | 146  | 130  | 146               | 122        | 1998 |
| 163  | 135                               | 184  | 135                                   | 117   | 145                      | 151  | 138  | 154               | 126        | 1999 |
| 175  | 139                               | 201  | 140                                   | 118   | 150                      | 158  | 147  | 159               | 131        | 2000 |
| 186  | 145                               | 217  | 144                                   | 119   | 154                      | 164  | 154  | 161               | 136        | 2001 |
| 190  | 150                               | 221  | 149                                   | 122   | 159                      | 171  | 159  | 161               | 137        | 2002 |
| 191  | 148                               | 224  | 151                                   | 122   | 161                      | 175  | 160  | 164               | 137        | 2003 |
| 196  | 148                               | 232  | 151                                   | 121   | 165                      | 176  | 161  | 161               | 139        | 2004 |
| 197  | 149                               | 234  | 151                                   | 123   | 163                      | 177  | 156  | 163               | 139        | 2005 |
| 208  | 148                               | 253  | 153                                   | 124   | 167                      | 178  | 158  | 164               | 143        | 2006 |
| 220  | 149                               | 273  | 156                                   | 124   | 173                      | 181  | 162  | 167               | 148        | 2007 |
| 230  | 150                               | 290  | 161                                   | 128   | 177                      | 191  | 168  | 170               | 155        | 2008 |

Tabelle 8. Bruttolöhne und -gehälter nach Wirt-

| Jahr | Bruttolöhne und -gehälter            |                        |                        |                               |            |          |                         |                                 |                                       |             |                                     |
|------|--------------------------------------|------------------------|------------------------|-------------------------------|------------|----------|-------------------------|---------------------------------|---------------------------------------|-------------|-------------------------------------|
|      | Land- und Forstwirtschaft, Fischerei | Produzierendes Gewerbe |                        |                               |            |          | Dienstleistungsbereiche | Handel, Gastgewerbe und Verkehr |                                       |             |                                     |
|      |                                      | zusammen               | darunter               |                               |            | zusammen |                         | zusammen                        | Handel, Rep. v. Kfz. und Gebr.-Gütern | Gastgewerbe | Verkehr und Nachrichtenübermittlung |
|      |                                      |                        | Verarbeitendes Gewerbe | Energie- und Wasserversorgung | Baugewerbe |          |                         |                                 |                                       |             |                                     |

## Millionen Euro

|      |       |         |         |        |        |         |         |         |        |        |
|------|-------|---------|---------|--------|--------|---------|---------|---------|--------|--------|
| 1991 | 8 650 | 293 370 | 227 970 | 10 910 | 47 320 | 389 160 | 140 950 | 85 390  | 11 520 | 44 040 |
| 1992 | 7 260 | 311 550 | 238 560 | 11 860 | 53 910 | 430 020 | 155 030 | 94 630  | 12 520 | 47 880 |
| 1993 | 7 210 | 307 820 | 230 690 | 12 380 | 57 980 | 453 480 | 161 180 | 98 740  | 13 400 | 49 040 |
| 1994 | 7 420 | 308 850 | 227 740 | 12 480 | 62 580 | 463 720 | 161 720 | 99 780  | 13 830 | 48 110 |
| 1995 | 7 610 | 315 000 | 232 840 | 12 580 | 63 560 | 483 290 | 164 090 | 102 160 | 14 230 | 47 700 |
| 1996 | 7 360 | 311 960 | 232 730 | 12 590 | 60 910 | 495 630 | 166 030 | 104 260 | 14 620 | 47 150 |
| 1997 | 7 330 | 307 340 | 231 710 | 12 430 | 58 050 | 499 070 | 164 910 | 104 890 | 14 970 | 45 050 |
| 1998 | 7 390 | 310 350 | 237 480 | 12 410 | 55 650 | 513 010 | 167 160 | 106 190 | 15 550 | 45 420 |
| 1999 | 7 600 | 312 120 | 240 280 | 11 980 | 55 340 | 535 810 | 172 550 | 109 880 | 16 520 | 46 150 |
| 2000 | 7 620 | 317 970 | 248 290 | 11 260 | 53 980 | 558 930 | 179 340 | 114 300 | 17 440 | 47 600 |
| 2001 | 7 430 | 320 870 | 254 820 | 11 670 | 50 700 | 574 900 | 183 480 | 116 610 | 18 040 | 48 830 |
| 2002 | 7 070 | 316 560 | 253 220 | 11 880 | 47 900 | 585 420 | 185 280 | 117 980 | 18 410 | 48 890 |
| 2003 | 7 010 | 313 350 | 252 260 | 11 890 | 45 680 | 588 630 | 184 370 | 116 790 | 18 330 | 49 250 |
| 2004 | 6 970 | 313 570 | 253 670 | 12 300 | 44 180 | 594 390 | 184 420 | 116 740 | 18 550 | 49 130 |
| 2005 | 6 750 | 309 950 | 252 520 | 12 430 | 41 690 | 596 250 | 184 750 | 116 600 | 18 760 | 49 390 |
| 2006 | 6 770 | 313 810 | 256 510 | 12 700 | 41 600 | 606 170 | 186 830 | 117 250 | 19 030 | 50 550 |
| 2007 | 7 070 | 326 220 | 267 140 | 12 790 | 43 350 | 624 680 | 192 520 | 119 810 | 19 770 | 52 940 |
| 2008 | 7 430 | 337 450 | 277 340 | 13 100 | 44 060 | 650 520 | 200 580 | 124 980 | 20 460 | 55 140 |

## Veränderung gegenüber dem Vorjahr in %

|      |        |       |       |       |       |      |       |       |       |       |
|------|--------|-------|-------|-------|-------|------|-------|-------|-------|-------|
| 1992 | - 16,1 | 6,2   | 4,6   | 8,7   | 13,9  | 10,5 | 10,0  | 10,8  | 8,7   | 8,7   |
| 1993 | - 0,7  | - 1,2 | - 3,3 | 4,4   | 7,5   | 5,5  | 4,0   | 4,3   | 7,0   | 2,4   |
| 1994 | 2,9    | 0,3   | - 1,3 | 0,8   | 7,9   | 2,3  | 0,3   | 1,1   | 3,2   | - 1,9 |
| 1995 | 2,6    | 2,0   | 2,2   | 0,8   | 1,6   | 4,2  | 1,5   | 2,4   | 2,9   | - 0,9 |
| 1996 | - 3,3  | - 1,0 | - 0,0 | 0,1   | - 4,2 | 2,6  | 1,2   | 2,1   | 2,7   | - 1,2 |
| 1997 | - 0,4  | - 1,5 | - 0,4 | - 1,3 | - 4,7 | 0,7  | - 0,7 | 0,6   | 2,4   | - 4,5 |
| 1998 | 0,8    | 1,0   | 2,5   | - 0,2 | - 4,1 | 2,8  | 1,4   | 1,2   | 3,9   | 0,8   |
| 1999 | 2,8    | 0,6   | 1,2   | - 3,5 | - 0,6 | 4,4  | 3,2   | 3,5   | 6,2   | 1,6   |
| 2000 | 0,3    | 1,9   | 3,3   | - 6,0 | - 2,5 | 4,3  | 3,9   | 4,0   | 5,6   | 3,1   |
| 2001 | - 2,5  | 0,9   | 2,6   | 3,6   | - 6,1 | 2,9  | 2,3   | 2,0   | 3,4   | 2,6   |
| 2002 | - 4,8  | - 1,3 | - 0,6 | 1,8   | - 5,5 | 1,8  | 1,0   | 1,2   | 2,1   | 0,1   |
| 2003 | - 0,8  | - 1,0 | - 0,4 | 0,1   | - 4,6 | 0,5  | - 0,5 | - 1,0 | - 0,4 | 0,7   |
| 2004 | - 0,6  | 0,1   | 0,6   | 3,4   | - 3,3 | 1,0  | 0,0   | - 0,0 | 1,2   | - 0,2 |
| 2005 | - 3,2  | - 1,2 | - 0,5 | 1,1   | - 5,6 | 0,3  | 0,2   | - 0,1 | 1,1   | 0,5   |
| 2006 | 0,3    | 1,2   | 1,6   | 2,2   | - 0,2 | 1,7  | 1,1   | 0,6   | 1,4   | 2,3   |
| 2007 | 4,4    | 4,0   | 4,1   | 0,7   | 4,2   | 3,1  | 3,0   | 2,2   | 3,9   | 4,7   |
| 2008 | 5,1    | 3,4   | 3,8   | 2,4   | 1,6   | 4,1  | 4,2   | 4,3   | 3,5   | 4,2   |

## 1991 = 100

|      |    |     |     |     |     |     |     |     |     |     |
|------|----|-----|-----|-----|-----|-----|-----|-----|-----|-----|
| 1995 | 88 | 107 | 102 | 115 | 134 | 124 | 116 | 120 | 124 | 108 |
| 1996 | 85 | 106 | 102 | 115 | 129 | 127 | 118 | 122 | 127 | 107 |
| 1997 | 85 | 105 | 102 | 114 | 123 | 128 | 117 | 123 | 130 | 102 |
| 1998 | 85 | 106 | 104 | 114 | 118 | 132 | 119 | 124 | 135 | 103 |
| 1999 | 88 | 106 | 105 | 110 | 117 | 138 | 122 | 129 | 143 | 105 |
| 2000 | 88 | 108 | 109 | 103 | 114 | 144 | 127 | 134 | 151 | 108 |
| 2001 | 86 | 109 | 112 | 107 | 107 | 148 | 130 | 137 | 157 | 111 |
| 2002 | 82 | 108 | 111 | 109 | 101 | 150 | 131 | 138 | 160 | 111 |
| 2003 | 81 | 107 | 111 | 109 | 97  | 151 | 131 | 137 | 159 | 112 |
| 2004 | 81 | 107 | 111 | 113 | 93  | 153 | 131 | 137 | 161 | 112 |
| 2005 | 78 | 106 | 111 | 114 | 88  | 153 | 131 | 137 | 163 | 112 |
| 2006 | 78 | 107 | 113 | 116 | 88  | 156 | 133 | 137 | 165 | 115 |
| 2007 | 82 | 111 | 117 | 117 | 92  | 161 | 137 | 140 | 172 | 120 |
| 2008 | 86 | 115 | 122 | 120 | 93  | 167 | 142 | 146 | 178 | 125 |

**schaftsbereichen in Deutschland 1991 bis 2008**

| Bruttolöhne und -gehälter                              |                                   |  |                                       |   |                          |  |  |                   |            | Jahr |
|--|-----------------------------------|--|---------------------------------------|---|--------------------------|--|--|-------------------|------------|------|
| Finanzierung, Vermietung und Unternehmensdienstleister |                                   |  | Öffentliche und private Dienstleister |   |                          |  |  |                   | Ins-gesamt |      |
| zu-sammen  | Kredit- und Versicherungs-gewerbe | Grundstücks-wesen, Ver-mietung, Un-ternehmens-dienstl. | zu-sammen                             | Öffentliche Verwaltung, Verteidigung, Sozialver-sicherung | Erziehung und Unterricht | Gesund-heits-, Veterinär- und So-zialwesen | Sonstige öffentliche und private Dienstleister | Häusliche Dienste |            |      |
| <b>Millionen Euro</b>                                  |                                   |  |                                       |   |                          |  |  |                   |            |      |
| 72 260   | 30 420                            | 41 840   | 175 950                               | 62 370  | 40 040                   | 46 700                                     | 22 990   | 3 850             | 691 180    | 1991 |
| 81 420   | 33 750                            | 47 670   | 193 570                               | 68 240  | 44 400                   | 51 110                                     | 25 700   | 4 120             | 748 830    | 1992 |
| 87 870   | 35 620                            | 52 250   | 204 430                               | 70 830  | 48 100                   | 53 790                                     | 27 380   | 4 330             | 768 510    | 1993 |
| 92 330   | 36 760                            | 55 570   | 209 670                               | 71 260  | 49 320                   | 56 100                                     | 28 340   | 4 650             | 779 990    | 1994 |
| 98 290   | 37 970                            | 60 320   | 220 910                               | 73 700  | 52 440                   | 60 220                                     | 29 640   | 4 910             | 805 900    | 1995 |
| 102 050  | 38 130                            | 63 920   | 227 550                               | 74 950  | 54 400                   | 62 650                                     | 30 410   | 5 140             | 814 950    | 1996 |
| 104 710  | 38 190                            | 66 520   | 229 450                               | 74 350  | 55 370                   | 63 810                                     | 30 510   | 5 410             | 813 740    | 1997 |
| 111 690  | 38 730                            | 72 960   | 234 160                               | 74 600  | 56 930                   | 65 410                                     | 31 590   | 5 630             | 830 750    | 1998 |
| 121 150  | 39 890                            | 81 260   | 242 110                               | 75 850  | 58 910                   | 67 980                                     | 33 500   | 5 870             | 855 530    | 1999 |
| 131 340  | 41 290                            | 90 050   | 248 250                               | 76 730  | 60 420                   | 70 270                                     | 34 770   | 6 060             | 884 520    | 2000 |
| 138 490  | 42 430                            | 96 060   | 252 930                               | 76 700  | 61 920                   | 72 630                                     | 35 530   | 6 150             | 903 200    | 2001 |
| 140 890  | 43 200                            | 97 690   | 259 250                               | 78 220  | 63 710                   | 75 100                                     | 36 120   | 6 100             | 909 050    | 2002 |
| 142 490  | 42 910                            | 99 580   | 261 770                               | 78 430  | 63 890                   | 76 830                                     | 36 340   | 6 280             | 908 990    | 2003 |
| 145 630  | 42 760                            | 102 870  | 264 340                               | 78 270  | 65 310                   | 77 960                                     | 36 340   | 6 460             | 914 930    | 2004 |
| 148 410  | 42 510                            | 105 900  | 263 090                               | 78 210  | 64 430                   | 78 290                                     | 35 560   | 6 600             | 912 950    | 2005 |
| 154 570  | 42 340                            | 112 230  | 264 770                               | 77 890  | 64 690                   | 79 300                                     | 36 110   | 6 780             | 926 750    | 2006 |
| 163 730  | 42 700                            | 121 030  | 268 430                               | 78 260  | 65 690                   | 80 800                                     | 36 740   | 6 940             | 957 970    | 2007 |
| 172 960  | 42 810                            | 130 150  | 276 980                               | 80 090  | 66 720                   | 85 140                                     | 37 940   | 7 090             | 995 400    | 2008 |
| <b>Veränderung gegenüber dem Vorjahr in %</b>          |                                   |  |                                       |   |                          |  |  |                   |            |      |
| 12,7   | 10,9                              | 13,9   | 10,0                                  | 9,4   | 10,9                     | 9,4  | 11,8   | 7,0               | 8,3        | 1992 |
| 7,9  | 5,5                               | 9,6  | 5,6                                   | 3,8   | 8,3                      | 5,2  | 6,5  | 5,1               | 2,6        | 1993 |
| 5,1  | 3,2                               | 6,4  | 2,6                                   | 0,6   | 2,5                      | 4,3  | 3,5  | 7,4               | 1,5        | 1994 |
| 6,5  | 3,3                               | 8,5  | 5,4                                   | 3,4   | 6,3                      | 7,3  | 4,6  | 5,6               | 3,3        | 1995 |
| 3,8  | 0,4                               | 6,0  | 3,0                                   | 1,7   | 3,7                      | 4,0  | 2,6  | 4,7               | 1,1        | 1996 |
| 2,6  | 0,2                               | 4,1  | 0,8                                   | - 0,8   | 1,8                      | 1,9  | 0,3  | 5,3               | - 0,1      | 1997 |
| 6,7  | 1,4                               | 9,7  | 2,1                                   | 0,3   | 2,8                      | 2,5  | 3,5  | 4,1               | 2,1        | 1998 |
| 8,5  | 3,0                               | 11,4   | 3,4                                   | 1,7   | 3,5                      | 3,9  | 6,0  | 4,3               | 3,0        | 1999 |
| 8,4  | 3,5                               | 10,8   | 2,5                                   | 1,2   | 2,6                      | 3,4  | 3,8  | 3,2               | 3,4        | 2000 |
| 5,4  | 2,8                               | 6,7  | 1,9                                   | - 0,0   | 2,5                      | 3,4  | 2,2  | 1,5               | 2,1        | 2001 |
| 1,7  | 1,8                               | 1,7  | 2,5                                   | 2,0   | 2,9                      | 3,4  | 1,7  | - 0,8             | 0,6        | 2002 |
| 1,1  | - 0,7                             | 1,9  | 1,0                                   | 0,3   | 0,3                      | 2,3  | 0,6  | 3,0               | - 0,0      | 2003 |
| 2,2  | - 0,3                             | 3,3  | 1,0                                   | - 0,2   | 2,2                      | 1,5  | 0,0  | 2,9               | 0,7        | 2004 |
| 1,9  | - 0,6                             | 2,9  | - 0,5                                 | - 0,1   | - 1,3                    | 0,4  | - 2,1  | 2,2               | - 0,2      | 2005 |
| 4,2  | - 0,4                             | 6,0  | 0,6                                   | - 0,4   | 0,4                      | 1,3  | 1,5  | 2,7               | 1,5        | 2006 |
| 5,9  | 0,9                               | 7,8  | 1,4                                   | 0,5   | 1,5                      | 1,9  | 1,7  | 2,4               | 3,4        | 2007 |
| 5,6  | 0,3                               | 7,5  | 3,2                                   | 2,3   | 1,6                      | 5,4  | 3,3  | 2,2               | 3,9        | 2008 |
| <b>1991 = 100</b>                                      |                                   |  |                                       |   |                          |  |  |                   |            |      |
| 136  | 125                               | 144  | 126                                   | 118   | 131                      | 129  | 129  | 128               | 117        | 1995 |
| 141  | 125                               | 153  | 129                                   | 120   | 136                      | 134  | 132  | 134               | 118        | 1996 |
| 145  | 126                               | 159  | 130                                   | 119   | 138                      | 137  | 133  | 141               | 118        | 1997 |
| 155  | 127                               | 174  | 133                                   | 120   | 142                      | 140  | 137  | 146               | 120        | 1998 |
| 168  | 131                               | 194  | 138                                   | 122   | 147                      | 146  | 146  | 152               | 124        | 1999 |
| 182  | 136                               | 215  | 141                                   | 123   | 151                      | 150  | 151  | 157               | 128        | 2000 |
| 192  | 139                               | 230  | 144                                   | 123   | 155                      | 156  | 155  | 160               | 131        | 2001 |
| 195  | 142                               | 233  | 147                                   | 125   | 159                      | 161  | 157  | 158               | 132        | 2002 |
| 197  | 141                               | 238  | 149                                   | 126   | 160                      | 165  | 158  | 163               | 132        | 2003 |
| 202  | 141                               | 246  | 150                                   | 125   | 163                      | 167  | 158  | 168               | 132        | 2004 |
| 205  | 140                               | 253  | 150                                   | 125   | 161                      | 168  | 155  | 171               | 132        | 2005 |
| 214  | 139                               | 268  | 150                                   | 125   | 162                      | 170  | 157  | 176               | 134        | 2006 |
| 227  | 140                               | 289  | 153                                   | 125   | 164                      | 173  | 160  | 180               | 139        | 2007 |
| 239  | 141                               | 311  | 157                                   | 128   | 167                      | 182  | 165  | 184               | 144        | 2008 |

Tabelle 9. Bruttolöhne und -gehälter je Arbeitnehmer nach Wirt-

| Jahr  | Bruttolöhne und -gehälter je Arbeitnehmer |                        |                        |                               |            |                         |                                 |                                       |             |                                     |
|---|---|------------------------|------------------------|-------------------------------|------------|-------------------------|---------------------------------|---------------------------------------|-------------|-------------------------------------|
|   | Land- und Forstwirtschaft, Fischerei      | Produzierendes Gewerbe |                        |                               |            | Dienstleistungsbereiche | Handel, Gastgewerbe und Verkehr |                                       |             |                                     |
|   |   | zusammen               | darunter               |                               |            |                         | zusammen                        | Handel, Rep. v. Kfz. und Gebr.-Gütern | Gastgewerbe | Verkehr und Nachrichtenübermittlung |
|   |   |                        | Verarbeitendes Gewerbe | Energie- und Wasserversorgung | Baugewerbe |                         |                                 |                                       |             |                                     |
| <b>Euro</b>                                   |   |                        |                        |                               |            |                         |                                 |                                       |             |                                     |
| 1991  | 15 133                                    | 22 951                 | 23 480                 | 28 636                        | 19 868     | 19 625                  | 18 354                          | 18 304                                | 13 544      | 21 100                              |
| 1992  | 15 810                                    | 24 784                 | 25 390                 | 31 288                        | 21 327     | 21 100                  | 19 867                          | 20 138                                | 14 032      | 22 517                              |
| 1993  | 16 847                                    | 25 736                 | 26 482                 | 32 583                        | 21 863     | 21 797                  | 20 335                          | 20 664                                | 14 562      | 22 960                              |
| 1994  | 17 273                                    | 26 679                 | 27 528                 | 33 374                        | 22 623     | 21 933                  | 20 489                          | 20 749                                | 14 829      | 23 318                              |
| 1995  | 17 584                                    | 27 514                 | 28 534                 | 34 646                        | 22 789     | 22 495                  | 20 862                          | 21 149                                | 15 015      | 23 925                              |
| 1996  | 17 827                                    | 28 354                 | 29 587                 | 35 595                        | 22 668     | 22 732                  | 21 143                          | 21 399                                | 14 926      | 24 745                              |
| 1997  | 17 572                                    | 28 836                 | 30 202                 | 35 960                        | 22 558     | 22 658                  | 20 959                          | 21 306                                | 14 712      | 24 557                              |
| 1998  | 17 346                                    | 29 399                 | 30 890                 | 36 602                        | 22 496     | 22 800                  | 20 908                          | 21 364                                | 14 602      | 24 300                              |
| 1999  | 17 630                                    | 30 122                 | 31 692                 | 37 839                        | 23 207     | 23 109                  | 21 165                          | 21 851                                | 14 571      | 24 256                              |
| 2000  | 18 111                                    | 30 974                 | 32 623                 | 38 244                        | 23 526     | 23 415                  | 21 300                          | 22 042                                | 14 612      | 24 337                              |
| 2001  | 17 924                                    | 31 925                 | 33 575                 | 40 382                        | 23 962     | 23 825                  | 21 594                          | 22 402                                | 14 695      | 24 620                              |
| 2002  | 16 854                                    | 32 485                 | 34 118                 | 40 949                        | 24 295     | 24 280                  | 22 109                          | 23 084                                | 14 971      | 24 884                              |
| 2003  | 17 008                                    | 33 265                 | 34 955                 | 41 578                        | 24 677     | 24 429                  | 22 247                          | 23 214                                | 14 992      | 25 274                              |
| 2004  | 16 692                                    | 34 094                 | 35 936                 | 42 119                        | 24 632     | 24 533                  | 22 163                          | 23 297                                | 14 706      | 25 149                              |
| 2005  | 16 693                                    | 34 835                 | 36 787                 | 43 281                        | 24 485     | 24 375                  | 22 270                          | 23 667                                | 14 319      | 25 011                              |
| 2006  | 16 918                                    | 35 613                 | 37 676                 | 44 544                        | 24 716     | 24 613                  | 22 654                          | 24 077                                | 14 610      | 25 449                              |
| 2007  | 17 315                                    | 36 702                 | 38 905                 | 45 444                        | 25 187     | 24 982                  | 23 070                          | 24 543                                | 14 767      | 26 001                              |
| 2008  | 17 784                                    | 37 744                 | 39 994                 | 46 389                        | 25 779     | 25 577                  | 23 767                          | 25 332                                | 15 101      | 26 678                              |
| <b>Veränderung gegenüber dem Vorjahr in %</b> |   |                        |                        |                               |            |                         |                                 |                                       |             |                                     |
| 1992  | 4,5                                       | 8,0                    | 8,1                    | 9,3                           | 7,3        | 7,5                     | 8,2                             | 10,0                                  | 3,6         | 6,7                                 |
| 1993  | 6,6                                       | 3,8                    | 4,3                    | 4,1                           | 2,5        | 3,3                     | 2,4                             | 2,6                                   | 3,8         | 2,0                                 |
| 1994  | 2,5                                       | 3,7                    | 3,9                    | 2,4                           | 3,5        | 0,6                     | 0,8                             | 0,4                                   | 1,8         | 1,6                                 |
| 1995  | 1,8                                       | 3,1                    | 3,7                    | 3,8                           | 0,7        | 2,6                     | 1,8                             | 1,9                                   | 1,3         | 2,6                                 |
| 1996  | 1,4                                       | 3,1                    | 3,7                    | 2,7                           | - 0,5      | 1,1                     | 1,3                             | 1,2                                   | - 0,6       | 3,4                                 |
| 1997  | - 1,4                                     | 1,7                    | 2,1                    | 1,0                           | - 0,5      | - 0,3                   | - 0,9                           | - 0,4                                 | - 1,4       | - 0,8                               |
| 1998  | - 1,3                                     | 2,0                    | 2,3                    | 1,8                           | - 0,3      | 0,6                     | - 0,2                           | 0,3                                   | - 0,7       | - 1,0                               |
| 1999  | 1,6                                       | 2,5                    | 2,6                    | 3,4                           | 3,2        | 1,4                     | 1,2                             | 2,3                                   | - 0,2       | - 0,2                               |
| 2000  | 2,7                                       | 2,8                    | 2,9                    | 1,1                           | 1,4        | 1,3                     | 0,6                             | 0,9                                   | 0,3         | 0,3                                 |
| 2001  | - 1,0                                     | 3,1                    | 2,9                    | 5,6                           | 1,9        | 1,8                     | 1,4                             | 1,6                                   | 0,6         | 1,2                                 |
| 2002  | - 6,0                                     | 1,8                    | 1,6                    | 1,4                           | 1,4        | 1,9                     | 2,4                             | 3,0                                   | 1,9         | 1,1                                 |
| 2003  | 0,9                                       | 2,4                    | 2,5                    | 1,5                           | 1,6        | 0,6                     | 0,6                             | 0,6                                   | 0,1         | 1,6                                 |
| 2004  | - 1,9                                     | 2,5                    | 2,8                    | 1,3                           | - 0,2      | 0,4                     | - 0,4                           | 0,4                                   | - 1,9       | - 0,5                               |
| 2005  | 0,0                                       | 2,2                    | 2,4                    | 2,8                           | - 0,6      | - 0,6                   | 0,5                             | 1,6                                   | - 2,6       | - 0,5                               |
| 2006  | 1,3                                       | 2,2                    | 2,4                    | 2,9                           | 0,9        | 1,0                     | 1,7                             | 1,7                                   | 2,0         | 1,8                                 |
| 2007  | 2,3                                       | 3,1                    | 3,3                    | 2,0                           | 1,9        | 1,5                     | 1,8                             | 1,9                                   | 1,1         | 2,2                                 |
| 2008  | 2,7                                       | 2,8                    | 2,8                    | 2,1                           | 2,4        | 2,4                     | 3,0                             | 3,2                                   | 2,3         | 2,6                                 |
| <b>1991 = 100</b>                             |   |                        |                        |                               |            |                         |                                 |                                       |             |                                     |
| 1995  | 116                                       | 120                    | 122                    | 121                           | 115        | 115                     | 114                             | 116                                   | 111         | 113                                 |
| 1996  | 118                                       | 124                    | 126                    | 124                           | 114        | 116                     | 115                             | 117                                   | 110         | 117                                 |
| 1997  | 116                                       | 126                    | 129                    | 126                           | 114        | 115                     | 114                             | 116                                   | 109         | 116                                 |
| 1998  | 115                                       | 128                    | 132                    | 128                           | 113        | 116                     | 114                             | 117                                   | 108         | 115                                 |
| 1999  | 117                                       | 131                    | 135                    | 132                           | 117        | 118                     | 115                             | 119                                   | 108         | 115                                 |
| 2000  | 120                                       | 135                    | 139                    | 134                           | 118        | 119                     | 116                             | 120                                   | 108         | 115                                 |
| 2001  | 118                                       | 139                    | 143                    | 141                           | 121        | 121                     | 118                             | 122                                   | 108         | 117                                 |
| 2002  | 111                                       | 142                    | 145                    | 143                           | 122        | 124                     | 120                             | 126                                   | 111         | 118                                 |
| 2003  | 112                                       | 145                    | 149                    | 145                           | 124        | 124                     | 121                             | 127                                   | 111         | 120                                 |
| 2004  | 110                                       | 149                    | 153                    | 147                           | 124        | 125                     | 121                             | 127                                   | 109         | 119                                 |
| 2005  | 110                                       | 152                    | 157                    | 151                           | 123        | 124                     | 121                             | 129                                   | 106         | 119                                 |
| 2006  | 112                                       | 155                    | 160                    | 156                           | 124        | 125                     | 123                             | 132                                   | 108         | 121                                 |
| 2007  | 114                                       | 160                    | 166                    | 159                           | 127        | 127                     | 126                             | 134                                   | 109         | 123                                 |
| 2008  | 118                                       | 164                    | 170                    | 162                           | 130        | 130                     | 129                             | 138                                   | 111         | 126                                 |



**schaftsbereichen in Bayern 1991 bis 2008**

| Bruttolöhne und -gehälter je Arbeitnehmer              |                                   |  |                                       |   |                          |  |  |                   |            | Jahr |
|--|-----------------------------------|--|---------------------------------------|---|--------------------------|--|--|-------------------|------------|------|
| Finanzierung, Vermietung und Unternehmensdienstleister |                                   |  | Öffentliche und private Dienstleister |   |                          |  |  |                   | Ins-gesamt |      |
| zu-sammen  | Kredit- und Versicherungs-gewerbe | Grundstücks-wesen, Ver-mietung, Un-ternehmens-dienstl. | zu-sammen                             | Öffentliche Verwaltung, Verteidigung, Sozialver-sicherung | Erziehung und Unterricht | Gesund-heits-, Veterinär- und So-zialwesen | Sonstige öffentliche und private Dienstleister | Häusliche Dienste |            |      |
| <b>Euro</b>  |                                   |  |                                       |   |                          |  |  |                   |            |      |
| 23 070   | 27 627                            | 20 525   | 19 446                                | 20 351  | 26 702                   | 18 548                                     | 18 239   | 7 912             | 20 915     | 1991 |
| 24 898   | 30 311                            | 21 949   | 20 724                                | 22 228  | 28 366                   | 19 273                                     | 19 632   | 8 073             | 22 492     | 1992 |
| 25 991   | 31 406                            | 23 064   | 21 436                                | 23 415  | 28 490                   | 19 708                                     | 20 438   | 8 474             | 23 243     | 1993 |
| 26 111   | 32 009                            | 23 079   | 21 481                                | 23 562  | 28 491                   | 19 771                                     | 20 589   | 8 630             | 23 640     | 1994 |
| 26 773   | 33 523                            | 23 506   | 22 103                                | 24 415  | 29 285                   | 20 475                                     | 21 050   | 8 773             | 24 271     | 1995 |
| 27 001   | 33 611                            | 23 890   | 22 293                                | 24 770  | 29 447                   | 20 511                                     | 21 523   | 8 926             | 24 674     | 1996 |
| 26 813   | 33 805                            | 23 668   | 22 301                                | 24 821  | 29 525                   | 20 544                                     | 21 598   | 9 062             | 24 761     | 1997 |
| 26 836   | 33 943                            | 23 942   | 22 562                                | 25 435  | 29 796                   | 20 558                                     | 21 860   | 9 160             | 25 027     | 1998 |
| 27 308   | 35 406                            | 24 258   | 22 780                                | 25 649  | 30 146                   | 20 803                                     | 22 121   | 9 337             | 25 431     | 1999 |
| 27 577   | 35 982                            | 24 587   | 23 169                                | 26 571  | 30 279                   | 21 063                                     | 22 410   | 9 498             | 25 899     | 2000 |
| 28 303   | 36 973                            | 25 326   | 23 472                                | 26 917  | 30 650                   | 21 370                                     | 22 824   | 9 572             | 26 458     | 2001 |
| 28 762   | 38 200                            | 25 536   | 23 863                                | 27 731  | 30 731                   | 21 572                                     | 23 209   | 9 720             | 26 877     | 2002 |
| 28 811   | 38 413                            | 25 622   | 24 034                                | 27 878  | 30 587                   | 21 750                                     | 23 283   | 10 179            | 27 181     | 2003 |
| 28 897   | 38 588                            | 25 793   | 24 269                                | 28 779  | 30 637                   | 21 713                                     | 22 953   | 10 487            | 27 470     | 2004 |
| 28 466   | 38 816                            | 25 247   | 23 997                                | 29 150  | 29 597                   | 21 564                                     | 22 075   | 10 503            | 27 535     | 2005 |
| 28 864   | 39 230                            | 25 850   | 23 959                                | 29 033  | 29 447                   | 21 388                                     | 22 135   | 10 738            | 27 904     | 2006 |
| 29 359   | 40 258                            | 26 427   | 24 163                                | 29 294  | 29 893                   | 21 529                                     | 22 179   | 10 858            | 28 500     | 2007 |
| 30 018   | 40 808                            | 27 226   | 24 611                                | 30 071  | 29 809                   | 22 161                                     | 22 540   | 11 020            | 29 226     | 2008 |
| <b>Veränderung gegenüber dem Vorjahr in %</b>          |                                   |  |                                       |   |                          |  |  |                   |            |      |
| 7,9  | 9,7                               | 6,9  | 6,6                                   | 9,2   | 6,2                      | 3,9  | 7,6  | 2,0               | 7,5        | 1992 |
| 4,4  | 3,6                               | 5,1  | 3,4                                   | 5,3   | 0,4                      | 2,3  | 4,1  | 5,0               | 3,3        | 1993 |
| 0,5  | 1,9                               | 0,1  | 0,2                                   | 0,6   | 0,0                      | 0,3  | 0,7  | 1,8               | 1,7        | 1994 |
| 2,5  | 4,7                               | 1,9  | 2,9                                   | 3,6   | 2,8                      | 3,6  | 2,2  | 1,7               | 2,7        | 1995 |
| 0,9  | 0,3                               | 1,6  | 0,9                                   | 1,5   | 0,6                      | 0,2  | 2,2  | 1,7               | 1,7        | 1996 |
| - 0,7  | 0,6                               | - 0,9  | 0,0                                   | 0,2   | 0,3                      | 0,2  | 0,3  | 1,5               | 0,4        | 1997 |
| 0,1  | 0,4                               | 1,2  | 1,2                                   | 2,5   | 0,9                      | 0,1  | 1,2  | 1,1               | 1,1        | 1998 |
| 1,8  | 4,3                               | 1,3  | 1,0                                   | 0,8   | 1,2                      | 1,2  | 1,2  | 1,9               | 1,6        | 1999 |
| 1,0  | 1,6                               | 1,4  | 1,7                                   | 3,6   | 0,4                      | 1,2  | 1,3  | 1,7               | 1,8        | 2000 |
| 2,6  | 2,8                               | 3,0  | 1,3                                   | 1,3   | 1,2                      | 1,5  | 1,8  | 0,8               | 2,2        | 2001 |
| 1,6  | 3,3                               | 0,8  | 1,7                                   | 3,0   | 0,3                      | 0,9  | 1,7  | 1,5               | 1,6        | 2002 |
| 0,2  | 0,6                               | 0,3  | 0,7                                   | 0,5   | - 0,5                    | 0,8  | 0,3  | 4,7               | 1,1        | 2003 |
| 0,3  | 0,5                               | 0,7  | 1,0                                   | 3,2   | 0,2                      | - 0,2                                      | - 1,4  | 3,0               | 1,1        | 2004 |
| - 1,5  | 0,6                               | - 2,1  | - 1,1                                 | 1,3   | - 3,4                    | - 0,7                                      | - 3,8  | 0,2               | 0,2        | 2005 |
| 1,4  | 1,1                               | 2,4  | - 0,2                                 | - 0,4   | - 0,5                    | - 0,8                                      | 0,3  | 2,2               | 1,3        | 2006 |
| 1,7  | 2,6                               | 2,2  | 0,9                                   | 0,9   | 1,5                      | 0,7  | 0,2  | 1,1               | 2,1        | 2007 |
| 2,2  | 1,4                               | 3,0  | 1,9                                   | 2,7   | - 0,3                    | 2,9  | 1,6  | 1,5               | 2,5        | 2008 |
| <b>1991 = 100</b>                                      |                                   |  |                                       |   |                          |  |  |                   |            |      |
| 116  | 121                               | 115  | 114                                   | 120   | 110                      | 110  | 115  | 111               | 116        | 1995 |
| 117  | 122                               | 116  | 115                                   | 122   | 110                      | 111  | 118  | 113               | 118        | 1996 |
| 116  | 122                               | 115  | 115                                   | 122   | 111                      | 111  | 118  | 115               | 118        | 1997 |
| 116  | 123                               | 117  | 116                                   | 125   | 112                      | 111  | 120  | 116               | 120        | 1998 |
| 118  | 128                               | 118  | 117                                   | 126   | 113                      | 112  | 121  | 118               | 122        | 1999 |
| 120  | 130                               | 120  | 119                                   | 131   | 113                      | 114  | 123  | 120               | 124        | 2000 |
| 123  | 134                               | 123  | 121                                   | 132   | 115                      | 115  | 125  | 121               | 127        | 2001 |
| 125  | 138                               | 124  | 123                                   | 136   | 115                      | 116  | 127  | 123               | 129        | 2002 |
| 125  | 139                               | 125  | 124                                   | 137   | 115                      | 117  | 128  | 129               | 130        | 2003 |
| 125  | 140                               | 126  | 125                                   | 141   | 115                      | 117  | 126  | 133               | 131        | 2004 |
| 123  | 141                               | 123  | 123                                   | 143   | 111                      | 116  | 121  | 133               | 132        | 2005 |
| 125  | 142                               | 126  | 123                                   | 143   | 110                      | 115  | 121  | 136               | 133        | 2006 |
| 127  | 146                               | 129  | 124                                   | 144   | 112                      | 116  | 122  | 137               | 136        | 2007 |
| 130  | 148                               | 133  | 127                                   | 148   | 112                      | 119  | 124  | 139               | 140        | 2008 |

Tabelle 9. Bruttolöhne und -gehälter je Arbeitnehmer nach Wirt-

| Jahr  | Bruttolöhne und -gehälter je Arbeitnehmer |                        |                        |                               |            |                         |                                 |                                       |             |                                     |
|---|---|------------------------|------------------------|-------------------------------|------------|-------------------------|---------------------------------|---------------------------------------|-------------|-------------------------------------|
|   | Land- und Forstwirtschaft, Fischerei      | Produzierendes Gewerbe |                        |                               |            | Dienstleistungsbereiche | Handel, Gastgewerbe und Verkehr |                                       |             |                                     |
|   |   | zusammen               | darunter               |                               |            |                         | zusammen                        | Handel, Rep. v. Kfz. und Gebr.-Gütern | Gastgewerbe | Verkehr und Nachrichtenübermittlung |
|   |   |                        | Verarbeitendes Gewerbe | Energie- und Wasserversorgung | Baugewerbe |                         |                                 |                                       |             |                                     |
| <b>Euro</b>                                   |   |                        |                        |                               |            |                         |                                 |                                       |             |                                     |
| 1991  | 11 442                                    | 21 659                 | 22 213                 | 26 226                        | 18 593     | 18 710                  | 17 305                          | 17 342                                | 12 743      | 19 007                              |
| 1992  | 12 715                                    | 24 397                 | 25 188                 | 29 650                        | 20 444     | 20 341                  | 19 008                          | 19 140                                | 13 291      | 21 093                              |
| 1993  | 14 165                                    | 25 366                 | 26 269                 | 31 825                        | 21 184     | 21 304                  | 19 833                          | 19 952                                | 13 772      | 22 240                              |
| 1994  | 14 810                                    | 26 278                 | 27 412                 | 32 756                        | 21 881     | 21 531                  | 20 057                          | 20 105                                | 14 055      | 22 736                              |
| 1995  | 15 343                                    | 27 235                 | 28 717                 | 34 278                        | 21 925     | 22 179                  | 20 414                          | 20 493                                | 14 173      | 23 280                              |
| 1996  | 15 560                                    | 27 869                 | 29 497                 | 35 365                        | 21 973     | 22 438                  | 20 643                          | 20 736                                | 14 139      | 23 801                              |
| 1997  | 15 464                                    | 28 189                 | 29 867                 | 36 134                        | 21 930     | 22 410                  | 20 504                          | 20 668                                | 14 004      | 23 723                              |
| 1998  | 15 396                                    | 28 699                 | 30 450                 | 37 045                        | 21 927     | 22 548                  | 20 465                          | 20 688                                | 13 835      | 23 768                              |
| 1999  | 15 735                                    | 29 302                 | 31 068                 | 37 673                        | 22 423     | 22 867                  | 20 677                          | 21 094                                | 13 721      | 23 887                              |
| 2000  | 16 144                                    | 30 023                 | 31 832                 | 37 912                        | 22 796     | 23 129                  | 20 892                          | 21 417                                | 13 797      | 24 004                              |
| 2001  | 16 152                                    | 30 803                 | 32 552                 | 39 030                        | 23 193     | 23 508                  | 21 236                          | 21 866                                | 13 898      | 24 306                              |
| 2002  | 15 573                                    | 31 420                 | 33 096                 | 40 271                        | 23 619     | 23 832                  | 21 519                          | 22 260                                | 13 958      | 24 555                              |
| 2003  | 15 612                                    | 32 175                 | 33 897                 | 40 859                        | 23 941     | 24 060                  | 21 701                          | 22 525                                | 13 710      | 24 949                              |
| 2004  | 15 252                                    | 32 862                 | 34 664                 | 41 980                        | 24 037     | 24 104                  | 21 529                          | 22 524                                | 13 212      | 24 826                              |
| 2005  | 15 306                                    | 33 332                 | 35 150                 | 43 010                        | 23 987     | 24 090                  | 21 679                          | 22 720                                | 13 193      | 25 097                              |
| 2006  | 15 528                                    | 34 065                 | 36 032                 | 44 251                        | 24 158     | 24 194                  | 21 813                          | 22 874                                | 13 206      | 25 300                              |
| 2007  | 15 888                                    | 34 916                 | 36 974                 | 44 720                        | 24 757     | 24 469                  | 22 098                          | 23 120                                | 13 349      | 25 837                              |
| 2008  | 16 366                                    | 35 709                 | 37 754                 | 46 619                        | 25 293     | 25 058                  | 22 762                          | 23 869                                | 13 686      | 26 497                              |
| <b>Veränderung gegenüber dem Vorjahr in %</b> |   |                        |                        |                               |            |                         |                                 |                                       |             |                                     |
| 1992  | 11,1                                      | 12,6                   | 13,4                   | 13,1                          | 10,0       | 8,7                     | 9,8                             | 10,4                                  | 4,3         | 11,0                                |
| 1993  | 11,4                                      | 4,0                    | 4,3                    | 7,3                           | 3,6        | 4,7                     | 4,3                             | 4,2                                   | 3,6         | 5,4                                 |
| 1994  | 4,6                                       | 3,6                    | 4,4                    | 2,9                           | 3,3        | 1,1                     | 1,1                             | 0,8                                   | 2,1         | 2,2                                 |
| 1995  | 3,6                                       | 3,6                    | 4,8                    | 4,6                           | 0,2        | 3,0                     | 1,8                             | 1,9                                   | 0,8         | 2,4                                 |
| 1996  | 1,4                                       | 2,3                    | 2,7                    | 3,2                           | 0,2        | 1,2                     | 1,1                             | 1,2                                   | - 0,2       | 2,2                                 |
| 1997  | - 0,6                                     | 1,1                    | 1,3                    | 2,2                           | - 0,2      | - 0,1                   | - 0,7                           | - 0,3                                 | - 1,0       | - 0,3                               |
| 1998  | - 0,4                                     | 1,8                    | 2,0                    | 2,5                           | - 0,0      | 0,6                     | - 0,2                           | 0,1                                   | - 1,2       | 0,2                                 |
| 1999  | 2,2                                       | 2,1                    | 2,0                    | 1,7                           | 2,3        | 1,4                     | 1,0                             | 2,0                                   | - 0,8       | 0,5                                 |
| 2000  | 2,6                                       | 2,5                    | 2,5                    | 0,6                           | 1,7        | 1,1                     | 1,0                             | 1,5                                   | 0,6         | 0,5                                 |
| 2001  | 0,0                                       | 2,6                    | 2,3                    | 2,9                           | 1,7        | 1,6                     | 1,6                             | 2,1                                   | 0,7         | 1,3                                 |
| 2002  | - 3,6                                     | 2,0                    | 1,7                    | 3,2                           | 1,8        | 1,4                     | 1,3                             | 1,8                                   | 0,4         | 1,0                                 |
| 2003  | 0,3                                       | 2,4                    | 2,4                    | 1,5                           | 1,4        | 1,0                     | 0,8                             | 1,2                                   | - 1,8       | 1,6                                 |
| 2004  | - 2,3                                     | 2,1                    | 2,3                    | 2,7                           | 0,4        | 0,2                     | - 0,8                           | - 0,0                                 | - 3,6       | - 0,5                               |
| 2005  | 0,4                                       | 1,4                    | 1,4                    | 2,5                           | - 0,2      | - 0,1                   | 0,7                             | 0,9                                   | - 0,1       | 1,1                                 |
| 2006  | 1,5                                       | 2,2                    | 2,5                    | 2,9                           | 0,7        | 0,4                     | 0,6                             | 0,7                                   | 0,1         | 0,8                                 |
| 2007  | 2,3                                       | 2,5                    | 2,6                    | 1,1                           | 2,5        | 1,1                     | 1,3                             | 1,1                                   | 1,1         | 2,1                                 |
| 2008  | 3,0                                       | 2,3                    | 2,1                    | 4,2                           | 2,2        | 2,4                     | 3,0                             | 3,2                                   | 2,5         | 2,6                                 |
| <b>1991 = 100</b>                             |   |                        |                        |                               |            |                         |                                 |                                       |             |                                     |
| 1995  | 134                                       | 126                    | 129                    | 131                           | 118        | 119                     | 118                             | 118                                   | 111         | 122                                 |
| 1996  | 136                                       | 129                    | 133                    | 135                           | 118        | 120                     | 119                             | 120                                   | 111         | 125                                 |
| 1997  | 135                                       | 130                    | 134                    | 138                           | 118        | 120                     | 118                             | 119                                   | 110         | 125                                 |
| 1998  | 135                                       | 133                    | 137                    | 141                           | 118        | 121                     | 118                             | 119                                   | 109         | 125                                 |
| 1999  | 138                                       | 135                    | 140                    | 144                           | 121        | 122                     | 119                             | 122                                   | 108         | 126                                 |
| 2000  | 141                                       | 139                    | 143                    | 145                           | 123        | 124                     | 121                             | 123                                   | 108         | 126                                 |
| 2001  | 141                                       | 142                    | 147                    | 149                           | 125        | 126                     | 123                             | 126                                   | 109         | 128                                 |
| 2002  | 136                                       | 145                    | 149                    | 154                           | 127        | 127                     | 124                             | 128                                   | 110         | 129                                 |
| 2003  | 136                                       | 149                    | 153                    | 156                           | 129        | 129                     | 125                             | 130                                   | 108         | 131                                 |
| 2004  | 133                                       | 152                    | 156                    | 160                           | 129        | 129                     | 124                             | 130                                   | 104         | 131                                 |
| 2005  | 134                                       | 154                    | 158                    | 164                           | 129        | 129                     | 125                             | 131                                   | 104         | 132                                 |
| 2006  | 136                                       | 157                    | 162                    | 169                           | 130        | 129                     | 126                             | 132                                   | 104         | 133                                 |
| 2007  | 139                                       | 161                    | 166                    | 171                           | 133        | 131                     | 128                             | 133                                   | 105         | 136                                 |
| 2008  | 143                                       | 165                    | 170                    | 178                           | 136        | 134                     | 132                             | 138                                   | 107         | 139                                 |

**schaftsbereichen in Deutschland 1991 bis 2008**

| Bruttolöhne und -gehälter je Arbeitnehmer              |                                   |  |                                       |   |                          |  |  |                   |            | Jahr |
|--|-----------------------------------|--|---------------------------------------|---|--------------------------|--|--|-------------------|------------|------|
| Finanzierung, Vermietung und Unternehmensdienstleister |                                   |  | Öffentliche und private Dienstleister |   |                          |  |  |                   | Ins-gesamt |      |
| zu-sammen  | Kredit- und Versicherungs-gewerbe | Grundstücks-wesen, Ver-mietung, Un-ternehmens-dienstl. | zu-sammen                             | Öffentliche Verwaltung, Verteidigung, Sozialver-sicherung | Erziehung und Unterricht | Gesund-heits-, Veterinär- und So-zialwesen | Sonstige öffentliche und private Dienstleister | Häusliche Dienste |            |      |
| <b>Euro</b>  |                                   |  |                                       |   |                          |  |  |                   |            |      |
| 22 145   | 27 705                            | 19 326   | 18 734                                | 19 466  | 22 431                   | 17 893                                     | 17 726   | 7 762             | 19 691     | 1991 |
| 23 703   | 29 814                            | 20 699   | 20 269                                | 21 520  | 24 436                   | 18 867                                     | 19 237   | 7 969             | 21 717     | 1992 |
| 24 717   | 30 893                            | 21 753   | 21 286                                | 22 908  | 25 490                   | 19 546                                     | 20 222   | 8 343             | 22 650     | 1993 |
| 24 900   | 31 799                            | 21 775   | 21 469                                | 23 318  | 25 822                   | 19 609                                     | 20 374   | 8 485             | 23 083     | 1994 |
| 25 510   | 33 249                            | 22 250   | 22 316                                | 24 380  | 27 129                   | 20 345                                     | 20 962   | 8 629             | 23 807     | 1995 |
| 25 609   | 33 714                            | 22 397   | 22 617                                | 24 867  | 27 628                   | 20 427                                     | 21 325   | 8 786             | 24 142     | 1996 |
| 25 446   | 33 917                            | 22 255   | 22 691                                | 25 059  | 27 951                   | 20 400                                     | 21 321   | 8 942             | 24 185     | 1997 |
| 25 553   | 34 305                            | 22 505   | 22 928                                | 25 513  | 28 380                   | 20 530                                     | 21 417   | 9 051             | 24 401     | 1998 |
| 25 700   | 35 301                            | 22 673   | 23 340                                | 26 119  | 28 977                   | 20 808                                     | 21 838   | 9 244             | 24 750     | 1999 |
| 25 921   | 36 061                            | 22 960   | 23 609                                | 26 857  | 29 245                   | 20 989                                     | 21 799   | 9 337             | 25 108     | 2000 |
| 26 445   | 36 928                            | 23 498   | 23 909                                | 27 237  | 29 698                   | 21 299                                     | 22 014   | 9 404             | 25 563     | 2001 |
| 26 729   | 37 631                            | 23 694   | 24 268                                | 28 046  | 29 953                   | 21 463                                     | 22 310   | 9 399             | 25 904     | 2002 |
| 26 946   | 38 244                            | 23 903   | 24 508                                | 28 479  | 30 009                   | 21 703                                     | 22 571   | 9 691             | 26 231     | 2003 |
| 27 044   | 38 662                            | 24 041   | 24 686                                | 29 227  | 30 349                   | 21 777                                     | 22 294   | 9 671             | 26 399     | 2004 |
| 27 316   | 38 893                            | 24 401   | 24 369                                | 29 281  | 29 746                   | 21 567                                     | 21 591   | 9 677             | 26 469     | 2005 |
| 27 533   | 39 240                            | 24 748   | 24 344                                | 29 238  | 29 498                   | 21 643                                     | 21 688   | 9 826             | 26 705     | 2006 |
| 28 036   | 40 474                            | 25 294   | 24 454                                | 29 510  | 29 510                   | 21 779                                     | 21 765   | 9 900             | 27 125     | 2007 |
| 28 669   | 41 045                            | 26 082   | 24 917                                | 30 314  | 29 496                   | 22 435                                     | 22 187   | 10 028            | 27 754     | 2008 |
| <b>Veränderung gegenüber dem Vorjahr in %</b>          |                                   |  |                                       |   |                          |  |  |                   |            |      |
| 7,0  | 7,6                               | 7,1  | 8,2                                   | 10,6  | 8,9                      | 5,4  | 8,5  | 2,7               | 10,3       | 1992 |
| 4,3  | 3,6                               | 5,1  | 5,0                                   | 6,4   | 4,3                      | 3,6  | 5,1  | 4,7               | 4,3        | 1993 |
| 0,7  | 2,9                               | 0,1  | 0,9                                   | 1,8   | 1,3                      | 0,3  | 0,8  | 1,7               | 1,9        | 1994 |
| 2,4  | 4,6                               | 2,2  | 3,9                                   | 4,6   | 5,1                      | 3,8  | 2,9  | 1,7               | 3,1        | 1995 |
| 0,4  | 1,4                               | 0,7  | 1,3                                   | 2,0   | 1,8                      | 0,4  | 1,7  | 1,8               | 1,4        | 1996 |
| - 0,6  | 0,6                               | - 0,6  | 0,3                                   | 0,8   | 1,2                      | - 0,1                                      | - 0,0  | 1,8               | 0,2        | 1997 |
| 0,4  | 1,1                               | 1,1  | 1,0                                   | 1,8   | 1,5                      | 0,6  | 0,5  | 1,2               | 0,9        | 1998 |
| 0,6  | 2,9                               | 0,7  | 1,8                                   | 2,4   | 2,1                      | 1,4  | 2,0  | 2,1               | 1,4        | 1999 |
| 0,9  | 2,2                               | 1,3  | 1,2                                   | 2,8   | 0,9                      | 0,9  | - 0,2  | 1,0               | 1,4        | 2000 |
| 2,0  | 2,4                               | 2,3  | 1,3                                   | 1,4   | 1,5                      | 1,5  | 1,0  | 0,7               | 1,8        | 2001 |
| 1,1  | 1,9                               | 0,8  | 1,5                                   | 3,0   | 0,9                      | 0,8  | 1,3  | - 0,1             | 1,3        | 2002 |
| 0,8  | 1,6                               | 0,9  | 1,0                                   | 1,5   | 0,2                      | 1,1  | 1,2  | 3,1               | 1,3        | 2003 |
| 0,4  | 1,1                               | 0,6  | 0,7                                   | 2,6   | 1,1                      | 0,3  | - 1,2  | - 0,2             | 0,6        | 2004 |
| 1,0  | 0,6                               | 1,5  | - 1,3                                 | 0,2   | - 2,0                    | - 1,0                                      | - 3,2  | 0,1               | 0,3        | 2005 |
| 0,8  | 0,9                               | 1,4  | - 0,1                                 | - 0,1   | - 0,8                    | 0,4  | 0,4  | 1,5               | 0,9        | 2006 |
| 1,8  | 3,1                               | 2,2  | 0,5                                   | 0,9   | 0,0                      | 0,6  | 0,4  | 0,8               | 1,6        | 2007 |
| 2,3  | 1,4                               | 3,1  | 1,9                                   | 2,7   | - 0,0                    | 3,0  | 1,9  | 1,3               | 2,3        | 2008 |
| <b>1991 = 100</b>                                      |                                   |  |                                       |   |                          |  |  |                   |            |      |
| 115  | 120                               | 115  | 119                                   | 125   | 121                      | 114  | 118  | 111               | 121        | 1995 |
| 116  | 122                               | 116  | 121                                   | 128   | 123                      | 114  | 120  | 113               | 123        | 1996 |
| 115  | 122                               | 115  | 121                                   | 129   | 125                      | 114  | 120  | 115               | 123        | 1997 |
| 115  | 124                               | 116  | 122                                   | 131   | 127                      | 115  | 121  | 117               | 124        | 1998 |
| 116  | 127                               | 117  | 125                                   | 134   | 129                      | 116  | 123  | 119               | 126        | 1999 |
| 117  | 130                               | 119  | 126                                   | 138   | 130                      | 117  | 123  | 120               | 128        | 2000 |
| 119  | 133                               | 122  | 128                                   | 140   | 132                      | 119  | 124  | 121               | 130        | 2001 |
| 121  | 136                               | 123  | 130                                   | 144   | 134                      | 120  | 126  | 121               | 132        | 2002 |
| 122  | 138                               | 124  | 131                                   | 146   | 134                      | 121  | 127  | 125               | 133        | 2003 |
| 122  | 140                               | 124  | 132                                   | 150   | 135                      | 122  | 126  | 125               | 134        | 2004 |
| 123  | 140                               | 126  | 130                                   | 150   | 133                      | 121  | 122  | 125               | 134        | 2005 |
| 124  | 142                               | 128  | 130                                   | 150   | 132                      | 121  | 122  | 127               | 136        | 2006 |
| 127  | 146                               | 131  | 131                                   | 152   | 132                      | 122  | 123  | 128               | 138        | 2007 |
| 129  | 148                               | 135  | 133                                   | 156   | 131                      | 125  | 125  | 129               | 141        | 2008 |

Tabelle 10.1 Einkommen der privaten

| Jahr | Arbeitnehmerentgelt | Betriebsüberschuss, Selbstständigen-einkommen | Empfangene Vermögens-einkommen | Geleistete Vermögens-einkommen | Vermögens-einkommen (Saldo) | Primäreinkommen |
|------|---------------------|---|--------------------------------|--------------------------------|-----------------------------|-----------------|
|      | 1                   | 2   | 3                              | 4                              | 5 = 3 - 4                   | 6 = 1 + 2 + 5   |

## Millionen Euro

|      |         |        |        |        |        |         |
|------|---------|--------|--------|--------|--------|---------|
| 1991 | 135 275 | 30 494 | .      | .      | 28 783 | 194 552 |
| 1992 | 146 633 | 32 131 | .      | .      | 29 433 | 208 196 |
| 1993 | 149 629 | 32 345 | .      | .      | 30 127 | 212 101 |
| 1994 | 153 107 | 34 051 | .      | .      | 33 490 | 220 649 |
| 1995 | 157 287 | 35 415 | 47 377 | 13 848 | 33 529 | 226 231 |
| 1996 | 158 696 | 36 001 | 47 011 | 13 378 | 33 633 | 228 330 |
| 1997 | 160 009 | 36 036 | 49 713 | 13 006 | 36 708 | 232 752 |
| 1998 | 165 132 | 35 409 | 52 456 | 13 372 | 39 084 | 239 625 |
| 1999 | 169 792 | 34 554 | 54 823 | 12 855 | 41 968 | 246 314 |
| 2000 | 177 200 | 35 203 | 58 668 | 14 478 | 44 189 | 256 593 |
| 2001 | 182 402 | 35 529 | 62 044 | 14 574 | 47 470 | 265 401 |
| 2002 | 185 012 | 36 325 | 58 091 | 13 451 | 44 640 | 265 977 |
| 2003 | 185 944 | 35 418 | 60 958 | 12 062 | 48 896 | 270 258 |
| 2004 | 187 550 | 35 657 | 61 535 | 11 211 | 50 324 | 273 531 |
| 2005 | 187 591 | 36 608 | 65 951 | 10 649 | 55 302 | 279 502 |
| 2006 | 192 623 | 38 745 | 72 126 | 11 044 | 61 082 | 292 451 |
| 2007 | 199 590 | 40 328 | 74 994 | 11 643 | 63 351 | 303 269 |

## Veränderung gegenüber dem Vorjahr in %

|      |     |       |       |        |       |     |
|------|-----|-------|-------|--------|-------|-----|
| 1992 | 8,4 | 5,4   | .     | .      | 2,3   | 7,0 |
| 1995 | 2,7 | 4,0   | .     | .      | 0,1   | 2,5 |
| 1996 | 0,9 | 1,7   | - 0,8 | - 3,4  | 0,3   | 0,9 |
| 1997 | 0,8 | 0,1   | 5,7   | - 2,8  | 9,1   | 1,9 |
| 1998 | 3,2 | - 1,7 | 5,5   | 2,8    | 6,5   | 3,0 |
| 1999 | 2,8 | - 2,4 | 4,5   | - 3,9  | 7,4   | 2,8 |
| 2000 | 4,4 | 1,9   | 7,0   | 12,6   | 5,3   | 4,2 |
| 2001 | 2,9 | 0,9   | 5,8   | 0,7    | 7,4   | 3,4 |
| 2002 | 1,4 | 2,2   | - 6,4 | - 7,7  | - 6,0 | 0,2 |
| 2003 | 0,5 | - 2,5 | 4,9   | - 10,3 | 9,5   | 1,6 |
| 2004 | 0,9 | 0,7   | 0,9   | - 7,1  | 2,9   | 1,2 |
| 2005 | 0,0 | 2,7   | 7,2   | - 5,0  | 9,9   | 2,2 |
| 2006 | 2,7 | 5,8   | 9,4   | 3,7    | 10,5  | 4,6 |
| 2007 | 3,6 | 4,1   | 4,0   | 5,4    | 3,7   | 3,7 |

## 1991 = 100

|      |     |     |   |   |     |     |
|------|-----|-----|---|---|-----|-----|
| 1992 | 108 | 105 | . | . | 102 | 107 |
| 1993 | 111 | 106 | . | . | 105 | 109 |
| 1994 | 113 | 112 | . | . | 116 | 113 |
| 1995 | 116 | 116 | . | . | 116 | 116 |
| 1996 | 117 | 118 | . | . | 117 | 117 |
| 1997 | 118 | 118 | . | . | 128 | 120 |
| 1998 | 122 | 116 | . | . | 136 | 123 |
| 1999 | 126 | 113 | . | . | 146 | 127 |
| 2000 | 131 | 115 | . | . | 154 | 132 |
| 2001 | 135 | 117 | . | . | 165 | 136 |
| 2002 | 137 | 119 | . | . | 155 | 137 |
| 2003 | 137 | 116 | . | . | 170 | 139 |
| 2004 | 139 | 117 | . | . | 175 | 141 |
| 2005 | 139 | 120 | . | . | 192 | 144 |
| 2006 | 142 | 127 | . | . | 212 | 150 |
| 2007 | 148 | 132 | . | . | 220 | 156 |

\*) Einschl. priv. Organisationen ohne Erwerbszweck.- 1) Rentenversicherung der Arbeiter, Angestellten, Knappschaftliche u. ab dem Jahr 2003 losengeld II und Leistungen nach SGB II sowie Geldleistungen der Sozialhilfe einschl. Kriegsopferfürsorge. - 3) Schadenversicherungsleistungen

## Haushalte\*) in Bayern 1991 bis 2007

| Empfangene monetäre Sozialleistungen | darunter für  |   | Geleistete Einkommen- und Vermögensteuern | Geleistete Sozialbeiträge | Sonstige laufende Transfers (saldiert) <sup>3)</sup> | Verfügbares Einkommen (Ausgabenkonzept) | Jahr |
|--------------------------------------|---|---|---|---------------------------|--|---|------|
|                                      | Alters- und Hinterbliebenenversorgung <sup>1)</sup> | Arbeitslosigkeit, Sozialhilfe <sup>2)</sup> |   |                           |  |   |      |
| 7                                    | 8   | 9   | 10  | 11                        | 12   | 13=6+7-10-11+12                         |      |

## Millionen Euro

|        |        |        |        |        |         |         |      |
|--------|--------|--------|--------|--------|---------|---------|------|
| 35 604 | 21 009 | 3 494  | 25 652 | 45 534 | - 675   | 158 296 | 1991 |
| 38 510 | 23 203 | 4 179  | 27 788 | 48 970 | - 962   | 168 986 | 1992 |
| 41 487 | 24 604 | 5 578  | 28 060 | 50 882 | - 766   | 173 881 | 1993 |
| 43 701 | 26 923 | 5 731  | 28 559 | 54 641 | - 998   | 180 152 | 1994 |
| 46 285 | 28 396 | 6 152  | 29 388 | 57 587 | - 1 063 | 184 477 | 1995 |
| 50 497 | 29 349 | 7 075  | 30 509 | 59 724 | - 975   | 187 620 | 1996 |
| 51 351 | 30 144 | 7 158  | 30 699 | 61 760 | - 754   | 190 890 | 1997 |
| 52 054 | 31 282 | 6 771  | 32 412 | 63 162 | - 681   | 195 423 | 1998 |
| 53 362 | 32 192 | 6 637  | 34 977 | 63 958 | - 478   | 200 262 | 1999 |
| 54 317 | 33 263 | 6 097  | 38 043 | 66 263 | - 565   | 206 039 | 2000 |
| 56 788 | 34 771 | 6 380  | 38 586 | 67 689 | - 664   | 215 251 | 2001 |
| 60 028 | 36 911 | 7 507  | 37 646 | 69 549 | - 854   | 217 956 | 2002 |
| 62 095 | 37 793 | 8 638  | 36 882 | 71 100 | - 537   | 223 833 | 2003 |
| 62 665 | 38 094 | 8 930  | 35 111 | 71 835 | - 751   | 228 498 | 2004 |
| 63 883 | 38 319 | 10 250 | 36 102 | 72 606 | - 414   | 234 263 | 2005 |
| 63 782 | 38 499 | 9 800  | 39 011 | 75 229 | - 552   | 241 441 | 2006 |
| 62 960 | 38 958 | 8 374  | 43 285 | 76 189 | - 788   | 245 966 | 2007 |

## Veränderung gegenüber dem Vorjahr in %

|       |      |        |       |     |   |     |      |
|-------|------|--------|-------|-----|---|-----|------|
| 8,2   | 10,4 | 19,6   | 8,3   | 7,5 | x | 6,8 | 1992 |
| 5,9   | 5,5  | 7,3    | 2,9   | 5,4 | x | 2,4 | 1995 |
| 9,1   | 3,4  | 15,0   | 3,8   | 3,7 | x | 1,7 | 1996 |
| 1,7   | 2,7  | 1,2    | 0,6   | 3,4 | x | 1,7 | 1997 |
| 1,4   | 3,8  | - 5,4  | 5,6   | 2,3 | x | 2,4 | 1998 |
| 2,5   | 2,9  | - 2,0  | 7,9   | 1,3 | x | 2,5 | 1999 |
| 1,8   | 3,3  | - 8,1  | 8,8   | 3,6 | x | 2,9 | 2000 |
| 4,5   | 4,5  | 4,6    | 1,4   | 2,2 | x | 4,5 | 2001 |
| 5,7   | 6,2  | 17,7   | - 2,4 | 2,7 | x | 1,3 | 2002 |
| 3,4   | 2,4  | 15,1   | - 2,0 | 2,2 | x | 2,7 | 2003 |
| 0,9   | 0,8  | 3,4    | - 4,8 | 1,0 | x | 2,1 | 2004 |
| 1,9   | 0,6  | 14,8   | 2,8   | 1,1 | x | 2,5 | 2005 |
| - 0,2 | 0,5  | - 4,4  | 8,1   | 3,6 | x | 3,1 | 2006 |
| - 1,3 | 1,2  | - 14,6 | 11,0  | 1,3 | x | 1,9 | 2007 |

## 1991 = 100

|     |     |     |     |     |   |     |      |
|-----|-----|-----|-----|-----|---|-----|------|
| 108 | 110 | 120 | 108 | 108 | x | 107 | 1992 |
| 117 | 117 | 160 | 109 | 112 | x | 110 | 1993 |
| 123 | 128 | 164 | 111 | 120 | x | 114 | 1994 |
| 130 | 135 | 176 | 115 | 126 | x | 117 | 1995 |
| 142 | 140 | 203 | 119 | 131 | x | 119 | 1996 |
| 144 | 143 | 205 | 120 | 136 | x | 121 | 1997 |
| 146 | 149 | 194 | 126 | 139 | x | 123 | 1998 |
| 150 | 153 | 190 | 136 | 140 | x | 127 | 1999 |
| 153 | 158 | 175 | 148 | 146 | x | 130 | 2000 |
| 159 | 166 | 183 | 150 | 149 | x | 136 | 2001 |
| 169 | 176 | 215 | 147 | 153 | x | 138 | 2002 |
| 174 | 180 | 247 | 144 | 156 | x | 141 | 2003 |
| 176 | 181 | 256 | 137 | 158 | x | 144 | 2004 |
| 179 | 182 | 293 | 141 | 159 | x | 148 | 2005 |
| 179 | 183 | 281 | 152 | 165 | x | 153 | 2006 |
| 177 | 185 | 240 | 169 | 167 | x | 155 | 2007 |

Deutsche Rentenversicherung, landwirtschaftliche Alterskassen u. öffentl. Pensionen.- 2) Arbeitslosenversicherung, Arbeitslosenhilfe / Arbeits- und übrige empfangene laufende Transfers, abzgl. Nettoprämien für Schadenversicherungsleistungen und übrige geleistete laufende Transfers.

Tabelle 10.1 Einkommen der privaten

| Jahr  | Arbeit-<br>nehmer-<br>entgelt | Betriebs-<br>überschuss,<br>Selbstständigen-<br>einkommen | Empfangene<br>Vermögens-<br>einkommen | Geleistete<br>Vermögens-<br>einkommen | Vermögens-<br>einkommen<br>(Saldo) | Primär-<br>einkommen |
|---|-------------------------------|---|---------------------------------------|---------------------------------------|------------------------------------|----------------------|
|   | 1                             | 2   | 3                                     | 4                                     | 5 = 3 - 4                          | 6 = 1 + 2 + 5        |
| <b>Millionen Euro</b>                         |                               |   |                                       |                                       |                                    |                      |
| 1991  | 847 010                       | 160 100   | .                                     | .                                     | 174 970                            | 1 182 080            |
| 1992  | 917 170                       | 171 210   | .                                     | .                                     | 181 860                            | 1 270 240            |
| 1993  | 938 770                       | 175 540   | .                                     | .                                     | 186 890                            | 1 301 200            |
| 1994  | 961 860                       | 186 800   | .                                     | .                                     | 208 580                            | 1 357 240            |
| 1995  | 997 020                       | 195 520   | 278 750                               | 69 090                                | 209 660                            | 1 402 200            |
| 1996  | 1 006 620                     | 197 630   | 276 820                               | 66 620                                | 210 200                            | 1 414 450            |
| 1997  | 1 010 690                     | 197 780   | 292 890                               | 64 490                                | 228 400                            | 1 436 870            |
| 1998  | 1 032 250                     | 193 250   | 307 160                               | 66 070                                | 241 090                            | 1 466 590            |
| 1999  | 1 059 510                     | 187 480   | 320 450                               | 64 130                                | 256 320                            | 1 503 310            |
| 2000  | 1 100 060                     | 189 770   | 341 470                               | 72 840                                | 268 630                            | 1 558 460            |
| 2001  | 1 120 610                     | 190 940   | 361 830                               | 74 060                                | 287 770                            | 1 599 320            |
| 2002  | 1 128 320                     | 196 970   | 341 630                               | 69 370                                | 272 260                            | 1 597 550            |
| 2003  | 1 132 080                     | 192 470   | 353 600                               | 63 170                                | 290 430                            | 1 614 980            |
| 2004  | 1 137 130                     | 194 090   | 356 410                               | 59 740                                | 296 670                            | 1 627 890            |
| 2005  | 1 130 070                     | 199 800   | 381 360                               | 57 920                                | 323 440                            | 1 653 310            |
| 2006  | 1 149 460                     | 210 260   | 409 600                               | 61 360                                | 348 240                            | 1 707 960            |
| 2007  | 1 183 550                     | 218 800   | 425 220                               | 66 360                                | 358 860                            | 1 761 210            |
| <b>Veränderung gegenüber dem Vorjahr in %</b> |                               |   |                                       |                                       |                                    |                      |
| 1992  | 8,3                           | 6,9   | .                                     | .                                     | 3,9                                | 7,5                  |
| 1995  | 3,7                           | 4,7   | .                                     | .                                     | 0,5                                | 3,3                  |
| 1996  | 1,0                           | 1,1   | - 0,7                                 | - 3,6                                 | 0,3                                | 0,9                  |
| 1997  | 0,4                           | 0,1   | 5,8                                   | - 3,2                                 | 8,7                                | 1,6                  |
| 1998  | 2,1                           | - 2,3   | 4,9                                   | 2,4                                   | 5,6                                | 2,1                  |
| 1999  | 2,6                           | - 3,0   | 4,3                                   | - 2,9                                 | 6,3                                | 2,5                  |
| 2000  | 3,8                           | 1,2   | 6,6                                   | 13,6                                  | 4,8                                | 3,7                  |
| 2001  | 1,9                           | 0,6   | 6,0                                   | 1,7                                   | 7,1                                | 2,6                  |
| 2002  | 0,7                           | 3,2   | - 5,6                                 | - 6,3                                 | - 5,4                              | - 0,1                |
| 2003  | 0,3                           | - 2,3   | 3,5                                   | - 8,9                                 | 6,7                                | 1,1                  |
| 2004  | 0,4                           | 0,8   | 0,8                                   | - 5,4                                 | 2,1                                | 0,8                  |
| 2005  | - 0,6                         | 2,9   | 7,0                                   | - 3,0                                 | 9,0                                | 1,6                  |
| 2006  | 1,7                           | 5,2   | 7,4                                   | 5,9                                   | 7,7                                | 3,3                  |
| 2007  | 3,0                           | 4,1   | 3,8                                   | 8,1                                   | 3,0                                | 3,1                  |
| <b>1991 = 100</b>                             |                               |   |                                       |                                       |                                    |                      |
| 1992  | 108                           | 107   | .                                     | .                                     | 104                                | 107                  |
| 1993  | 111                           | 110   | .                                     | .                                     | 107                                | 110                  |
| 1994  | 114                           | 117   | .                                     | .                                     | 119                                | 115                  |
| 1995  | 118                           | 122   | .                                     | .                                     | 120                                | 119                  |
| 1996  | 119                           | 123   | .                                     | .                                     | 120                                | 120                  |
| 1997  | 119                           | 124   | .                                     | .                                     | 131                                | 122                  |
| 1998  | 122                           | 121   | .                                     | .                                     | 138                                | 124                  |
| 1999  | 125                           | 117   | .                                     | .                                     | 146                                | 127                  |
| 2000  | 130                           | 119   | .                                     | .                                     | 154                                | 132                  |
| 2001  | 132                           | 119   | .                                     | .                                     | 164                                | 135                  |
| 2002  | 133                           | 123   | .                                     | .                                     | 156                                | 135                  |
| 2003  | 134                           | 120   | .                                     | .                                     | 166                                | 137                  |
| 2004  | 134                           | 121   | .                                     | .                                     | 170                                | 138                  |
| 2005  | 133                           | 125   | .                                     | .                                     | 185                                | 140                  |
| 2006  | 136                           | 131   | .                                     | .                                     | 199                                | 144                  |
| 2007  | 140                           | 137   | .                                     | .                                     | 205                                | 149                  |

\*) Einschl. priv. Organisationen ohne Erwerbszweck.- 1) Rentenversicherung der Arbeiter, Angestellten, Knappschaftliche u. ab dem Jahr 2003 losengeld II und Leistungen nach SGB II sowie Geldleistungen der Sozialhilfe einschl. Kriegsopferfürsorge. - 3) Schadenversicherungsleistungen

## Haushalte\*) in Deutschland 1991 bis 2007

| Empfangene monetäre Sozialleistungen | darunter für  |   | Geleistete Einkommen- und Vermögensteuern | Geleistete Sozialbeiträge | Sonstige laufende Transfers (saldiert) <sup>3)</sup> | Verfügbares Einkommen (Ausgabenkonzept) | Jahr |
|--------------------------------------|---|---|---|---------------------------|--|---|------|
|                                      | Alters- und Hinterbliebenenversorgung <sup>1)</sup> | Arbeitslosigkeit, Sozialhilfe <sup>2)</sup> |   |                           |  |   |      |
| 7                                    | 8   | 9   | 10  | 11                        | 12   | 13=6+7-10-11+12                         |      |

## Millionen Euro

|         |         |        |         |         |         |           |      |
|---------|---------|--------|---------|---------|---------|-----------|------|
| 258 260 | 147 340 | 39 830 | 147 630 | 289 970 | - 2 230 | 1 000 510 | 1991 |
| 288 320 | 161 330 | 49 880 | 164 700 | 318 000 | - 3 010 | 1 072 850 | 1992 |
| 314 110 | 173 640 | 62 140 | 166 000 | 332 140 | - 2 420 | 1 114 750 | 1993 |
| 328 310 | 191 360 | 60 490 | 170 550 | 355 900 | - 4 040 | 1 155 060 | 1994 |
| 347 750 | 204 940 | 60 900 | 180 140 | 377 110 | - 4 740 | 1 187 960 | 1995 |
| 378 030 | 213 100 | 67 340 | 184 210 | 391 640 | - 4 060 | 1 212 570 | 1996 |
| 386 870 | 220 090 | 69 340 | 183 800 | 404 620 | - 2 350 | 1 232 970 | 1997 |
| 392 350 | 227 810 | 67 540 | 193 300 | 410 680 | - 1 590 | 1 253 370 | 1998 |
| 402 430 | 234 790 | 66 950 | 204 670 | 414 680 | - 850   | 1 285 540 | 1999 |
| 409 260 | 242 350 | 63 140 | 217 040 | 427 000 | - 1 520 | 1 322 160 | 2000 |
| 424 970 | 251 290 | 65 080 | 215 630 | 432 060 | - 2 510 | 1 374 090 | 2001 |
| 443 470 | 264 600 | 71 450 | 212 940 | 439 570 | - 3 280 | 1 385 230 | 2002 |
| 455 450 | 271 020 | 76 610 | 208 510 | 446 320 | - 1 520 | 1 414 080 | 2003 |
| 457 660 | 272 500 | 77 450 | 198 270 | 448 490 | - 3 140 | 1 435 650 | 2004 |
| 459 330 | 273 020 | 82 830 | 200 350 | 447 290 | - 1 000 | 1 464 000 | 2005 |
| 457 290 | 273 250 | 79 730 | 214 250 | 458 080 | - 1 690 | 1 491 230 | 2006 |
| 449 340 | 275 610 | 68 990 | 231 600 | 461 510 | - 2 920 | 1 514 520 | 2007 |

## Veränderung gegenüber dem Vorjahr in %

|       |     |        |       |       |   |     |      |
|-------|-----|--------|-------|-------|---|-----|------|
| 11,6  | 9,5 | 25,2   | 11,6  | 9,7   | x | 7,2 | 1992 |
| 5,9   | 7,1 | 0,7    | 5,6   | 6,0   | x | 2,8 | 1995 |
| 8,7   | 4,0 | 10,6   | 2,3   | 3,9   | x | 2,1 | 1996 |
| 2,3   | 3,3 | 3,0    | - 0,2 | 3,3   | x | 1,7 | 1997 |
| 1,4   | 3,5 | - 2,6  | 5,2   | 1,5   | x | 1,7 | 1998 |
| 2,6   | 3,1 | - 0,9  | 5,9   | 1,0   | x | 2,6 | 1999 |
| 1,7   | 3,2 | - 5,7  | 6,0   | 3,0   | x | 2,8 | 2000 |
| 3,8   | 3,7 | 3,1    | - 0,6 | 1,2   | x | 3,9 | 2001 |
| 4,4   | 5,3 | 9,8    | - 1,2 | 1,7   | x | 0,8 | 2002 |
| 2,7   | 2,4 | 7,2    | - 2,1 | 1,5   | x | 2,1 | 2003 |
| 0,5   | 0,5 | 1,1    | - 4,9 | 0,5   | x | 1,5 | 2004 |
| 0,4   | 0,2 | 6,9    | 1,0   | - 0,3 | x | 2,0 | 2005 |
| - 0,4 | 0,1 | - 3,7  | 6,9   | 2,4   | x | 1,9 | 2006 |
| - 1,7 | 0,9 | - 13,5 | 8,1   | 0,7   | x | 1,6 | 2007 |

## 1991 = 100

|     |     |     |     |     |   |     |      |
|-----|-----|-----|-----|-----|---|-----|------|
| 112 | 109 | 125 | 112 | 110 | x | 107 | 1992 |
| 122 | 118 | 156 | 112 | 115 | x | 111 | 1993 |
| 127 | 130 | 152 | 116 | 123 | x | 115 | 1994 |
| 135 | 139 | 153 | 122 | 130 | x | 119 | 1995 |
| 146 | 145 | 169 | 125 | 135 | x | 121 | 1996 |
| 150 | 149 | 174 | 125 | 140 | x | 123 | 1997 |
| 152 | 155 | 170 | 131 | 142 | x | 125 | 1998 |
| 156 | 159 | 168 | 139 | 143 | x | 128 | 1999 |
| 158 | 164 | 159 | 147 | 147 | x | 132 | 2000 |
| 165 | 171 | 163 | 146 | 149 | x | 137 | 2001 |
| 172 | 180 | 179 | 144 | 152 | x | 138 | 2002 |
| 176 | 184 | 192 | 141 | 154 | x | 141 | 2003 |
| 177 | 185 | 194 | 134 | 155 | x | 143 | 2004 |
| 178 | 185 | 208 | 136 | 154 | x | 146 | 2005 |
| 177 | 185 | 200 | 145 | 158 | x | 149 | 2006 |
| 174 | 187 | 173 | 157 | 159 | x | 151 | 2007 |

Deutsche Rentenversicherung, landwirtschaftliche Alterskassen u. öffentl. Pensionen.- 2) Arbeitslosenversicherung, Arbeitslosenhilfe / Arbeits- und übrige empfangene laufende Transfers, abzgl. Nettoprämien für Schadenversicherungsleistungen und übrige geleistete laufende Transfers.

**Tabelle 10.2 Pro-Kopf-Einkommen der privaten Haushalte\*) und Transferleistungen  
in Bayern 1991 bis 2007**

| Jahr  | Primär-<br>einkommen |              | Empfangene<br>monetäre<br>Sozial-<br>leistungen | Geleistete<br>Einkommen-<br>und<br>Vermögen-<br>steuern | Geleistete<br>Sozial-<br>beiträge | Verfügbares<br>Einkommen<br>(Ausgaben-<br>konzept) |
|---|----------------------|--------------|---|---|-----------------------------------|--|
|   | Je Erwerbstätigen    | Je Einwohner |   |   |                                   |  |
| <b>Euro</b>                                   |                      |              |   |   |                                   |  |
| 1991  | 32 340               | 16 879       | 3 089   | 2 225   | 3 950                             | 13 733   |
| 1992  | 34 310               | 17 831       | 3 298   | 2 380   | 4 194                             | 14 473   |
| 1993  | 35 290               | 17 947       | 3 510   | 2 374   | 4 305                             | 14 713   |
| 1994  | 36 777               | 18 557       | 3 675   | 2 402   | 4 595                             | 15 151   |
| 1995  | 37 795               | 18 925       | 3 872   | 2 458   | 4 817                             | 15 432   |
| 1996  | 38 389               | 19 003       | 4 203   | 2 539   | 4 970                             | 15 614   |
| 1997  | 39 117               | 19 305       | 4 259   | 2 546   | 5 123                             | 15 833   |
| 1998  | 39 503               | 19 854       | 4 313   | 2 685   | 5 233                             | 16 192   |
| 1999  | 40 085               | 20 328       | 4 404   | 2 887   | 5 278                             | 16 527   |
| 2000  | 41 073               | 21 054       | 4 457   | 3 121   | 5 437                             | 16 906   |
| 2001  | 42 102               | 21 612       | 4 624   | 3 142   | 5 512                             | 17 528   |
| 2002  | 42 288               | 21 522       | 4 857   | 3 046   | 5 628                             | 17 637   |
| 2003  | 43 305               | 21 799       | 5 009   | 2 975   | 5 735                             | 18 054   |
| 2004  | 43 678               | 22 007       | 5 042   | 2 825   | 5 780                             | 18 384   |
| 2005  | 44 385               | 22 440       | 5 129   | 2 898   | 5 829                             | 18 808   |
| 2006  | 45 976               | 23 436       | 5 111   | 3 126   | 6 029                             | 19 348   |
| 2007  | 46 795               | 24 252       | 5 035   | 3 462   | 6 093                             | 19 670   |
| <b>Veränderung gegenüber dem Vorjahr in %</b> |                      |              |   |   |                                   |  |
| 1992  | 6,1                  | 5,6          | 6,8   | 6,9   | 6,2                               | 5,4  |
| 1995  | 2,8                  | 2,0          | 5,3   | 2,4   | 4,8                               | 1,9  |
| 1996  | 1,6                  | 0,4          | 8,5   | 3,3   | 3,2                               | 1,2  |
| 1997  | 1,9                  | 1,6          | 1,3   | 0,3   | 3,1                               | 1,4  |
| 1998  | 1,0                  | 2,8          | 1,3   | 5,5   | 2,2                               | 2,3  |
| 1999  | 1,5                  | 2,4          | 2,1   | 7,5   | 0,9                               | 2,1  |
| 2000  | 2,5                  | 3,6          | 1,2   | 8,1   | 3,0                               | 2,3  |
| 2001  | 2,5                  | 2,7          | 3,8   | 0,7   | 1,4                               | 3,7  |
| 2002  | 0,4                  | - 0,4        | 5,0   | - 3,0   | 2,1                               | 0,6  |
| 2003  | 2,4                  | 1,3          | 3,1   | - 2,3   | 1,9                               | 2,4  |
| 2004  | 0,9                  | 1,0          | 0,7   | - 5,0   | 0,8                               | 1,8  |
| 2005  | 1,6                  | 2,0          | 1,7   | 2,6   | 0,9                               | 2,3  |
| 2006  | 3,6                  | 4,4          | - 0,3   | 7,9   | 3,4                               | 2,9  |
| 2007  | 1,8                  | 3,5          | - 1,5   | 10,7  | 1,1                               | 1,7  |
| <b>1991 = 100</b>                             |                      |              |   |   |                                   |  |
| 1992  | 106                  | 106          | 107   | 107   | 106                               | 105  |
| 1993  | 109                  | 106          | 114   | 107   | 109                               | 107  |
| 1994  | 114                  | 110          | 119   | 108   | 116                               | 110  |
| 1995  | 117                  | 112          | 125   | 110   | 122                               | 112  |
| 1996  | 119                  | 113          | 136   | 114   | 126                               | 114  |
| 1997  | 121                  | 114          | 138   | 114   | 130                               | 115  |
| 1998  | 122                  | 118          | 140   | 121   | 132                               | 118  |
| 1999  | 124                  | 120          | 143   | 130   | 134                               | 120  |
| 2000  | 127                  | 125          | 144   | 140   | 138                               | 123  |
| 2001  | 130                  | 128          | 150   | 141   | 140                               | 128  |
| 2002  | 131                  | 128          | 157   | 137   | 142                               | 128  |
| 2003  | 134                  | 129          | 162   | 134   | 145                               | 131  |
| 2004  | 135                  | 130          | 163   | 127   | 146                               | 134  |
| 2005  | 137                  | 133          | 166   | 130   | 148                               | 137  |
| 2006  | 142                  | 139          | 165   | 140   | 153                               | 141  |
| 2007  | 145                  | 144          | 163   | 156   | 154                               | 143  |

\*) Einschl. priv. Organisationen ohne Erwerbszweck.



**Tabelle 10.2 Pro-Kopf-Einkommen der privaten Haushalte\*) und Transferleistungen  
in Deutschland 1991 bis 2007**

| Jahr  | Primär-<br>einkommen |              | Empfangene<br>monetäre<br>Sozial-<br>leistungen | Geleistete<br>Einkommen-<br>und<br>Vermögen-<br>steuern | Geleistete<br>Sozial-<br>beiträge | Verfügbares<br>Einkommen<br>(Ausgaben-<br>konzept) |
|---|----------------------|--------------|---|---|-----------------------------------|--|
|   | Je Erwerbstätigen    | Je Einwohner |   |   |                                   |  |
| <b>Euro</b>                                   |                      |              |   |   |                                   |  |
| 1991  | 30 573               | 14 779       | 3 229   | 1 846   | 3 625                             | 12 509   |
| 1992  | 33 369               | 15 761       | 3 577   | 2 044   | 3 946                             | 13 312   |
| 1993  | 34 661               | 16 029       | 3 869   | 2 045   | 4 091                             | 13 732   |
| 1994  | 36 205               | 16 669       | 4 032   | 2 095   | 4 371                             | 14 186   |
| 1995  | 37 346               | 17 171       | 4 258   | 2 206   | 4 618                             | 14 547   |
| 1996  | 37 785               | 17 271       | 4 616   | 2 249   | 4 782                             | 14 806   |
| 1997  | 38 429               | 17 512       | 4 715   | 2 240   | 4 931                             | 15 027   |
| 1998  | 38 764               | 17 879       | 4 783   | 2 356   | 5 007                             | 15 280   |
| 1999  | 39 211               | 18 314       | 4 903   | 2 493   | 5 052                             | 15 661   |
| 2000  | 39 922               | 18 962       | 4 980   | 2 641   | 5 195                             | 16 087   |
| 2001  | 40 790               | 19 423       | 5 161   | 2 619   | 5 247                             | 16 688   |
| 2002  | 40 969               | 19 368       | 5 377   | 2 582   | 5 329                             | 16 794   |
| 2003  | 41 803               | 19 571       | 5 519   | 2 527   | 5 409                             | 17 136   |
| 2004  | 41 960               | 19 732       | 5 547   | 2 403   | 5 436                             | 17 402   |
| 2005  | 42 658               | 20 049       | 5 570   | 2 430   | 5 424                             | 17 753   |
| 2006  | 43 767               | 20 736       | 5 552   | 2 601   | 5 562                             | 18 105   |
| 2007  | 44 370               | 21 410       | 5 462   | 2 815   | 5 610                             | 18 411   |
| <b>Veränderung gegenüber dem Vorjahr in %</b> |                      |              |   |   |                                   |  |
| 1992  | 9,1                  | 6,6          | 10,8  | 10,7  | 8,8                               | 6,4  |
| 1995  | 3,2                  | 3,0          | 5,6   | 5,3   | 5,6                               | 2,5  |
| 1996  | 1,2                  | 0,6          | 8,4   | 2,0   | 3,6                               | 1,8  |
| 1997  | 1,7                  | 1,4          | 2,1   | - 0,4   | 3,1                               | 1,5  |
| 1998  | 0,9                  | 2,1          | 1,4   | 5,2   | 1,5                               | 1,7  |
| 1999  | 1,2                  | 2,4          | 2,5   | 5,8   | 0,9                               | 2,5  |
| 2000  | 1,8                  | 3,5          | 1,6   | 5,9   | 2,8                               | 2,7  |
| 2001  | 2,2                  | 2,4          | 3,6   | - 0,8   | 1,0                               | 3,7  |
| 2002  | 0,4                  | - 0,3        | 4,2   | - 1,4   | 1,6                               | 0,6  |
| 2003  | 2,0                  | 1,0          | 2,7   | - 2,1   | 1,5                               | 2,0  |
| 2004  | 0,4                  | 0,8          | 0,5   | - 4,9   | 0,5                               | 1,5  |
| 2005  | 1,7                  | 1,6          | 0,4   | 1,1   | - 0,2                             | 2,0  |
| 2006  | 2,6                  | 3,4          | - 0,3   | 7,1   | 2,5                               | 2,0  |
| 2007  | 1,4                  | 3,2          | - 1,6   | 8,2   | 0,9                               | 1,7  |
| <b>1991 = 100</b>                             |                      |              |   |   |                                   |  |
| 1992  | 109                  | 107          | 111   | 111   | 109                               | 106  |
| 1993  | 113                  | 108          | 120   | 111   | 113                               | 110  |
| 1994  | 118                  | 113          | 125   | 113   | 121                               | 113  |
| 1995  | 122                  | 116          | 132   | 120   | 127                               | 116  |
| 1996  | 124                  | 117          | 143   | 122   | 132                               | 118  |
| 1997  | 126                  | 118          | 146   | 121   | 136                               | 120  |
| 1998  | 127                  | 121          | 148   | 128   | 138                               | 122  |
| 1999  | 128                  | 124          | 152   | 135   | 139                               | 125  |
| 2000  | 131                  | 128          | 154   | 143   | 143                               | 129  |
| 2001  | 133                  | 131          | 160   | 142   | 145                               | 133  |
| 2002  | 134                  | 131          | 167   | 140   | 147                               | 134  |
| 2003  | 137                  | 132          | 171   | 137   | 149                               | 137  |
| 2004  | 137                  | 134          | 172   | 130   | 150                               | 139  |
| 2005  | 140                  | 136          | 173   | 132   | 150                               | 142  |
| 2006  | 143                  | 140          | 172   | 141   | 153                               | 145  |
| 2007  | 145                  | 145          | 169   | 153   | 155                               | 147  |

\*) Einschl. priv. Organisationen ohne Erwerbszweck.

Tabelle 11.1 Verwendung des Bruttoinlandsprodukts in Bayern 1991 bis 2007

In jeweiligen Preisen

| Jahr  | Bruttoinlandsprodukt | davon          |                                 |        |   |                                    | nachrichtlich            |
|---|----------------------|----------------|---------------------------------|--------|---|------------------------------------|--------------------------|
|   |                      | Konsumausgaben |                                 |        | Bruttoanlageinvestitionen <sup>2)</sup> | Restliche Positionen <sup>3)</sup> | Investitionsquote (in %) |
|   |                      | zusammen       | Private Haushalte <sup>1)</sup> | Staat  |   |                                    |                          |
| 1   | 2                    | 3              | 4                               | 5      | 6                                       | 7 = 5 : 1                          |                          |
| <b>Millionen Euro</b>                         |                      |                |                                 |        |   |                                    |                          |
| 1991  | 261 924              | 179 229        | 137 412                         | 41 817 | 66 982                                  | 15 712                             | 25,6                     |
| 1992  | 279 601              | 193 032        | 147 203                         | 45 829 | 69 741                                  | 16 828                             | 24,9                     |
| 1993  | 283 785              | 198 393        | 152 161                         | 46 232 | 62 891                                  | 22 501                             | 22,2                     |
| 1994  | 296 024              | 207 027        | 159 439                         | 47 588 | 67 657                                  | 21 340                             | 22,9                     |
| 1995  | 305 099              | 214 280        | 164 456                         | 49 825 | 68 249                                  | 22 569                             | 22,4                     |
| 1996  | 311 294              | 219 254        | 167 607                         | 51 647 | 68 196                                  | 23 844                             | 21,9                     |
| 1997  | 319 157              | 223 176        | 171 369                         | 51 808 | 65 813                                  | 30 168                             | 20,6                     |
| 1998  | 332 675              | 228 553        | 175 777                         | 52 776 | 71 283                                  | 32 839                             | 21,4                     |
| 1999  | 344 192              | 236 075        | 181 518                         | 54 557 | 72 758                                  | 35 358                             | 21,1                     |
| 2000  | 359 376              | 243 136        | 187 437                         | 55 698 | 79 474                                  | 36 767                             | 22,1                     |
| 2001  | 369 518              | 252 964        | 195 290                         | 57 674 | 76 355                                  | 40 199                             | 20,7                     |
| 2002  | 379 035              | 257 053        | 196 859                         | 60 194 | 73 330                                  | 48 652                             | 19,3                     |
| 2003  | 381 810              | 262 598        | 201 276                         | 61 322 | 76 358                                  | 42 854                             | 20,0                     |
| 2004  | 392 165              | 266 483        | 205 362                         | 61 121 | 74 835                                  | 50 847                             | 19,1                     |
| 2005  | 399 758              | 271 798        | 209 896                         | 61 901 | 72 540                                  | 55 420                             | 18,1                     |
| 2006  | 412 759              | 280 663        | 217 367                         | 63 295 | 88 385                                  | 43 712                             | 21,4                     |
| 2007  | 433 041              | .              | 220 646                         | .      | .                                       | .                                  | .                        |
| <b>Veränderung gegenüber dem Vorjahr in %</b> |                      |                |                                 |        |   |                                    |                          |
| 1992  | 6,7                  | 7,7            | 7,1                             | 9,6    | 4,1                                     | x                                  | - 2,5                    |
| 1993  | 1,5                  | 2,8            | 3,4                             | 0,9    | - 9,8                                   | x                                  | - 11,2                   |
| 1994  | 4,3                  | 4,4            | 4,8                             | 2,9    | 7,6                                     | x                                  | 3,1                      |
| 1995  | 3,1                  | 3,5            | 3,1                             | 4,7    | 0,9                                     | x                                  | - 2,1                    |
| 1996  | 2,0                  | 2,3            | 1,9                             | 3,7    | - 0,1                                   | x                                  | - 2,1                    |
| 1997  | 2,5                  | 1,8            | 2,2                             | 0,3    | - 3,5                                   | x                                  | - 5,9                    |
| 1998  | 4,2                  | 2,4            | 2,6                             | 1,9    | 8,3                                     | x                                  | 3,9                      |
| 1999  | 3,5                  | 3,3            | 3,3                             | 3,4    | 2,1                                     | x                                  | - 1,3                    |
| 2000  | 4,4                  | 3,0            | 3,3                             | 2,1    | 9,2                                     | x                                  | 4,6                      |
| 2001  | 2,8                  | 4,0            | 4,2                             | 3,5    | - 3,9                                   | x                                  | - 6,6                    |
| 2002  | 2,6                  | 1,6            | 0,8                             | 4,4    | - 4,0                                   | x                                  | - 6,4                    |
| 2003  | 0,7                  | 2,2            | 2,2                             | 1,9    | 4,1                                     | x                                  | 3,4                      |
| 2004  | 2,7                  | 1,5            | 2,0                             | - 0,3  | - 2,0                                   | x                                  | - 4,6                    |
| 2005  | 1,9                  | 2,0            | 2,2                             | 1,3    | - 3,1                                   | x                                  | - 4,9                    |
| 2006  | 3,3                  | 3,3            | 3,6                             | 2,3    | 21,8                                    | x                                  | 18,0                     |
| 2007  | 4,9                  | .              | 1,5                             | .      | .                                       | x                                  | .                        |
| <b>1991 = 100</b>                             |                      |                |                                 |        |   |                                    |                          |
| 1992  | 107                  | 108            | 107                             | 110    | 104                                     | x                                  | 98                       |
| 1993  | 108                  | 111            | 111                             | 111    | 94                                      | x                                  | 87                       |
| 1994  | 113                  | 116            | 116                             | 114    | 101                                     | x                                  | 89                       |
| 1995  | 116                  | 120            | 120                             | 119    | 102                                     | x                                  | 87                       |
| 1996  | 119                  | 122            | 122                             | 124    | 102                                     | x                                  | 86                       |
| 1997  | 122                  | 125            | 125                             | 124    | 98                                      | x                                  | 81                       |
| 1998  | 127                  | 128            | 128                             | 126    | 106                                     | x                                  | 84                       |
| 1999  | 131                  | 132            | 132                             | 130    | 109                                     | x                                  | 83                       |
| 2000  | 137                  | 136            | 136                             | 133    | 119                                     | x                                  | 86                       |
| 2001  | 141                  | 141            | 142                             | 138    | 114                                     | x                                  | 81                       |
| 2002  | 145                  | 143            | 143                             | 144    | 109                                     | x                                  | 76                       |
| 2003  | 146                  | 147            | 146                             | 147    | 114                                     | x                                  | 78                       |
| 2004  | 150                  | 149            | 149                             | 146    | 112                                     | x                                  | 75                       |
| 2005  | 153                  | 152            | 153                             | 148    | 108                                     | x                                  | 71                       |
| 2006  | 158                  | 157            | 158                             | 151    | 132                                     | x                                  | 84                       |
| 2007  | 165                  | .              | 161                             | .      | .                                       | x                                  | .                        |

1) Einschl. private Organisationen ohne Erwerbszweck. - 2) Einschließlich Saldo aus Käufen und Verkäufen gebrauchter Anlagen. - 3) Außenbeitrag (Export minus Import), Vorratsveränderungen, Nettozugang an Wertsachen.

**Tabelle 11.1 Verwendung des Bruttoinlandsprodukts in Deutschland 1991 bis 2007**  
In jeweiligen Preisen

| Jahr  | Bruttoinlandsprodukt | davon          |                                 |         |   |                                    | nachrichtlich            |
|---|----------------------|----------------|---------------------------------|---------|---|------------------------------------|--------------------------|
|   |                      | Konsumausgaben |                                 |         | Bruttoanlageinvestitionen <sup>2)</sup> | Restliche Positionen <sup>3)</sup> | Investitionsquote (in %) |
|   |                      | zusammen       | Private Haushalte <sup>1)</sup> | Staat   |   |                                    |                          |
| 1   | 2                    | 3              | 4                               | 5       | 6                                       | 7 = 5 : 1                          |                          |
| <b>Millionen Euro</b>                         |                      |                |                                 |         |   |                                    |                          |
| 1991  | 1 534 600            | 1 172 460      | 879 860                         | 292 600 | 356 750                                 | 5 390                              | 23,2                     |
| 1992  | 1 646 620            | 1 268 980      | 946 600                         | 322 380 | 387 810                                 | - 10 170                           | 23,6                     |
| 1993  | 1 694 370            | 1 319 210      | 986 540                         | 332 670 | 381 190                                 | - 6 030                            | 22,5                     |
| 1994  | 1 780 780            | 1 378 020      | 1 031 100                       | 346 920 | 401 830                                 | 930                                | 22,6                     |
| 1995  | 1 848 450            | 1 429 010      | 1 067 190                       | 361 820 | 404 950                                 | 14 490                             | 21,9                     |
| 1996  | 1 876 180            | 1 463 250      | 1 091 500                       | 371 750 | 399 850                                 | 13 080                             | 21,3                     |
| 1997  | 1 915 580            | 1 487 250      | 1 115 780                       | 371 470 | 402 370                                 | 25 960                             | 21,0                     |
| 1998  | 1 965 380            | 1 513 870      | 1 137 510                       | 376 360 | 414 500                                 | 37 010                             | 21,1                     |
| 1999  | 2 012 000            | 1 562 250      | 1 175 010                       | 387 240 | 428 420                                 | 21 330                             | 21,3                     |
| 2000  | 2 062 500            | 1 606 070      | 1 214 160                       | 391 910 | 442 430                                 | 14 000                             | 21,5                     |
| 2001  | 2 113 160            | 1 658 800      | 1 258 570                       | 400 230 | 422 880                                 | 31 480                             | 20,0                     |
| 2002  | 2 143 180            | 1 675 260      | 1 263 460                       | 411 800 | 392 970                                 | 74 950                             | 18,3                     |
| 2003  | 2 163 800            | 1 701 450      | 1 284 600                       | 416 850 | 386 720                                 | 75 630                             | 17,9                     |
| 2004  | 2 210 900            | 1 718 950      | 1 303 090                       | 415 860 | 387 020                                 | 104 930                            | 17,5                     |
| 2005  | 2 243 200            | 1 744 610      | 1 324 650                       | 419 960 | 390 890                                 | 107 700                            | 17,4                     |
| 2006  | 2 321 500            | 1 780 570      | 1 355 140                       | 425 430 | 423 090                                 | 117 840                            | 18,2                     |
| 2007  | 2 422 900            | .              | 1 373 720                       | .       | .                                       | .                                  | .                        |
| <b>Veränderung gegenüber dem Vorjahr in %</b> |                      |                |                                 |         |   |                                    |                          |
| 1992  | 7,3                  | 8,2            | 7,6                             | 10,2    | 8,7                                     | x                                  | 1,3                      |
| 1993  | 2,9                  | 4,0            | 4,2                             | 3,2     | - 1,7                                   | x                                  | - 4,5                    |
| 1994  | 5,1                  | 4,5            | 4,5                             | 4,3     | 5,4                                     | x                                  | 0,3                      |
| 1995  | 3,8                  | 3,7            | 3,5                             | 4,3     | 0,8                                     | x                                  | - 2,9                    |
| 1996  | 1,5                  | 2,4            | 2,3                             | 2,7     | - 1,3                                   | x                                  | - 2,7                    |
| 1997  | 2,1                  | 1,6            | 2,2                             | - 0,1   | 0,6                                     | x                                  | - 1,4                    |
| 1998  | 2,6                  | 1,8            | 1,9                             | 1,3     | 3,0                                     | x                                  | 0,4                      |
| 1999  | 2,4                  | 3,2            | 3,3                             | 2,9     | 3,4                                     | x                                  | 1,0                      |
| 2000  | 2,5                  | 2,8            | 3,3                             | 1,2     | 3,3                                     | x                                  | 0,7                      |
| 2001  | 2,5                  | 3,3            | 3,7                             | 2,1     | - 4,4                                   | x                                  | - 6,7                    |
| 2002  | 1,4                  | 1,0            | 0,4                             | 2,9     | - 7,1                                   | x                                  | - 8,4                    |
| 2003  | 1,0                  | 1,6            | 1,7                             | 1,2     | - 1,6                                   | x                                  | - 2,5                    |
| 2004  | 2,2                  | 1,0            | 1,4                             | - 0,2   | 0,1                                     | x                                  | - 2,1                    |
| 2005  | 1,5                  | 1,5            | 1,7                             | 1,0     | 1,0                                     | x                                  | - 0,5                    |
| 2006  | 3,5                  | 2,1            | 2,3                             | 1,3     | 8,2                                     | x                                  | 4,6                      |
| 2007  | 4,4                  | .              | 1,4                             | .       | .                                       | x                                  | .                        |
| <b>1991 = 100</b>                             |                      |                |                                 |         |   |                                    |                          |
| 1992  | 107                  | 108            | 108                             | 110     | 109                                     | x                                  | 101                      |
| 1993  | 110                  | 113            | 112                             | 114     | 107                                     | x                                  | 97                       |
| 1994  | 116                  | 118            | 117                             | 119     | 113                                     | x                                  | 97                       |
| 1995  | 120                  | 122            | 121                             | 124     | 114                                     | x                                  | 94                       |
| 1996  | 122                  | 125            | 124                             | 127     | 112                                     | x                                  | 92                       |
| 1997  | 125                  | 127            | 127                             | 127     | 113                                     | x                                  | 90                       |
| 1998  | 128                  | 129            | 129                             | 129     | 116                                     | x                                  | 91                       |
| 1999  | 131                  | 133            | 134                             | 132     | 120                                     | x                                  | 92                       |
| 2000  | 134                  | 137            | 138                             | 134     | 124                                     | x                                  | 92                       |
| 2001  | 138                  | 141            | 143                             | 137     | 119                                     | x                                  | 86                       |
| 2002  | 140                  | 143            | 144                             | 141     | 110                                     | x                                  | 79                       |
| 2003  | 141                  | 145            | 146                             | 142     | 108                                     | x                                  | 77                       |
| 2004  | 144                  | 147            | 148                             | 142     | 108                                     | x                                  | 75                       |
| 2005  | 146                  | 149            | 151                             | 144     | 110                                     | x                                  | 75                       |
| 2006  | 151                  | 152            | 154                             | 145     | 119                                     | x                                  | 78                       |
| 2007  | 158                  | .              | 156                             | .       | .                                       | x                                  | .                        |

1) Einschl. private Organisationen ohne Erwerbszweck. - 2) Einschließlich Saldo aus Käufen und Verkäufen gebrauchter Anlagen. - 3) Außenbeitrag (Export minus Import), Vorratsveränderungen, Nettozugang an Wertsachen.

**Tabelle 11.2 Verwendung des Bruttoinlandsprodukts in Bayern 1991 bis 2007**  
Preisbereinigt

| Jahr  | Bruttoinlandsprodukt | davon          |                                 |       |   |                                    | nachrichtlich            |
|---|----------------------|----------------|---------------------------------|-------|---|------------------------------------|--------------------------|
|   |                      | Konsumausgaben |                                 |       | Bruttoanlageinvestitionen <sup>2)</sup> | Restliche Positionen <sup>3)</sup> | Investitionsquote (in %) |
|   |                      | zusammen       | Private Haushalte <sup>1)</sup> | Staat |   |                                    |                          |
| 1   | 2                    | 3              | 4                               | 5     | 6                                       | 7 = 5 : 1                          |                          |
| <b>Kettenindex (2000 = 100)</b>               |                      |                |                                 |       |   |                                    |                          |
| 1991  | 81,7                 | 83,8           | 83,4                            | 85,1  | 89,8                                    | .                                  | .                        |
| 1992  | 83,9                 | 86,9           | 86,7                            | 87,6  | 89,8                                    | .                                  | .                        |
| 1993  | 82,4                 | 87,1           | 87,4                            | 86,5  | 78,7                                    | .                                  | .                        |
| 1994  | 84,2                 | 89,0           | 89,4                            | 87,9  | 83,7                                    | .                                  | .                        |
| 1995  | 85,1                 | 90,8           | 91,1                            | 90,0  | 83,4                                    | .                                  | .                        |
| 1996  | 86,6                 | 92,2           | 92,0                            | 92,9  | 83,9                                    | .                                  | .                        |
| 1997  | 88,6                 | 93,1           | 92,9                            | 93,8  | 81,3                                    | .                                  | .                        |
| 1998  | 92,0                 | 95,1           | 94,8                            | 96,2  | 88,8                                    | .                                  | .                        |
| 1999  | 94,8                 | 97,6           | 97,6                            | 97,8  | 91,8                                    | .                                  | .                        |
| 2000  | 100,0                | 100,0          | 100,0                           | 100,0 | 100,0                                   | .                                  | .                        |
| 2001  | 102,2                | 102,2          | 102,3                           | 102,1 | 96,8                                    | .                                  | .                        |
| 2002  | 103,6                | 102,5          | 101,7                           | 105,2 | 93,8                                    | .                                  | .                        |
| 2003  | 104,0                | 103,1          | 102,2                           | 106,3 | 98,9                                    | .                                  | .                        |
| 2004  | 106,0                | 103,3          | 102,6                           | 105,6 | 96,5                                    | .                                  | .                        |
| 2005  | 107,8                | 103,8          | 103,0                           | 106,3 | 93,5                                    | .                                  | .                        |
| 2006  | 110,9                | 105,6          | 104,9                           | 108,0 | 113,3                                   | .                                  | .                        |
| 2007  | 114,3                | .              | 104,7                           | .     | .                                       | .                                  | .                        |
| <b>Veränderung gegenüber dem Vorjahr in %</b> |                      |                |                                 |       |   |                                    |                          |
| 1992  | 2,6                  | 3,7            | 3,9                             | 2,9   | - 0,0                                   | .                                  | .                        |
| 1993  | - 1,8                | 0,3            | 0,8                             | - 1,3 | - 12,4                                  | .                                  | .                        |
| 1994  | 2,2                  | 2,2            | 2,4                             | 1,6   | 6,3                                     | .                                  | .                        |
| 1995  | 1,1                  | 2,0            | 1,9                             | 2,5   | - 0,3                                   | .                                  | .                        |
| 1996  | 1,8                  | 1,5            | 1,0                             | 3,1   | 0,6                                     | .                                  | .                        |
| 1997  | 2,3                  | 0,9            | 0,9                             | 1,0   | - 3,2                                   | .                                  | .                        |
| 1998  | 3,8                  | 2,2            | 2,1                             | 2,5   | 9,3                                     | .                                  | .                        |
| 1999  | 3,0                  | 2,6            | 2,9                             | 1,7   | 3,4                                     | .                                  | .                        |
| 2000  | 5,5                  | 2,4            | 2,5                             | 2,2   | 8,9                                     | .                                  | .                        |
| 2001  | 2,2                  | 2,2            | 2,3                             | 2,1   | - 3,2                                   | .                                  | .                        |
| 2002  | 1,4                  | 0,2            | - 0,6                           | 3,0   | - 3,1                                   | .                                  | .                        |
| 2003  | 0,3                  | 0,6            | 0,5                             | 1,1   | 5,5                                     | .                                  | .                        |
| 2004  | 2,0                  | 0,1            | 0,4                             | - 0,7 | - 2,5                                   | .                                  | .                        |
| 2005  | 1,7                  | 0,5            | 0,4                             | 0,7   | - 3,1                                   | .                                  | .                        |
| 2006  | 2,9                  | 1,8            | 1,9                             | 1,6   | 21,2                                    | .                                  | .                        |
| 2007  | 3,0                  | .              | - 0,3                           | .     | .                                       | .                                  | .                        |
| <b>1991 = 100</b>                             |                      |                |                                 |       |   |                                    |                          |
| 1992  | 103                  | 104            | 104                             | 103   | 100                                     | .                                  | .                        |
| 1993  | 101                  | 104            | 105                             | 102   | 88                                      | .                                  | .                        |
| 1994  | 103                  | 106            | 107                             | 103   | 93                                      | .                                  | .                        |
| 1995  | 104                  | 108            | 109                             | 106   | 93                                      | .                                  | .                        |
| 1996  | 106                  | 110            | 110                             | 109   | 93                                      | .                                  | .                        |
| 1997  | 108                  | 111            | 111                             | 110   | 90                                      | .                                  | .                        |
| 1998  | 113                  | 114            | 114                             | 113   | 99                                      | .                                  | .                        |
| 1999  | 116                  | 116            | 117                             | 115   | 102                                     | .                                  | .                        |
| 2000  | 122                  | 119            | 120                             | 117   | 111                                     | .                                  | .                        |
| 2001  | 125                  | 122            | 123                             | 120   | 108                                     | .                                  | .                        |
| 2002  | 127                  | 122            | 122                             | 124   | 104                                     | .                                  | .                        |
| 2003  | 127                  | 123            | 122                             | 125   | 110                                     | .                                  | .                        |
| 2004  | 130                  | 123            | 123                             | 124   | 107                                     | .                                  | .                        |
| 2005  | 132                  | 124            | 123                             | 125   | 104                                     | .                                  | .                        |
| 2006  | 136                  | 126            | 126                             | 127   | 126                                     | .                                  | .                        |
| 2007  | 140                  | .              | 125                             | .     | .                                       | .                                  | .                        |

1) Einschl. private Organisationen ohne Erwerbszweck. - 2) Einschließlich Saldo aus Käufen und Verkäufen gebrauchter Anlagen. - 3) Außenbeitrag (Export minus Import), Vorratsveränderungen, Nettozugang an Wertsachen.

**Tabelle 11.2 Verwendung des Bruttoinlandsprodukts in Deutschland 1991 bis 2007**  
Preisbereinigt

| Jahr  | Bruttoinlandsprodukt | davon          |                                 |       |   |                                    | nachrichtlich            |
|---|----------------------|----------------|---------------------------------|-------|---|------------------------------------|--------------------------|
|   |                      | Konsumausgaben |                                 |       | Bruttoanlageinvestitionen <sup>2)</sup> | Restliche Positionen <sup>3)</sup> | Investitionsquote (in %) |
|   |                      | zusammen       | Private Haushalte <sup>1)</sup> | Staat |   |                                    |                          |
| 1   | 2                    | 3              | 4                               | 5     | 6                                       | 7 = 5 : 1                          |                          |
| <b>Kettenindex (2000 = 100)</b>               |                      |                |                                 |       |   |                                    |                          |
| 1991  | 85,4                 | 84,4           | 84,3                            | 84,6  | 85,1                                    | .                                  | .                        |
| 1992  | 87,3                 | 87,6           | 87,1                            | 89,2  | 89,1                                    | .                                  | .                        |
| 1993  | 86,6                 | 88,2           | 87,8                            | 89,3  | 85,2                                    | .                                  | .                        |
| 1994  | 88,9                 | 90,1           | 89,6                            | 91,7  | 88,9                                    | .                                  | .                        |
| 1995  | 90,5                 | 92,0           | 91,5                            | 93,4  | 88,7                                    | .                                  | .                        |
| 1996  | 91,4                 | 93,4           | 92,7                            | 95,3  | 88,3                                    | .                                  | .                        |
| 1997  | 93,1                 | 94,1           | 93,5                            | 95,8  | 89,1                                    | .                                  | .                        |
| 1998  | 95,0                 | 95,5           | 94,9                            | 97,5  | 92,7                                    | .                                  | .                        |
| 1999  | 96,9                 | 97,9           | 97,7                            | 98,7  | 97,1                                    | .                                  | .                        |
| 2000  | 100,0                | 100,0          | 100,0                           | 100,0 | 100,0                                   | .                                  | .                        |
| 2001  | 101,2                | 101,5          | 101,9                           | 100,5 | 96,4                                    | .                                  | .                        |
| 2002  | 101,2                | 101,3          | 101,1                           | 102,0 | 90,5                                    | .                                  | .                        |
| 2003  | 101,0                | 101,5          | 101,2                           | 102,4 | 90,2                                    | .                                  | .                        |
| 2004  | 102,2                | 101,4          | 101,3                           | 101,7 | 90,0                                    | .                                  | .                        |
| 2005  | 103,0                | 101,6          | 101,5                           | 102,1 | 90,9                                    | .                                  | .                        |
| 2006  | 106,1                | 102,6          | 102,5                           | 102,7 | 98,0                                    | .                                  | .                        |
| 2007  | 108,7                | .              | 102,1                           | .     | .                                       | .                                  | .                        |
| <b>Veränderung gegenüber dem Vorjahr in %</b> |                      |                |                                 |       |   |                                    |                          |
| 1992  | 2,2                  | 3,8            | 3,3                             | 5,4   | 4,6                                     | .                                  | .                        |
| 1993  | - 0,8                | 0,6            | 0,8                             | 0,1   | - 4,3                                   | .                                  | .                        |
| 1994  | 2,7                  | 2,2            | 2,0                             | 2,7   | 4,3                                     | .                                  | .                        |
| 1995  | 1,9                  | 2,1            | 2,2                             | 1,9   | - 0,2                                   | .                                  | .                        |
| 1996  | 1,0                  | 1,5            | 1,3                             | 2,1   | - 0,5                                   | .                                  | .                        |
| 1997  | 1,8                  | 0,7            | 0,8                             | 0,5   | 1,0                                     | .                                  | .                        |
| 1998  | 2,0                  | 1,5            | 1,5                             | 1,8   | 4,0                                     | .                                  | .                        |
| 1999  | 2,0                  | 2,5            | 3,0                             | 1,1   | 4,7                                     | .                                  | .                        |
| 2000  | 3,2                  | 2,1            | 2,4                             | 1,4   | 3,0                                     | .                                  | .                        |
| 2001  | 1,2                  | 1,5            | 1,9                             | 0,5   | - 3,7                                   | .                                  | .                        |
| 2002  | 0,0                  | - 0,2          | - 0,8                           | 1,5   | - 6,1                                   | .                                  | .                        |
| 2003  | - 0,2                | 0,2            | 0,1                             | 0,4   | - 0,3                                   | .                                  | .                        |
| 2004  | 1,2                  | - 0,1          | 0,1                             | - 0,7 | - 0,3                                   | .                                  | .                        |
| 2005  | 0,8                  | 0,2            | 0,2                             | 0,4   | 1,1                                     | .                                  | .                        |
| 2006  | 3,0                  | 0,9            | 1,0                             | 0,6   | 7,7                                     | .                                  | .                        |
| 2007  | 2,5                  | .              | - 0,4                           | .     | .                                       | .                                  | .                        |
| <b>1991 = 100</b>                             |                      |                |                                 |       |   |                                    |                          |
| 1992  | 102                  | 104            | 103                             | 105   | 105                                     | .                                  | .                        |
| 1993  | 101                  | 104            | 104                             | 106   | 100                                     | .                                  | .                        |
| 1994  | 104                  | 107            | 106                             | 108   | 104                                     | .                                  | .                        |
| 1995  | 106                  | 109            | 109                             | 110   | 104                                     | .                                  | .                        |
| 1996  | 107                  | 111            | 110                             | 113   | 104                                     | .                                  | .                        |
| 1997  | 109                  | 111            | 111                             | 113   | 105                                     | .                                  | .                        |
| 1998  | 111                  | 113            | 112                             | 115   | 109                                     | .                                  | .                        |
| 1999  | 114                  | 116            | 116                             | 117   | 114                                     | .                                  | .                        |
| 2000  | 117                  | 118            | 119                             | 118   | 117                                     | .                                  | .                        |
| 2001  | 119                  | 120            | 121                             | 119   | 113                                     | .                                  | .                        |
| 2002  | 119                  | 120            | 120                             | 121   | 106                                     | .                                  | .                        |
| 2003  | 118                  | 120            | 120                             | 121   | 106                                     | .                                  | .                        |
| 2004  | 120                  | 120            | 120                             | 120   | 106                                     | .                                  | .                        |
| 2005  | 121                  | 120            | 120                             | 121   | 107                                     | .                                  | .                        |
| 2006  | 124                  | 122            | 122                             | 121   | 115                                     | .                                  | .                        |
| 2007  | 127                  | .              | 121                             | .     | .                                       | .                                  | .                        |

1) Einschl. private Organisationen ohne Erwerbszweck. - 2) Einschließlich Saldo aus Käufen und Verkäufen gebrauchter Anlagen. - 3) Außenbeitrag (Export minus Import), Vorratsveränderungen, Nettozugang an Wertsachen.

Tabelle 12.1 Neue Anlagen nach Wirt-

| Jahr  | Neue Anlagen                         |                        |                        |                               |            |          |                         |                                 |                                       |             |                                     |
|---|--------------------------------------|------------------------|------------------------|-------------------------------|------------|----------|-------------------------|---------------------------------|---------------------------------------|-------------|-------------------------------------|
|   | Land- und Forstwirtschaft, Fischerei | Produzierendes Gewerbe |                        |                               |            |          | Dienstleistungsbereiche | Handel, Gastgewerbe und Verkehr |                                       |             |                                     |
|   |                                      | zusammen               | darunter               |                               |            | zusammen |                         | zusammen                        | Handel, Rep. v. Kfz. und Gebr.-Gütern | Gastgewerbe | Verkehr und Nachrichtenübermittlung |
|   |                                      |                        | Verarbeitendes Gewerbe | Energie- und Wasserversorgung | Baugewerbe |          |                         |                                 |                                       |             |                                     |
| <b>Millionen Euro</b>   |                                      |                        |                        |                               |            |          |                         |                                 |                                       |             |                                     |
| 1991  | 1 807                                | 15 706                 | .                      | 2 112                         | 1 240      | 50 666   | 8 330                   | 3 190                           | .                                     | .           |                                     |
| 1992  | 1 735                                | 15 027                 | .                      | 2 180                         | 1 303      | 54 280   | 8 950                   | 3 212                           | .                                     | .           |                                     |
| 1993  | 1 529                                | 11 901                 | .                      | 2 038                         | 1 151      | 50 714   | 7 653                   | 3 036                           | .                                     | .           |                                     |
| 1994  | 1 511                                | 11 932                 | .                      | 2 141                         | 1 224      | 55 472   | 6 866                   | 2 876                           | .                                     | .           |                                     |
| 1995  | 1 554                                | 11 552                 | 8 559                  | 1 671                         | 1 242      | 56 438   | 6 761                   | 2 752                           | 992                                   | 3 016       |                                     |
| 1996  | 1 645                                | 11 895                 | 9 044                  | 1 784                         | 998        | 56 103   | 6 836                   | 2 909                           | 936                                   | 2 992       |                                     |
| 1997  | 1 504                                | 11 941                 | 9 327                  | 1 678                         | 882        | 53 935   | 6 755                   | 2 797                           | 1 096                                 | 2 862       |                                     |
| 1998  | 1 595                                | 13 293                 | 10 709                 | 1 643                         | 874        | 58 124   | 7 806                   | 3 797                           | 1 089                                 | 2 920       |                                     |
| 1999  | 1 619                                | 13 963                 | 11 271                 | 1 605                         | 998        | 59 038   | 7 369                   | 3 149                           | 707                                   | 3 513       |                                     |
| 2000  | 1 746                                | 15 798                 | 13 080                 | 1 537                         | 1 075      | 63 763   | 8 672                   | 4 207                           | 584                                   | 3 882       |                                     |
| 2001  | 1 593                                | 15 907                 | 13 682                 | 1 341                         | 813        | 61 163   | 7 196                   | 2 903                           | 578                                   | 3 715       |                                     |
| 2002  | 1 660                                | 14 156                 | 11 839                 | 1 551                         | 703        | 59 981   | 7 188                   | 2 773                           | 540                                   | 3 875       |                                     |
| 2003  | 1 423                                | 13 608                 | 11 315                 | 1 609                         | 617        | 63 760   | 7 538                   | 2 585                           | 445                                   | 4 508       |                                     |
| 2004  | 1 498                                | 12 956                 | 10 926                 | 1 490                         | 473        | 62 765   | 8 867                   | 2 531                           | 464                                   | 5 873       |                                     |
| 2005  | 1 571                                | 13 181                 | 11 221                 | 1 258                         | 650        | 60 089   | 7 939                   | 2 849                           | 508                                   | 4 582       |                                     |
| 2006  | 1 749                                | 14 833                 | 12 640                 | 1 443                         | 681        | 74 724   | 8 825                   | 2 804                           | 509                                   | 5 513       |                                     |
| <b>Veränderung gegenüber dem Vorjahr in %</b>                 |                                      |                        |                        |                               |            |          |                         |                                 |                                       |             |                                     |
| 2000  | 7,8                                  | 13,1                   | 16,0                   | - 4,2                         | 7,8        | 8,0      | 17,7                    | 33,6                            | - 17,5                                | 10,5        |                                     |
| 2001  | - 8,7                                | 0,7                    | 4,6                    | - 12,8                        | - 24,4     | - 4,1    | - 17,0                  | - 31,0                          | - 1,0                                 | - 4,3       |                                     |
| 2002  | 4,2                                  | - 11,0                 | - 13,5                 | 15,6                          | - 13,5     | - 1,9    | - 0,1                   | - 4,5                           | - 6,5                                 | 4,3         |                                     |
| 2003  | - 14,3                               | - 3,9                  | - 4,4                  | 3,7                           | - 12,3     | 6,3      | 4,9                     | - 6,8                           | - 17,6                                | 16,3        |                                     |
| 2004  | 5,3                                  | - 4,8                  | - 3,4                  | - 7,4                         | - 23,3     | - 1,6    | 17,6                    | - 2,1                           | 4,2                                   | 30,3        |                                     |
| 2005  | 4,9                                  | 1,7                    | 2,7                    | - 15,6                        | 37,3       | - 4,3    | - 10,5                  | 12,6                            | 9,5                                   | - 22,0      |                                     |
| 2006  | 11,3                                 | 12,5                   | 12,6                   | 14,7                          | 4,9        | 24,4     | 11,2                    | - 1,6                           | 0,1                                   | 20,3        |                                     |
| <b>1995 = 100</b>   |                                      |                        |                        |                               |            |          |                         |                                 |                                       |             |                                     |
| 2000  | 112                                  | 137                    | 153                    | 92                            | 87         | 113      | 128                     | 153                             | 59                                    | 129         |                                     |
| 2001  | 103                                  | 138                    | 160                    | 80                            | 65         | 108      | 106                     | 105                             | 58                                    | 123         |                                     |
| 2002  | 107                                  | 123                    | 138                    | 93                            | 57         | 106      | 106                     | 101                             | 54                                    | 128         |                                     |
| 2003  | 92                                   | 118                    | 132                    | 96                            | 50         | 113      | 111                     | 94                              | 45                                    | 149         |                                     |
| 2004  | 96                                   | 112                    | 128                    | 89                            | 38         | 111      | 131                     | 92                              | 47                                    | 195         |                                     |
| 2005  | 101                                  | 114                    | 131                    | 75                            | 52         | 106      | 117                     | 104                             | 51                                    | 152         |                                     |
| 2006  | 113                                  | 128                    | 148                    | 86                            | 55         | 132      | 131                     | 102                             | 51                                    | 183         |                                     |
| <b>Preisbereinigte Veränderung gegenüber dem Vorjahr in %</b> |                                      |                        |                        |                               |            |          |                         |                                 |                                       |             |                                     |
| 2000  | 7,2                                  | 12,7                   | 15,7                   | - 5,1                         | 7,6        | 7,7      | 17,8                    | 34,4                            | - 17,1                                | 10,0        |                                     |
| 2001  | - 8,8                                | 0,7                    | 4,6                    | - 12,5                        | - 24,2     | - 3,3    | - 15,8                  | - 29,4                          | - 0,6                                 | - 3,3       |                                     |
| 2002  | 3,8                                  | - 10,8                 | - 13,3                 | 16,2                          | - 13,3     | - 0,9    | 1,5                     | - 2,1                           | - 5,7                                 | 5,4         |                                     |
| 2003  | - 14,9                               | - 3,1                  | - 3,7                  | 4,8                           | - 11,1     | 7,8      | 6,9                     | - 3,9                           | - 16,4                                | 17,8        |                                     |
| 2004  | 4,2                                  | - 5,1                  | - 3,8                  | - 7,9                         | - 23,5     | - 2,1    | 17,8                    | - 1,3                           | 3,8                                   | 30,2        |                                     |
| 2005  | 2,9                                  | 1,4                    | 2,4                    | - 16,1                        | 36,9       | - 4,2    | - 10,1                  | 13,9                            | 9,9                                   | - 22,0      |                                     |
| 2006  | 9,1                                  | 12,3                   | 12,5                   | 13,2                          | 5,0        | 23,6     | 11,6                    | 0,1                             | 0,2                                   | 20,0        |                                     |
| <b>nachrichtlich: Kettenindex (2000 = 100)</b>                |                                      |                        |                        |                               |            |          |                         |                                 |                                       |             |                                     |
| 1995  | 91,1                                 | 72,7                   | 65,3                   | 105,8                         | 113,7      | 85,6     | 73,0                    | 59,2                            | 165,1                                 | 74,7        |                                     |
| 2000  | 100,0                                | 100,0                  | 100,0                  | 100,0                         | 100,0      | 100,0    | 100,0                   | 100,0                           | 100,0                                 | 100,0       |                                     |
| 2001  | 91,2                                 | 100,7                  | 104,6                  | 87,5                          | 75,8       | 96,7     | 84,2                    | 70,6                            | 99,4                                  | 96,7        |                                     |
| 2002  | 94,6                                 | 89,9                   | 90,7                   | 101,6                         | 65,7       | 95,9     | 85,5                    | 69,1                            | 93,7                                  | 101,9       |                                     |
| 2003  | 80,6                                 | 87,1                   | 87,3                   | 106,5                         | 58,4       | 103,3    | 91,3                    | 66,4                            | 78,3                                  | 120,1       |                                     |
| 2004  | 83,9                                 | 82,6                   | 84,1                   | 98,0                          | 44,7       | 101,2    | 107,6                   | 65,5                            | 81,3                                  | 156,3       |                                     |
| 2005  | 86,4                                 | 83,8                   | 86,1                   | 82,3                          | 61,2       | 96,9     | 96,7                    | 74,6                            | 89,3                                  | 121,8       |                                     |
| 2006  | 94,2                                 | 94,0                   | 96,8                   | 93,2                          | 64,3       | 119,8    | 107,9                   | 74,7                            | 89,5                                  | 146,2       |                                     |

**schaftsbereichen in Bayern 1991 bis 2006**

| Neue Anlagen  |                                   |  |                                       |   |                          |  |  |                   |            | Jahr |
|---|-----------------------------------|--|---------------------------------------|---|--------------------------|--|--|-------------------|------------|------|
| Finanzierung, Vermietung und Unternehmensdienstleister        |                                   |  | Öffentliche und private Dienstleister |   |                          |  |  |                   | Ins-gesamt |      |
| zu-sammen   | Kredit- und Versicherungs-gewerbe | Grundstücks-wesen, Ver-mietung, Un-ternehmens-dienstl. | zu-sammen                             | Öffentliche Verwaltung, Verteidigung, Sozialver-sicherung | Erziehung und Unterricht | Gesund-heits-, Veterinär- und So-zialwesen | Sonstige öffentliche und private Dienstleister | Häusliche Dienste |            |      |
| <b>Millionen Euro</b>   |                                   |  |                                       |   |                          |  |  |                   |            |      |
| 30 176  | .                                 | .  | 12 161                                | .   | .                        | .  | .  | x                 | 68 180     | 1991 |
| 32 616  | .                                 | .  | 12 714                                | .   | .                        | .  | .  | x                 | 71 043     | 1992 |
| 31 810  | .                                 | .  | 11 251                                | .   | .                        | .  | .  | x                 | 64 143     | 1993 |
| 36 706  | .                                 | .  | 11 901                                | .   | .                        | .  | .  | x                 | 68 915     | 1994 |
| 38 060  | 1 927                             | 36 134   | 11 617                                | 2 874   | 1 289                    | 2 811                                      | 4 644  | x                 | 69 544     | 1995 |
| 36 554  | 1 863                             | 34 691   | 12 713                                | 3 178   | 1 529                    | 3 323                                      | 4 682  | x                 | 69 643     | 1996 |
| 35 285  | 1 925                             | 33 360   | 11 896                                | 2 981   | 1 565                    | 3 019                                      | 4 332  | x                 | 67 380     | 1997 |
| 37 863  | 2 005                             | 35 858   | 12 455                                | 2 994   | 1 538                    | 3 115                                      | 4 808  | x                 | 73 012     | 1998 |
| 38 897  | 1 915                             | 36 982   | 12 773                                | 3 199   | 1 507                    | 3 973                                      | 4 094  | x                 | 74 620     | 1999 |
| 42 061  | 1 839                             | 40 222   | 13 030                                | 3 330   | 1 387                    | 3 907                                      | 4 406  | x                 | 81 306     | 2000 |
| 41 951  | 1 903                             | 40 047   | 12 017                                | 3 403   | 1 542                    | 3 143                                      | 3 928  | x                 | 78 663     | 2001 |
| 40 640  | 1 878                             | 38 762   | 12 153                                | 3 392   | 1 530                    | 3 525                                      | 3 705  | x                 | 75 797     | 2002 |
| 44 839  | 1 590                             | 43 249   | 11 383                                | 3 262   | 1 457                    | 3 269                                      | 3 395  | x                 | 78 791     | 2003 |
| 42 552  | 1 589                             | 40 963   | 11 346                                | 3 177   | 1 425                    | 3 342                                      | 3 401  | x                 | 77 219     | 2004 |
| 40 053  | 1 469                             | 38 583   | 12 097                                | 3 435   | 1 293                    | 3 768                                      | 3 602  | x                 | 74 841     | 2005 |
| 52 650  | 1 313                             | 51 337   | 13 249                                | 3 664   | 1 562                    | 3 863                                      | 4 160  | x                 | 91 306     | 2006 |
| <b>Veränderung gegenüber dem Vorjahr in %</b>                 |                                   |  |                                       |   |                          |  |  |                   |            |      |
| 8,1   | - 4,0                             | 8,8  | 2,0                                   | 4,1   | - 7,9                    | - 1,7                                      | 7,6  | x                 | 9,0        | 2000 |
| - 0,3   | 3,5                               | - 0,4  | - 7,8                                 | 2,2   | 11,2                     | - 19,5                                     | - 10,8   | x                 | - 3,3      | 2001 |
| - 3,1   | - 1,3                             | - 3,2  | 1,1                                   | - 0,3   | - 0,7                    | 12,2                                       | - 5,7  | x                 | - 3,6      | 2002 |
| 10,3  | - 15,3                            | 11,6   | - 6,3                                 | - 3,9   | - 4,8                    | - 7,3                                      | - 8,4  | x                 | 3,9        | 2003 |
| - 5,1   | - 0,1                             | - 5,3  | - 0,3                                 | - 2,6   | - 2,2                    | 2,2  | 0,2  | x                 | - 2,0      | 2004 |
| - 5,9   | - 7,5                             | - 5,8  | 6,6                                   | 8,1   | - 9,3                    | 12,7                                       | 5,9  | x                 | - 3,1      | 2005 |
| 31,5  | - 10,7                            | 33,1   | 9,5                                   | 6,7   | 20,8                     | 2,5  | 15,5   | x                 | 22,0       | 2006 |
| <b>1995 = 100</b>   |                                   |  |                                       |   |                          |  |  |                   |            |      |
| 111   | 95                                | 111  | 112                                   | 116   | 108                      | 139  | 95   | x                 | 117        | 2000 |
| 110   | 99                                | 111  | 103                                   | 118   | 120                      | 112  | 85   | x                 | 113        | 2001 |
| 107   | 97                                | 107  | 105                                   | 118   | 119                      | 125  | 80   | x                 | 109        | 2002 |
| 118   | 83                                | 120  | 98                                    | 114   | 113                      | 116  | 73   | x                 | 113        | 2003 |
| 112   | 82                                | 113  | 98                                    | 111   | 111                      | 119  | 73   | x                 | 111        | 2004 |
| 105   | 76                                | 107  | 104                                   | 120   | 100                      | 134  | 78   | x                 | 108        | 2005 |
| 138   | 68                                | 142  | 114                                   | 127   | 121                      | 137  | 90   | x                 | 131        | 2006 |
| <b>Preisbereinigte Veränderung gegenüber dem Vorjahr in %</b> |                                   |  |                                       |   |                          |  |  |                   |            |      |
| 7,9   | - 3,0                             | 8,4  | 1,5                                   | 3,3   | - 7,8                    | - 1,8                                      | 6,8  | x                 | 8,7        | 2000 |
| 0,6   | 7,3                               | 0,3  | - 7,3                                 | 2,3   | 12,6                     | - 18,7                                     | - 10,6   | x                 | - 2,6      | 2001 |
| - 2,2   | 3,6                               | - 2,5  | 2,2                                   | 0,3   | 0,5                      | 13,4                                       | - 4,4  | x                 | - 2,8      | 2002 |
| 11,8  | - 10,0                            | 12,8   | - 5,1                                 | - 3,1   | - 3,2                    | - 5,8                                      | - 7,1  | x                 | 5,2        | 2003 |
| - 5,8   | 1,7                               | - 6,1  | - 0,4                                 | - 2,8   | - 3,0                    | 2,7  | - 0,1  | x                 | - 2,5      | 2004 |
| - 5,9   | - 4,9                             | - 5,9  | 6,8                                   | 7,7   | - 8,9                    | 13,3                                       | 6,0  | x                 | - 3,1      | 2005 |
| 30,5  | - 8,9                             | 32,0   | 8,7                                   | 4,3   | 21,0                     | 2,7  | 14,7   | x                 | 21,3       | 2006 |
| <b>nachrichtlich: Kettenindex (2000 = 100)</b>                |                                   |  |                                       |   |                          |  |  |                   |            |      |
| 88,0  | 88,3                              | 88,0   | 86,5                                  | 83,2  | 89,8                     | 70,1                                       | 102,5  | x                 | 83,2       | 1995 |
| 100,0   | 100,0                             | 100,0  | 100,0                                 | 100,0   | 100,0                    | 100,0                                      | 100,0  | x                 | 100,0      | 2000 |
| 100,6   | 107,3                             | 100,3  | 92,7                                  | 102,3   | 112,6                    | 81,3                                       | 89,4   | x                 | 97,4       | 2001 |
| 98,4  | 111,1                             | 97,8   | 94,8                                  | 102,6   | 113,2                    | 92,2                                       | 85,5   | x                 | 94,7       | 2002 |
| 109,9   | 100,0                             | 110,3  | 89,9                                  | 99,4  | 109,5                    | 86,8                                       | 79,4   | x                 | 99,6       | 2003 |
| 103,5   | 101,7                             | 103,6  | 89,5                                  | 96,6  | 106,2                    | 89,2                                       | 79,3   | x                 | 97,1       | 2004 |
| 97,4  | 96,8                              | 97,4   | 95,6                                  | 104,0   | 96,8                     | 101,0                                      | 84,1   | x                 | 94,1       | 2005 |
| 127,2   | 88,1                              | 128,6  | 103,9                                 | 108,5   | 117,1                    | 103,8                                      | 96,4   | x                 | 114,2      | 2006 |

Tabelle 12.2 Neue Anlagen nach Wirt-

| Jahr | Neue Anlagen                         |                        |                        |                               |            |          |                         |                                 |                                       |             |                                     |
|------|--------------------------------------|------------------------|------------------------|-------------------------------|------------|----------|-------------------------|---------------------------------|---------------------------------------|-------------|-------------------------------------|
|      | Land- und Forstwirtschaft, Fischerei | Produzierendes Gewerbe |                        |                               |            |          | Dienstleistungsbereiche | Handel, Gastgewerbe und Verkehr |                                       |             |                                     |
|      |                                      | zusammen               | darunter               |                               |            | zusammen |                         | zusammen                        | Handel, Rep. v. Kfz. und Gebr.-Gütern | Gastgewerbe | Verkehr und Nachrichtenübermittlung |
|      |                                      |                        | Verarbeitendes Gewerbe | Energie- und Wasserversorgung | Baugewerbe |          |                         |                                 |                                       |             |                                     |

## Millionen Euro

|      |       |        |        |        |       |         |        |        |       |        |
|------|-------|--------|--------|--------|-------|---------|--------|--------|-------|--------|
| 1991 | 6 740 | 92 510 | .      | 13 640 | 8 100 | 264 680 | 54 480 | 17 610 | .     | .      |
| 1992 | 6 710 | 95 270 | .      | 17 220 | 8 950 | 293 790 | 59 690 | 19 340 | .     | .      |
| 1993 | 5 930 | 82 480 | .      | 17 790 | 8 780 | 300 780 | 56 970 | 18 850 | .     | .      |
| 1994 | 5 910 | 79 710 | .      | 18 050 | 8 800 | 324 260 | 53 600 | 18 350 | .     | .      |
| 1995 | 6 240 | 79 710 | 53 700 | 16 230 | 7 740 | 327 460 | 49 970 | 17 650 | 3 240 | 29 080 |
| 1996 | 6 240 | 78 620 | 53 940 | 16 500 | 6 640 | 324 330 | 47 340 | 17 360 | 3 090 | 26 890 |
| 1997 | 5 930 | 76 470 | 54 240 | 15 330 | 5 560 | 330 240 | 48 360 | 18 520 | 3 100 | 26 740 |
| 1998 | 6 390 | 79 980 | 58 400 | 14 680 | 5 570 | 338 750 | 48 860 | 19 800 | 3 150 | 25 910 |
| 1999 | 6 560 | 82 910 | 61 120 | 14 540 | 5 960 | 350 710 | 52 460 | 20 180 | 2 960 | 29 320 |
| 2000 | 6 550 | 84 030 | 64 350 | 12 800 | 5 760 | 362 770 | 54 200 | 21 350 | 2 610 | 30 240 |
| 2001 | 6 180 | 84 400 | 66 660 | 12 300 | 4 510 | 346 100 | 51 490 | 18 340 | 2 430 | 30 720 |
| 2002 | 6 250 | 76 650 | 59 430 | 12 090 | 4 090 | 324 860 | 49 820 | 17 410 | 2 260 | 30 150 |
| 2003 | 5 720 | 73 680 | 57 700 | 11 370 | 3 590 | 320 140 | 47 380 | 16 100 | 2 280 | 29 000 |
| 2004 | 5 930 | 73 670 | 57 100 | 11 890 | 3 480 | 320 910 | 52 100 | 16 830 | 2 300 | 32 970 |
| 2005 | 6 350 | 71 910 | 55 260 | 12 130 | 3 280 | 326 270 | 54 820 | 17 770 | 2 560 | 34 490 |
| 2006 | 7 130 | 77 730 | 59 300 | 13 560 | 3 550 | 353 390 | 62 520 | 18 880 | 2 660 | 40 980 |

## Veränderung gegenüber dem Vorjahr in %

|      |       |       |        |        |        |       |       |        |        |       |
|------|-------|-------|--------|--------|--------|-------|-------|--------|--------|-------|
| 1995 | 5,6   | 0,0   | .      | - 10,1 | - 12,0 | 1,0   | - 6,8 | - 3,8  | .      | .     |
| 2000 | - 0,2 | 1,4   | 5,3    | - 12,0 | - 3,4  | 3,4   | 3,3   | 5,8    | - 11,8 | 3,1   |
| 2001 | - 5,6 | 0,4   | 3,6    | - 3,9  | - 21,7 | - 4,6 | - 5,0 | - 14,1 | - 6,9  | 1,6   |
| 2002 | 1,1   | - 9,2 | - 10,8 | - 1,7  | - 9,3  | - 6,1 | - 3,2 | - 5,1  | - 7,0  | - 1,9 |
| 2003 | - 8,5 | - 3,9 | - 2,9  | - 6,0  | - 12,2 | - 1,5 | - 4,9 | - 7,5  | 0,9    | - 3,8 |
| 2004 | 3,7   | - 0,0 | - 1,0  | 4,6    | - 3,1  | 0,2   | 10,0  | 4,5    | 0,9    | 13,7  |
| 2005 | 7,1   | - 2,4 | - 3,2  | 2,0    | - 5,7  | 1,7   | 5,2   | 5,6    | 11,3   | 4,6   |
| 2006 | 12,3  | 8,1   | 7,3    | 11,8   | 8,2    | 8,3   | 14,0  | 6,2    | 3,9    | 18,8  |

## 1995 = 100

|      |     |     |     |    |    |     |     |     |    |     |
|------|-----|-----|-----|----|----|-----|-----|-----|----|-----|
| 2000 | 105 | 105 | 120 | 79 | 74 | 111 | 108 | 121 | 81 | 104 |
| 2001 | 99  | 106 | 124 | 76 | 58 | 106 | 103 | 104 | 75 | 106 |
| 2002 | 100 | 96  | 111 | 74 | 53 | 99  | 100 | 99  | 70 | 104 |
| 2003 | 92  | 92  | 107 | 70 | 46 | 98  | 95  | 91  | 70 | 100 |
| 2004 | 95  | 92  | 106 | 73 | 45 | 98  | 104 | 95  | 71 | 113 |
| 2005 | 102 | 90  | 103 | 75 | 42 | 100 | 110 | 101 | 79 | 119 |
| 2006 | 114 | 98  | 110 | 84 | 46 | 108 | 125 | 107 | 82 | 141 |

## Preisbereinigte Veränderung gegenüber dem Vorjahr in %

|      |       |       |        |        |        |       |       |        |        |       |
|------|-------|-------|--------|--------|--------|-------|-------|--------|--------|-------|
| 2000 | - 0,8 | 0,9   | 4,9    | - 12,7 | - 3,5  | 3,2   | 3,3   | 6,4    | - 11,5 | 2,6   |
| 2001 | - 5,8 | 0,5   | 3,6    | - 3,7  | - 21,5 | - 3,7 | - 3,7 | - 12,2 | - 6,5  | 2,5   |
| 2002 | 0,7   | - 8,9 | - 10,6 | - 1,2  | - 9,1  | - 5,0 | - 1,8 | - 2,7  | - 6,2  | - 0,9 |
| 2003 | - 9,1 | - 3,1 | - 2,2  | - 5,0  | - 11,0 | - 0,1 | - 3,0 | - 4,7  | 2,2    | - 2,4 |
| 2004 | 2,5   | - 0,4 | - 1,4  | 3,9    | - 3,3  | - 0,2 | 10,0  | 5,2    | 0,4    | 13,4  |
| 2005 | 5,1   | - 2,8 | - 3,6  | 1,4    | - 6,0  | 1,9   | 5,5   | 6,8    | 11,7   | 4,4   |
| 2006 | 10,1  | 7,6   | 7,0    | 10,4   | 8,5    | 7,8   | 14,5  | 7,9    | 3,9    | 18,6  |

## nachrichtlich: Kettenindex (2000 = 100)

|      |       |       |       |       |       |       |       |       |       |       |
|------|-------|-------|-------|-------|-------|-------|-------|-------|-------|-------|
| 2000 | 100,0 | 100,0 | 100,0 | 100,0 | 100,0 | 100,0 | 100,0 | 100,0 | 100,0 | 100,0 |
| 2001 | 94,2  | 100,5 | 103,6 | 96,3  | 78,5  | 96,3  | 96,3  | 87,8  | 93,5  | 102,5 |
| 2002 | 94,8  | 91,5  | 92,6  | 95,2  | 71,3  | 91,5  | 94,6  | 85,5  | 87,7  | 101,6 |
| 2003 | 86,2  | 88,6  | 90,5  | 90,4  | 63,5  | 91,4  | 91,8  | 81,5  | 89,7  | 99,2  |
| 2004 | 88,3  | 88,3  | 89,2  | 93,9  | 61,4  | 91,3  | 101,0 | 85,7  | 90,1  | 112,6 |
| 2005 | 92,7  | 85,8  | 86,0  | 95,2  | 57,7  | 93,0  | 106,6 | 91,6  | 100,6 | 117,5 |
| 2006 | 102,1 | 92,4  | 92,0  | 105,1 | 62,6  | 100,2 | 122,0 | 98,9  | 104,6 | 139,4 |



**schaftsbereichen in Deutschland 1991 bis 2006**

| Neue Anlagen  |   |  |                                       |  |                                |  |   |                      | Ins-<br>gesamt | Jahr |
|---|---|--|---------------------------------------|--|--------------------------------|--|---|----------------------|----------------|------|
| Finanzierung, Vermietung und<br>Unternehmensdienstleister     |   |  | Öffentliche und private Dienstleister |  |                                |  |   |                      |                |      |
| zu-<br>sammen   | Kredit- und<br>Versiche-<br>rungs-<br>gewerbe | Grundstücks-<br>wesen, Ver-<br>mietung, Un-<br>ternehmens-<br>dienstl. | zu-<br>sammen                         | Öffentliche<br>Verwaltung,<br>Verteidigung,<br>Sozialver-<br>sicherung | Erziehung<br>und<br>Unterricht | Gesund-<br>heits-,<br>Veterinär-<br>und So-<br>zialwesen | Sonstige<br>öffentliche<br>und private<br>Dienstleister | Häusliche<br>Dienste |                |      |
| <b>Millionen Euro</b>   |   |  |                                       |  |                                |  |   |                      |                |      |
| 144 700   | .   | .  | 65 500                                | .  | .                              | .  | .   | x                    | 363 930        | 1991 |
| 161 030   | .   | .  | 73 070                                | .  | .                              | .  | .   | x                    | 395 770        | 1992 |
| 170 910   | .   | .  | 72 900                                | .  | .                              | .  | .   | x                    | 389 190        | 1993 |
| 192 430   | .   | .  | 78 230                                | .  | .                              | .  | .   | x                    | 409 880        | 1994 |
| 199 860   | 11 310  | 188 550  | 77 630                                | 23 990   | 9 130                          | 18 580   | 25 930  | x                    | 413 410        | 1995 |
| 202 770   | 10 710  | 192 060  | 74 220                                | 23 170   | 9 190                          | 18 620   | 23 240  | x                    | 409 190        | 1996 |
| 208 660   | 10 920  | 197 740  | 73 220                                | 22 460   | 9 040                          | 18 830   | 22 890  | x                    | 412 640        | 1997 |
| 215 750   | 11 370  | 204 380  | 74 140                                | 22 750   | 8 610                          | 20 510   | 22 270  | x                    | 425 120        | 1998 |
| 220 660   | 10 800  | 209 860  | 77 590                                | 23 880   | 8 760                          | 21 660   | 23 290  | x                    | 440 180        | 1999 |
| 229 650   | 10 320  | 219 330  | 78 920                                | 23 150   | 8 650                          | 23 600   | 23 520  | x                    | 453 350        | 2000 |
| 218 790   | 10 350  | 208 440  | 75 820                                | 22 620   | 8 830                          | 21 620   | 22 750  | x                    | 436 680        | 2001 |
| 202 120   | 10 170  | 191 950  | 72 920                                | 22 250   | 8 410                          | 21 330   | 20 930  | x                    | 407 760        | 2002 |
| 200 480   | 8 630   | 191 850  | 72 280                                | 21 830   | 8 040                          | 21 720   | 20 690  | x                    | 399 540        | 2003 |
| 197 240   | 8 590   | 188 650  | 71 570                                | 20 970   | 8 030                          | 21 430   | 21 140  | x                    | 400 510        | 2004 |
| 198 810   | 7 690   | 191 120  | 72 640                                | 20 790   | 8 070                          | 22 490   | 21 290  | x                    | 404 530        | 2005 |
| 214 330   | 6 820   | 207 510  | 76 540                                | 21 650   | 8 560                          | 23 700   | 22 630  | x                    | 438 250        | 2006 |
| <b>Veränderung gegenüber dem Vorjahr in %</b>                 |   |  |                                       |  |                                |  |   |                      |                |      |
| 3,9   | .   | .  | - 0,8                                 | .  | .                              | .  | .   | x                    | 0,9            | 1995 |
| 4,1   | - 4,4   | 4,5  | 1,7                                   | - 3,1  | - 1,3                          | 9,0  | 1,0   | x                    | 3,0            | 2000 |
| - 4,7   | 0,3   | - 5,0  | - 3,9                                 | - 2,3  | 2,1                            | - 8,4  | - 3,3   | x                    | - 3,7          | 2001 |
| - 7,6   | - 1,7   | - 7,9  | - 3,8                                 | - 1,6  | - 4,8                          | - 1,3  | - 8,0   | x                    | - 6,6          | 2002 |
| - 0,8   | - 15,1  | - 0,1  | - 0,9                                 | - 1,9  | - 4,4                          | 1,8  | - 1,1   | x                    | - 2,0          | 2003 |
| - 1,6   | - 0,5   | - 1,7  | - 1,0                                 | - 3,9  | - 0,1                          | - 1,3  | 2,2   | x                    | 0,2            | 2004 |
| 0,8   | - 10,5  | 1,3  | 1,5                                   | - 0,9  | 0,5                            | 4,9  | 0,7   | x                    | 1,0            | 2005 |
| 7,8   | - 11,3  | 8,6  | 5,4                                   | 4,1  | 6,1                            | 5,4  | 6,3   | x                    | 8,3            | 2006 |
| <b>1995 = 100</b>   |   |  |                                       |  |                                |  |   |                      |                |      |
| 115   | 91  | 116  | 102                                   | 96   | 95                             | 127  | 91  | x                    | 110            | 2000 |
| 109   | 92  | 111  | 98                                    | 94   | 97                             | 116  | 88  | x                    | 106            | 2001 |
| 101   | 90  | 102  | 94                                    | 93   | 92                             | 115  | 81  | x                    | 99             | 2002 |
| 100   | 76  | 102  | 93                                    | 91   | 88                             | 117  | 80  | x                    | 97             | 2003 |
| 99  | 76  | 100  | 92                                    | 87   | 88                             | 115  | 82  | x                    | 97             | 2004 |
| 99  | 68  | 101  | 94                                    | 87   | 88                             | 121  | 82  | x                    | 98             | 2005 |
| 107   | 60  | 110  | 99                                    | 90   | 94                             | 128  | 87  | x                    | 106            | 2006 |
| <b>Preisbereinigte Veränderung gegenüber dem Vorjahr in %</b> |   |  |                                       |  |                                |  |   |                      |                |      |
| 3,9   | - 3,5   | 4,2  | 1,3                                   | - 3,9  | - 1,0                          | 8,8  | 0,3   | x                    | 2,7            | 2000 |
| - 3,8   | 4,1   | - 4,2  | - 3,4                                 | - 2,3  | 3,6                            | - 7,5  | - 3,0   | x                    | - 3,0          | 2001 |
| - 6,6   | 3,3   | - 7,1  | - 2,7                                 | - 1,0  | - 3,3                          | - 0,1  | - 6,6   | x                    | - 5,7          | 2002 |
| 0,5   | - 9,7   | 1,0  | 0,4                                   | - 1,2  | - 2,5                          | 3,4  | 0,2   | x                    | - 0,8          | 2003 |
| - 2,3   | 1,4   | - 2,4  | - 1,0                                 | - 4,2  | - 0,8                          | - 0,9  | 2,0   | x                    | - 0,2          | 2004 |
| 1,0   | - 7,8   | 1,4  | 1,7                                   | - 1,2  | 1,1                            | 5,7  | 0,9   | x                    | 1,1            | 2005 |
| 7,1   | - 9,5   | 7,7  | 4,8                                   | 1,9  | 6,6                            | 5,8  | 5,9   | x                    | 7,8            | 2006 |
| <b>nachrichtlich: Kettenindex (2000 = 100)</b>                |   |  |                                       |  |                                |  |   |                      |                |      |
| 100,0   | 100,0   | 100,0  | 100,0                                 | 100,0  | 100,0                          | 100,0  | 100,0   | x                    | 100,0          | 2000 |
| 96,2  | 104,1   | 95,8   | 96,6                                  | 97,8   | 103,6                          | 92,5   | 97,0  | x                    | 97,0           | 2001 |
| 89,9  | 107,5   | 89,1   | 94,0                                  | 96,8   | 100,2                          | 92,4   | 90,6  | x                    | 91,5           | 2002 |
| 90,3  | 97,0  | 90,0   | 94,4                                  | 95,6   | 97,7                           | 95,5   | 90,8  | x                    | 90,8           | 2003 |
| 88,3  | 98,4  | 87,8   | 93,4                                  | 91,6   | 97,0                           | 94,7   | 92,6  | x                    | 90,7           | 2004 |
| 89,1  | 90,7  | 89,0   | 95,0                                  | 90,5   | 98,0                           | 100,1  | 93,4  | x                    | 91,6           | 2005 |
| 95,4  | 82,1  | 95,9   | 99,6                                  | 92,2   | 104,5                          | 105,9  | 99,0  | x                    | 98,8           | 2006 |

Tabelle 13.1 Neue Bauten nach Wirt-

| Jahr  | Neue Bauten                          |                        |                        |                               |            |          |                         |                                 |                                       |             |                                     |
|---|--------------------------------------|------------------------|------------------------|-------------------------------|------------|----------|-------------------------|---------------------------------|---------------------------------------|-------------|-------------------------------------|
|   | Land- und Forstwirtschaft, Fischerei | Produzierendes Gewerbe |                        |                               |            |          | Dienstleistungsbereiche | Handel, Gastgewerbe und Verkehr |                                       |             |                                     |
|   |                                      | zusammen               | darunter               |                               |            | zusammen |                         | zusammen                        | Handel, Rep. v. Kfz. und Gebr.-Gütern | Gastgewerbe | Verkehr und Nachrichtenübermittlung |
|   |                                      |                        | Verarbeitendes Gewerbe | Energie- und Wasserversorgung | Baugewerbe |          |                         |                                 |                                       |             |                                     |
| <b>Millionen Euro</b>   |                                      |                        |                        |                               |            |          |                         |                                 |                                       |             |                                     |
| 1991  | 503                                  | 2 801                  | .                      | 995                           | 135        | 35 978   | 3 253                   | 934                             | .                                     | .           |                                     |
| 1992  | 547                                  | 3 008                  | .                      | 1 060                         | 100        | 39 301   | 3 639                   | 882                             | .                                     | .           |                                     |
| 1993  | 552                                  | 2 475                  | .                      | 1 009                         | 71         | 37 216   | 2 688                   | 739                             | .                                     | .           |                                     |
| 1994  | 584                                  | 2 397                  | .                      | 960                           | 200        | 42 234   | 2 560                   | 752                             | .                                     | .           |                                     |
| 1995  | 583                                  | 2 410                  | 1 218                  | 905                           | 285        | 42 931   | 2 368                   | 716                             | 382                                   | 1 270       |                                     |
| 1996  | 650                                  | 2 463                  | 1 304                  | 920                           | 234        | 41 984   | 2 429                   | 804                             | 368                                   | 1 257       |                                     |
| 1997  | 642                                  | 2 523                  | 1 445                  | 897                           | 177        | 38 926   | 2 319                   | 609                             | 550                                   | 1 159       |                                     |
| 1998  | 565                                  | 2 428                  | 1 472                  | 826                           | 125        | 40 565   | 2 435                   | 768                             | 538                                   | 1 129       |                                     |
| 1999  | 569                                  | 2 712                  | 1 668                  | 856                           | 178        | 40 648   | 2 292                   | 639                             | 299                                   | 1 353       |                                     |
| 2000  | 616                                  | 2 925                  | 1 939                  | 771                           | 201        | 42 271   | 2 127                   | 700                             | 231                                   | 1 195       |                                     |
| 2001  | 539                                  | 2 845                  | 2 105                  | 632                           | 105        | 40 819   | 2 081                   | 675                             | 226                                   | 1 179       |                                     |
| 2002  | 610                                  | 2 387                  | 1 624                  | 702                           | 57         | 40 915   | 2 093                   | 756                             | 196                                   | 1 142       |                                     |
| 2003  | 565                                  | 2 336                  | 1 572                  | 684                           | 77         | 40 523   | 3 148                   | 659                             | 152                                   | 2 338       |                                     |
| 2004  | 529                                  | 1 924                  | 1 234                  | 640                           | 48         | 40 702   | 2 219                   | 533                             | 157                                   | 1 529       |                                     |
| 2005  | 535                                  | 1 931                  | 1 346                  | 513                           | 69         | 38 442   | 1 948                   | 710                             | 188                                   | 1 051       |                                     |
| 2006  | 543                                  | 2 389                  | 1 736                  | 579                           | 66         | 46 064   | 2 414                   | 611                             | 190                                   | 1 613       |                                     |
| <b>Veränderung gegenüber dem Vorjahr in %</b>                 |                                      |                        |                        |                               |            |          |                         |                                 |                                       |             |                                     |
| 2000  | 8,3                                  | 7,9                    | 16,2                   | - 9,9                         | 12,9       | 4,0      | - 7,2                   | 9,5                             | - 22,6                                | - 11,7      |                                     |
| 2001  | - 12,4                               | - 2,7                  | 8,6                    | - 18,1                        | - 47,6     | - 3,4    | - 2,2                   | - 3,5                           | - 2,3                                 | - 1,4       |                                     |
| 2002  | 13,2                                 | - 16,1                 | - 22,9                 | 11,0                          | - 45,5     | 0,2      | 0,6                     | 11,9                            | - 13,4                                | - 3,1       |                                     |
| 2003  | - 7,4                                | - 2,2                  | - 3,2                  | - 2,5                         | 33,9       | - 1,0    | 50,4                    | - 12,8                          | - 22,6                                | 104,7       |                                     |
| 2004  | - 6,4                                | - 17,7                 | - 21,5                 | - 6,4                         | - 38,1     | 0,4      | - 29,5                  | - 19,1                          | 3,7                                   | - 34,6      |                                     |
| 2005  | 1,0                                  | 0,4                    | 9,0                    | - 19,8                        | 45,9       | - 5,6    | - 12,2                  | 33,3                            | 19,5                                  | - 31,3      |                                     |
| 2006  | 1,5                                  | 23,7                   | 29,0                   | 12,9                          | - 4,9      | 19,8     | 23,9                    | - 13,9                          | 1,1                                   | 53,6        |                                     |
| <b>1995 = 100</b>   |                                      |                        |                        |                               |            |          |                         |                                 |                                       |             |                                     |
| 2000  | 106                                  | 121                    | 159                    | 85                            | 71         | 98       | 90                      | 98                              | 61                                    | 94          |                                     |
| 2001  | 92                                   | 118                    | 173                    | 70                            | 37         | 95       | 88                      | 94                              | 59                                    | 93          |                                     |
| 2002  | 105                                  | 99                     | 133                    | 78                            | 20         | 95       | 88                      | 106                             | 51                                    | 90          |                                     |
| 2003  | 97                                   | 97                     | 129                    | 76                            | 27         | 94       | 133                     | 92                              | 40                                    | 184         |                                     |
| 2004  | 91                                   | 80                     | 101                    | 71                            | 17         | 95       | 94                      | 74                              | 41                                    | 120         |                                     |
| 2005  | 92                                   | 80                     | 111                    | 57                            | 24         | 90       | 82                      | 99                              | 49                                    | 83          |                                     |
| 2006  | 93                                   | 99                     | 143                    | 64                            | 23         | 107      | 102                     | 85                              | 50                                    | 127         |                                     |
| <b>Preisbereinigte Veränderung gegenüber dem Vorjahr in %</b> |                                      |                        |                        |                               |            |          |                         |                                 |                                       |             |                                     |
| 2000  | 7,7                                  | 7,3                    | 15,9                   | - 11,2                        | 12,9       | 3,4      | - 7,9                   | 9,1                             | - 22,6                                | - 12,6      |                                     |
| 2001  | - 11,5                               | - 2,7                  | 8,6                    | - 18,1                        | - 47,6     | - 3,4    | - 1,9                   | - 3,5                           | - 2,3                                 | - 0,8       |                                     |
| 2002  | 13,8                                 | - 15,9                 | - 22,9                 | 12,2                          | - 45,5     | 0,5      | 1,1                     | 11,9                            | - 13,4                                | - 2,2       |                                     |
| 2003  | - 8,0                                | - 2,0                  | - 3,2                  | - 2,0                         | 33,9       | - 1,0    | 50,9                    | - 12,8                          | - 22,6                                | 105,7       |                                     |
| 2004  | - 7,0                                | - 18,6                 | - 22,2                 | - 8,0                         | - 38,1     | - 1,0    | - 30,5                  | - 20,3                          | 2,4                                   | - 35,6      |                                     |
| 2005  | - 0,2                                | - 0,6                  | 7,9                    | - 20,6                        | 45,9       | - 6,4    | - 13,3                  | 31,4                            | 18,2                                  | - 32,1      |                                     |
| 2006  | - 0,9                                | 21,2                   | 26,8                   | 10,1                          | - 8,8      | 17,1     | 21,0                    | - 16,1                          | - 0,8                                 | 49,9        |                                     |
| <b>nachrichtlich: Kettenindex (2000 = 100)</b>                |                                      |                        |                        |                               |            |          |                         |                                 |                                       |             |                                     |
| 2000  | 100,0                                | 100,0                  | 100,0                  | 100,0                         | 100,0      | 100,0    | 100,0                   | 100,0                           | 100,0                                 | 100,0       |                                     |
| 2001  | 88,5                                 | 97,3                   | 108,6                  | 81,9                          | 52,4       | 96,6     | 98,1                    | 96,5                            | 97,7                                  | 99,2        |                                     |
| 2002  | 100,7                                | 81,8                   | 83,8                   | 91,9                          | 28,5       | 97,1     | 99,2                    | 107,9                           | 84,6                                  | 96,9        |                                     |
| 2003  | 92,7                                 | 80,2                   | 81,1                   | 90,1                          | 38,2       | 96,1     | 149,7                   | 94,1                            | 65,4                                  | 199,4       |                                     |
| 2004  | 86,2                                 | 65,3                   | 63,1                   | 82,9                          | 23,7       | 95,2     | 104,0                   | 75,0                            | 67,0                                  | 128,5       |                                     |
| 2005  | 86,0                                 | 64,9                   | 68,1                   | 65,8                          | 34,5       | 89,1     | 90,2                    | 98,5                            | 79,3                                  | 87,2        |                                     |
| 2006  | 85,3                                 | 78,7                   | 86,3                   | 72,5                          | 31,5       | 104,3    | 109,1                   | 82,6                            | 78,6                                  | 130,8       |                                     |

**schaftsbereichen in Bayern 1991 bis 2006**

| Neue Bauten   |                                    |  |                                       |   |                          |  |  |                   |            | Jahr |
|---|------------------------------------|--|---------------------------------------|---|--------------------------|--|--|-------------------|------------|------|
| Finanzierung, Vermietung und Unternehmensdienstleister        |                                    |  | Öffentliche und private Dienstleister |   |                          |  |  |                   | Ins-gesamt |      |
| zu-sammen   | Kredit- und Versiche-rungs-gewerbe | Grundstücks-wesen, Ver-mietung, Un-ternehmens-dienstl. | zu-sammen                             | Öffentliche Verwaltung, Verteidigung, Sozialver-sicherung | Erziehung und Unterricht | Gesund-heits-, Veterinär- und So-zialwesen | Sonstige öffentliche und private Dienstleister | Häusliche Dienste |            |      |
| <b>Millionen Euro</b>   |                                    |  |                                       |   |                          |  |  |                   |            |      |
| 23 831  | .                                  | .  | 8 894                                 | .   | .                        | .  | .  | x                 | 39 281     | 1991 |
| 26 203  | .                                  | .  | 9 459                                 | .   | .                        | .  | .  | x                 | 42 856     | 1992 |
| 25 997  | .                                  | .  | 8 532                                 | .   | .                        | .  | .  | x                 | 40 243     | 1993 |
| 30 676  | .                                  | .  | 8 998                                 | .   | .                        | .  | .  | x                 | 45 215     | 1994 |
| 31 849  | 963                                | 30 886   | 8 714                                 | 2 303   | 956                      | 1 639                                      | 3 816  | x                 | 45 924     | 1995 |
| 29 882  | 937                                | 28 945   | 9 673                                 | 2 571   | 1 186                    | 2 104                                      | 3 812  | x                 | 45 097     | 1996 |
| 27 836  | 1 003                              | 26 833   | 8 771                                 | 2 424   | 1 217                    | 1 724                                      | 3 406  | x                 | 42 091     | 1997 |
| 29 315  | 1 066                              | 28 248   | 8 815                                 | 2 361   | 1 177                    | 1 562                                      | 3 716  | x                 | 43 557     | 1998 |
| 29 618  | 825                                | 28 794   | 8 737                                 | 2 530   | 1 090                    | 2 229                                      | 2 888  | x                 | 43 928     | 1999 |
| 31 532  | 937                                | 30 595   | 8 613                                 | 2 662   | 956                      | 1 880                                      | 3 115  | x                 | 45 812     | 2000 |
| 30 949  | 992                                | 29 957   | 7 790                                 | 2 719   | 1 039                    | 1 394                                      | 2 638  | x                 | 44 204     | 2001 |
| 30 843  | 883                                | 29 960   | 7 978                                 | 2 707   | 1 062                    | 1 718                                      | 2 492  | x                 | 43 913     | 2002 |
| 30 120  | 690                                | 29 430   | 7 255                                 | 2 613   | 1 025                    | 1 398                                      | 2 219  | x                 | 43 424     | 2003 |
| 31 221  | 709                                | 30 513   | 7 262                                 | 2 611   | 988                      | 1 432                                      | 2 232  | x                 | 43 155     | 2004 |
| 28 816  | 767                                | 28 048   | 7 678                                 | 2 799   | 866                      | 1 662                                      | 2 351  | x                 | 40 908     | 2005 |
| 35 100  | 701                                | 34 399   | 8 550                                 | 3 017   | 1 079                    | 1 618                                      | 2 835  | x                 | 48 995     | 2006 |
| <b>Veränderung gegenüber dem Vorjahr in %</b>                 |                                    |  |                                       |   |                          |  |  |                   |            |      |
| 6,5   | 13,6                               | 6,3  | - 1,4                                 | 5,2   | - 12,3                   | - 15,7                                     | 7,9  | x                 | 4,3        | 2000 |
| - 1,8   | 5,9                                | - 2,1  | - 9,5                                 | 2,2   | 8,7                      | - 25,9                                     | - 15,3   | x                 | - 3,5      | 2001 |
| - 0,3   | - 11,0                             | 0,0  | 2,4                                   | - 0,5   | 2,2                      | 23,3                                       | - 5,5  | x                 | - 0,7      | 2002 |
| - 2,3   | - 21,8                             | - 1,8  | - 9,1                                 | - 3,4   | - 3,5                    | - 18,6                                     | - 11,0   | x                 | - 1,1      | 2003 |
| 3,7   | 2,7                                | 3,7  | 0,1                                   | - 0,1   | - 3,6                    | 2,5  | 0,6  | x                 | - 0,6      | 2004 |
| - 7,7   | 8,3                                | - 8,1  | 5,7                                   | 7,2   | - 12,3                   | 16,1                                       | 5,3  | x                 | - 5,2      | 2005 |
| 21,8  | - 8,7                              | 22,6   | 11,3                                  | 7,8   | 24,5                     | - 2,6                                      | 20,6   | x                 | 19,8       | 2006 |
| <b>1995 = 100</b>   |                                    |  |                                       |   |                          |  |  |                   |            |      |
| 99  | 97                                 | 99   | 99                                    | 116   | 100                      | 115  | 82   | x                 | 100        | 2000 |
| 97  | 103                                | 97   | 89                                    | 118   | 109                      | 85   | 69   | x                 | 96         | 2001 |
| 97  | 92                                 | 97   | 92                                    | 118   | 111                      | 105  | 65   | x                 | 96         | 2002 |
| 95  | 72                                 | 95   | 83                                    | 113   | 107                      | 85   | 58   | x                 | 95         | 2003 |
| 98  | 74                                 | 99   | 83                                    | 113   | 103                      | 87   | 58   | x                 | 94         | 2004 |
| 90  | 80                                 | 91   | 88                                    | 122   | 91                       | 101  | 62   | x                 | 89         | 2005 |
| 110   | 73                                 | 111  | 98                                    | 131   | 113                      | 99   | 74   | x                 | 107        | 2006 |
| <b>Preisbereinigte Veränderung gegenüber dem Vorjahr in %</b> |                                    |  |                                       |   |                          |  |  |                   |            |      |
| 5,9   | 12,9                               | 5,7  | - 2,3                                 | 4,0   | - 12,8                   | - 16,0                                     | 6,7  | x                 | 3,7        | 2000 |
| - 1,7   | 6,1                                | - 2,0  | - 9,7                                 | 1,7   | 8,5                      | - 25,8                                     | - 15,4   | x                 | - 3,4      | 2001 |
| - 0,1   | - 11,0                             | 0,3  | 2,7                                   | - 0,2   | 1,8                      | 23,4                                       | - 5,0  | x                 | - 0,4      | 2002 |
| - 2,5   | - 21,8                             | - 1,9  | - 9,0                                 | - 3,3   | - 3,7                    | - 18,6                                     | - 10,8   | x                 | - 1,2      | 2003 |
| 2,1   | 1,3                                | 2,2  | - 1,0                                 | - 0,5   | - 5,5                    | 1,0  | - 0,7  | x                 | - 2,0      | 2004 |
| - 8,5   | 6,9                                | - 8,9  | 4,7                                   | 6,3   | - 13,3                   | 14,5                                       | 4,4  | x                 | - 6,1      | 2005 |
| 19,1  | - 11,0                             | 20,0   | 8,3                                   | 4,3   | 22,3                     | - 5,1                                      | 17,5   | x                 | 17,0       | 2006 |
| <b>nachrichtlich: Kettenindex (2000 = 100)</b>                |                                    |  |                                       |   |                          |  |  |                   |            |      |
| 100,0   | 100,0                              | 100,0  | 100,0                                 | 100,0   | 100,0                    | 100,0                                      | 100,0  | x                 | 100,0      | 2000 |
| 98,3  | 106,1                              | 98,0   | 90,3                                  | 101,7   | 108,5                    | 74,2                                       | 84,6   | x                 | 96,6       | 2001 |
| 98,2  | 94,4                               | 98,3   | 92,7                                  | 101,5   | 110,5                    | 91,6                                       | 80,3   | x                 | 96,2       | 2002 |
| 95,7  | 73,8                               | 96,4   | 84,3                                  | 98,1  | 106,4                    | 74,5                                       | 71,6   | x                 | 95,0       | 2003 |
| 97,8  | 74,8                               | 98,5   | 83,5                                  | 97,6  | 100,6                    | 75,2                                       | 71,1   | x                 | 93,2       | 2004 |
| 89,5  | 80,0                               | 89,7   | 87,4                                  | 103,8   | 87,2                     | 86,1                                       | 74,2   | x                 | 87,5       | 2005 |
| 106,6   | 71,2                               | 107,7  | 94,6                                  | 108,3   | 106,6                    | 81,7                                       | 87,2   | x                 | 102,4      | 2006 |

Tabelle 13.2 Neue Bauten nach Wirt-

| Jahr  | Neue Bauten                          |                        |                        |                               |            |          |                         |                                 |                                       |             |                                     |
|---|--------------------------------------|------------------------|------------------------|-------------------------------|------------|----------|-------------------------|---------------------------------|---------------------------------------|-------------|-------------------------------------|
|   | Land- und Forstwirtschaft, Fischerei | Produzierendes Gewerbe |                        |                               |            |          | Dienstleistungsbereiche | Handel, Gastgewerbe und Verkehr |                                       |             |                                     |
|   |                                      | zusammen               | darunter               |                               |            | zusammen |                         | zusammen                        | Handel, Rep. v. Kfz. und Gebr.-Gütern | Gastgewerbe | Verkehr und Nachrichtenübermittlung |
|   |                                      |                        | Verarbeitendes Gewerbe | Energie- und Wasserversorgung | Baugewerbe |          |                         |                                 |                                       |             |                                     |
| <b>Millionen Euro</b>   |                                      |                        |                        |                               |            |          |                         |                                 |                                       |             |                                     |
| 1991  | 1 610                                | 18 260                 | .                      | 6 610                         | 910        | 170 810  | 19 940                  | 4 680                           | .                                     | .           |                                     |
| 1992  | 1 790                                | 22 330                 | .                      | 9 680                         | 1 130      | 199 220  | 23 660                  | 5 590                           | .                                     | .           |                                     |
| 1993  | 1 840                                | 21 940                 | .                      | 10 050                        | 1 440      | 212 810  | 22 460                  | 5 460                           | .                                     | .           |                                     |
| 1994  | 1 860                                | 21 170                 | .                      | 10 100                        | 1 640      | 235 250  | 22 310                  | 5 520                           | .                                     | .           |                                     |
| 1995  | 2 010                                | 20 710                 | 9 140                  | 9 760                         | 1 690      | 236 350  | 20 600                  | 5 150                           | 1 350                                 | 14 100      |                                     |
| 1996  | 1 920                                | 18 930                 | 8 570                  | 8 800                         | 1 460      | 229 940  | 18 370                  | 4 870                           | 1 300                                 | 12 200      |                                     |
| 1997  | 1 870                                | 17 170                 | 7 860                  | 8 210                         | 980        | 227 830  | 17 280                  | 4 970                           | 1 310                                 | 11 000      |                                     |
| 1998  | 1 930                                | 16 880                 | 8 320                  | 7 550                         | 870        | 225 320  | 17 030                  | 5 000                           | 1 300                                 | 10 730      |                                     |
| 1999  | 1 880                                | 16 950                 | 8 560                  | 7 400                         | 920        | 227 480  | 18 600                  | 4 900                           | 1 360                                 | 12 340      |                                     |
| 2000  | 1 860                                | 16 180                 | 8 880                  | 6 400                         | 780        | 223 810  | 15 830                  | 4 710                           | 1 050                                 | 10 070      |                                     |
| 2001  | 1 860                                | 15 670                 | 9 220                  | 5 890                         | 510        | 213 080  | 16 020                  | 4 470                           | 960                                   | 10 590      |                                     |
| 2002  | 1 790                                | 13 710                 | 7 600                  | 5 630                         | 410        | 201 090  | 15 920                  | 4 650                           | 830                                   | 10 440      |                                     |
| 2003  | 1 600                                | 12 210                 | 6 530                  | 5 260                         | 370        | 199 320  | 15 620                  | 4 100                           | 800                                   | 10 720      |                                     |
| 2004  | 1 480                                | 12 050                 | 6 380                  | 5 350                         | 290        | 194 200  | 15 930                  | 4 250                           | 810                                   | 10 870      |                                     |
| 2005  | 1 600                                | 11 040                 | 5 670                  | 5 060                         | 250        | 190 740  | 16 140                  | 4 340                           | 980                                   | 10 820      |                                     |
| 2006  | 1 700                                | 12 120                 | 6 250                  | 5 570                         | 240        | 204 820  | 16 560                  | 4 640                           | 1 030                                 | 10 890      |                                     |
| <b>Veränderung gegenüber dem Vorjahr in %</b>                 |                                      |                        |                        |                               |            |          |                         |                                 |                                       |             |                                     |
| 2000  | - 1,1                                | - 4,5                  | 3,7                    | - 13,5                        | - 15,2     | - 1,6    | - 14,9                  | - 3,9                           | - 22,8                                | - 18,4      |                                     |
| 2001  | 0,0                                  | - 3,2                  | 3,8                    | - 8,0                         | - 34,6     | - 4,8    | 1,2                     | - 5,1                           | - 8,6                                 | 5,2         |                                     |
| 2002  | - 3,8                                | - 12,5                 | - 17,6                 | - 4,4                         | - 19,6     | - 5,6    | - 0,6                   | 4,0                             | - 13,5                                | - 1,4       |                                     |
| 2003  | - 10,6                               | - 10,9                 | - 14,1                 | - 6,6                         | - 9,8      | - 0,9    | - 1,9                   | - 11,8                          | - 3,6                                 | 2,7         |                                     |
| 2004  | - 7,5                                | - 1,3                  | - 2,3                  | 1,7                           | - 21,6     | - 2,6    | 2,0                     | 3,7                             | 1,3                                   | 1,4         |                                     |
| 2005  | 8,1                                  | - 8,4                  | - 11,1                 | - 5,4                         | - 13,8     | - 1,8    | 1,3                     | 2,1                             | 21,0                                  | - 0,5       |                                     |
| 2006  | 6,3                                  | 9,8                    | 10,2                   | 10,1                          | - 4,0      | 7,4      | 2,6                     | 6,9                             | 5,1                                   | 0,6         |                                     |
| <b>1995 = 100</b>   |                                      |                        |                        |                               |            |          |                         |                                 |                                       |             |                                     |
| 2000  | 93                                   | 78                     | 97                     | 66                            | 46         | 95       | 77                      | 91                              | 78                                    | 71          |                                     |
| 2001  | 93                                   | 76                     | 101                    | 60                            | 30         | 90       | 78                      | 87                              | 71                                    | 75          |                                     |
| 2002  | 89                                   | 66                     | 83                     | 58                            | 24         | 85       | 77                      | 90                              | 61                                    | 74          |                                     |
| 2003  | 80                                   | 59                     | 71                     | 54                            | 22         | 84       | 76                      | 80                              | 59                                    | 76          |                                     |
| 2004  | 74                                   | 58                     | 70                     | 55                            | 17         | 82       | 77                      | 83                              | 60                                    | 77          |                                     |
| 2005  | 80                                   | 53                     | 62                     | 52                            | 15         | 81       | 78                      | 84                              | 73                                    | 77          |                                     |
| 2006  | 85                                   | 59                     | 68                     | 57                            | 14         | 87       | 80                      | 90                              | 76                                    | 77          |                                     |
| <b>Preisbereinigte Veränderung gegenüber dem Vorjahr in %</b> |                                      |                        |                        |                               |            |          |                         |                                 |                                       |             |                                     |
| 2000  | - 1,6                                | - 5,2                  | 3,5                    | - 14,7                        | - 15,2     | - 2,2    | - 15,6                  | - 4,3                           | - 22,8                                | - 19,3      |                                     |
| 2001  | 1,1                                  | - 3,2                  | 3,8                    | - 8,0                         | - 34,6     | - 4,8    | 1,3                     | - 5,1                           | - 8,6                                 | 5,3         |                                     |
| 2002  | - 3,2                                | - 12,2                 | - 17,6                 | - 3,4                         | - 19,6     | - 5,4    | 0,0                     | 4,0                             | - 13,5                                | - 0,5       |                                     |
| 2003  | - 11,2                               | - 10,7                 | - 14,1                 | - 6,0                         | - 9,8      | - 0,9    | - 1,6                   | - 11,8                          | - 3,6                                 | 3,2         |                                     |
| 2004  | - 8,1                                | - 2,5                  | - 3,2                  | 0,0                           | - 21,6     | - 3,9    | 0,5                     | 2,2                             | 0,0                                   | - 0,1       |                                     |
| 2005  | 6,8                                  | - 9,2                  | - 11,9                 | - 6,4                         | - 13,8     | - 2,7    | 0,1                     | 0,7                             | 19,8                                  | - 1,7       |                                     |
| 2006  | 3,8                                  | 7,3                    | 8,1                    | 7,3                           | - 8,0      | 4,9      | 0,1                     | 4,2                             | 3,1                                   | - 1,8       |                                     |
| <b>nachrichtlich: Kettenindex (2000 = 100)</b>                |                                      |                        |                        |                               |            |          |                         |                                 |                                       |             |                                     |
| 2000  | 100,0                                | 100,0                  | 100,0                  | 100,0                         | 100,0      | 100,0    | 100,0                   | 100,0                           | 100,0                                 | 100,0       |                                     |
| 2001  | 101,1                                | 96,9                   | 103,8                  | 92,0                          | 65,4       | 95,3     | 101,3                   | 94,9                            | 91,4                                  | 105,3       |                                     |
| 2002  | 97,8                                 | 85,1                   | 85,6                   | 88,9                          | 52,6       | 90,1     | 101,3                   | 98,7                            | 79,1                                  | 104,8       |                                     |
| 2003  | 86,9                                 | 75,9                   | 73,5                   | 83,5                          | 47,4       | 89,3     | 99,7                    | 87,0                            | 76,2                                  | 108,1       |                                     |
| 2004  | 79,8                                 | 74,0                   | 71,2                   | 83,5                          | 37,2       | 85,8     | 100,2                   | 89,0                            | 76,2                                  | 108,0       |                                     |
| 2005  | 85,2                                 | 67,2                   | 62,7                   | 78,2                          | 32,0       | 83,5     | 100,2                   | 89,6                            | 91,2                                  | 106,2       |                                     |
| 2006  | 88,4                                 | 72,1                   | 67,8                   | 84,0                          | 29,5       | 87,6     | 100,4                   | 93,3                            | 94,0                                  | 104,3       |                                     |

**schaftsbereichen in Deutschland 1991 bis 2006**

| Neue Bauten   |   |  |                                       |  |                                |  |   |                      | Ins-<br>gesamt | Jahr |
|---|---|--|---------------------------------------|--|--------------------------------|--|---|----------------------|----------------|------|
| Finanzierung, Vermietung und<br>Unternehmensdienstleister     |   |  | Öffentliche und private Dienstleister |  |                                |  |   |                      |                |      |
| zu-<br>sammen   | Kredit- und<br>Versiche-<br>rungs-<br>gewerbe | Grundstücks-<br>wesen, Ver-<br>mietung, Un-<br>ternehmens-<br>dienstl. | zu-<br>sammen                         | Öffentliche<br>Verwaltung,<br>Verteidigung,<br>Sozialver-<br>sicherung | Erziehung<br>und<br>Unterricht | Gesund-<br>heits-,<br>Veterinär-<br>und So-<br>zialwesen | Sonstige<br>öffentliche<br>und private<br>Dienstleister | Häusliche<br>Dienste |                |      |
| <b>Millionen Euro</b>   |   |  |                                       |  |                                |  |   |                      |                |      |
| 106 360   | .   | .  | 44 510                                | .  | .                              | .  | .   | x                    | 190 680        | 1991 |
| 122 650   | .   | .  | 52 910                                | .  | .                              | .  | .   | x                    | 223 340        | 1992 |
| 134 960   | .   | .  | 55 390                                | .  | .                              | .  | .   | x                    | 236 590        | 1993 |
| 154 090   | .   | .  | 58 850                                | .  | .                              | .  | .   | x                    | 258 280        | 1994 |
| 158 460   | 5 850   | 152 610  | 57 290                                | 20 150   | 6 570                          | 10 590   | 19 980  | x                    | 259 070        | 1995 |
| 158 040   | 5 470   | 152 570  | 53 530                                | 19 380   | 6 700                          | 10 370   | 17 080  | x                    | 250 790        | 1996 |
| 158 610   | 5 720   | 152 890  | 51 940                                | 18 880   | 6 550                          | 10 100   | 16 410  | x                    | 246 870        | 1997 |
| 158 610   | 6 060   | 152 550  | 49 680                                | 18 760   | 6 040                          | 10 130   | 14 750  | x                    | 244 130        | 1998 |
| 158 520   | 4 650   | 153 870  | 50 360                                | 19 380   | 5 930                          | 10 000   | 15 050  | x                    | 246 310        | 1999 |
| 158 450   | 5 260   | 153 190  | 49 530                                | 18 920   | 5 590                          | 10 160   | 14 860  | x                    | 241 850        | 2000 |
| 148 700   | 5 300   | 143 400  | 48 360                                | 18 330   | 5 630                          | 10 030   | 14 370  | x                    | 230 610        | 2001 |
| 139 370   | 4 650   | 134 720  | 45 800                                | 17 890   | 5 350                          | 9 440  | 13 120  | x                    | 216 590        | 2002 |
| 137 970   | 3 650   | 134 320  | 45 730                                | 17 930   | 5 150                          | 9 510  | 13 140  | x                    | 213 130        | 2003 |
| 133 520   | 3 760   | 129 760  | 44 750                                | 17 140   | 5 170                          | 8 950  | 13 490  | x                    | 207 730        | 2004 |
| 130 610   | 3 920   | 126 690  | 43 990                                | 16 840   | 5 120                          | 8 800  | 13 230  | x                    | 203 380        | 2005 |
| 141 950   | 3 560   | 138 390  | 46 310                                | 17 690   | 5 430                          | 9 110  | 14 080  | x                    | 218 640        | 2006 |
| <b>Veränderung gegenüber dem Vorjahr in %</b>                 |   |  |                                       |  |                                |  |   |                      |                |      |
| - 0,0   | 13,1  | - 0,4  | - 1,6                                 | - 2,4  | - 5,7                          | 1,6  | - 1,3   | x                    | - 1,8          | 2000 |
| - 6,2   | 0,8   | - 6,4  | - 2,4                                 | - 3,1  | 0,7                            | - 1,3  | - 3,3   | x                    | - 4,6          | 2001 |
| - 6,3   | - 12,3  | - 6,1  | - 5,3                                 | - 2,4  | - 5,0                          | - 5,9  | - 8,7   | x                    | - 6,1          | 2002 |
| - 1,0   | - 21,5  | - 0,3  | - 0,2                                 | 0,2  | - 3,7                          | 0,7  | 0,2   | x                    | - 1,6          | 2003 |
| - 3,2   | 3,0   | - 3,4  | - 2,1                                 | - 4,4  | 0,4                            | - 5,9  | 2,7   | x                    | - 2,5          | 2004 |
| - 2,2   | 4,3   | - 2,4  | - 1,7                                 | - 1,8  | - 1,0                          | - 1,7  | - 1,9   | x                    | - 2,1          | 2005 |
| 8,7   | - 9,2   | 9,2  | 5,3                                   | 5,0  | 6,1                            | 3,5  | 6,4   | x                    | 7,5            | 2006 |
| <b>1995 = 100</b>   |   |  |                                       |  |                                |  |   |                      |                |      |
| 100   | 90  | 100  | 86                                    | 94   | 85                             | 96   | 74  | x                    | 93             | 2000 |
| 94  | 91  | 94   | 84                                    | 91   | 86                             | 95   | 72  | x                    | 89             | 2001 |
| 88  | 79  | 88   | 80                                    | 89   | 81                             | 89   | 66  | x                    | 84             | 2002 |
| 87  | 62  | 88   | 80                                    | 89   | 78                             | 90   | 66  | x                    | 82             | 2003 |
| 84  | 64  | 85   | 78                                    | 85   | 79                             | 85   | 68  | x                    | 80             | 2004 |
| 82  | 67  | 83   | 77                                    | 84   | 78                             | 83   | 66  | x                    | 79             | 2005 |
| 90  | 61  | 91   | 81                                    | 88   | 83                             | 86   | 70  | x                    | 84             | 2006 |
| <b>Preisbereinigte Veränderung gegenüber dem Vorjahr in %</b> |   |  |                                       |  |                                |  |   |                      |                |      |
| - 0,5   | 12,5  | - 0,9  | - 2,5                                 | - 3,5  | - 6,2                          | 1,2  | - 2,3   | x                    | - 2,4          | 2000 |
| - 6,0   | 1,0   | - 6,3  | - 2,6                                 | - 3,5  | 0,5                            | - 1,2  | - 3,4   | x                    | - 4,6          | 2001 |
| - 6,1   | - 12,3  | - 5,8  | - 5,1                                 | - 2,1  | - 5,3                          | - 5,8  | - 8,2   | x                    | - 5,8          | 2002 |
| - 1,1   | - 21,5  | - 0,4  | - 0,1                                 | 0,3  | - 3,9                          | 0,7  | 0,3   | x                    | - 1,6          | 2003 |
| - 4,6   | 1,6   | - 4,8  | - 3,2                                 | - 4,8  | - 1,6                          | - 7,3  | 1,3   | x                    | - 3,9          | 2004 |
| - 3,1   | 2,9   | - 3,2  | - 2,7                                 | - 2,6  | - 2,1                          | - 3,0  | - 2,8   | x                    | - 3,0          | 2005 |
| 6,3   | - 11,5  | 6,8  | 2,4                                   | 1,7  | 4,1                            | 0,9  | 3,7   | x                    | 5,0            | 2006 |
| <b>nachrichtlich: Kettenindex (2000 = 100)</b>                |   |  |                                       |  |                                |  |   |                      |                |      |
| 100,0   | 100,0   | 100,0  | 100,0                                 | 100,0  | 100,0                          | 100,0  | 100,0   | x                    | 100,0          | 2000 |
| 94,0  | 101,0   | 93,7   | 97,4                                  | 96,5   | 100,5                          | 98,8   | 96,6  | x                    | 95,4           | 2001 |
| 88,3  | 88,6  | 88,3   | 92,5                                  | 94,4   | 95,2                           | 93,1   | 88,6  | x                    | 89,8           | 2002 |
| 87,3  | 69,5  | 87,9   | 92,4                                  | 94,7   | 91,4                           | 93,8   | 88,9  | x                    | 88,4           | 2003 |
| 83,2  | 70,7  | 83,7   | 89,5                                  | 90,2   | 90,0                           | 87,0   | 90,1  | x                    | 85,0           | 2004 |
| 80,7  | 72,7  | 81,0   | 87,1                                  | 87,9   | 88,1                           | 84,4   | 87,5  | x                    | 82,4           | 2005 |
| 85,8  | 64,4  | 86,5   | 89,2                                  | 89,3   | 91,7                           | 85,1   | 90,8  | x                    | 86,5           | 2006 |

Tabelle 14.1 Neue Ausrüstungen nach Wirt-

| Jahr  | Neue Ausrüstungen und sonstige Anlagen |                        |                        |                               |            |          |                         |                                 |                                       |             |                                     |
|---|--|------------------------|------------------------|-------------------------------|------------|----------|-------------------------|---------------------------------|---------------------------------------|-------------|-------------------------------------|
|   | Land- und Forstwirtschaft, Fischerei   | Produzierendes Gewerbe |                        |                               |            |          | Dienstleistungsbereiche | Handel, Gastgewerbe und Verkehr |                                       |             |                                     |
|   |  | zusammen               | darunter               |                               |            | zusammen |                         | zusammen                        | Handel, Rep. v. Kfz. und Gebr.-Gütern | Gastgewerbe | Verkehr und Nachrichtenübermittlung |
|   |  |                        | Verarbeitendes Gewerbe | Energie- und Wasserversorgung | Baugewerbe |          |                         |                                 |                                       |             |                                     |
| <b>Millionen Euro</b>   |  |                        |                        |                               |            |          |                         |                                 |                                       |             |                                     |
| 1991  | 1 305                                  | 12 905                 | .                      | 1 118                         | 1 105      | 14 689   | 5 077                   | 2 255                           | .                                     | .           |                                     |
| 1992  | 1 188                                  | 12 020                 | .                      | 1 120                         | 1 203      | 14 979   | 5 311                   | 2 330                           | .                                     | .           |                                     |
| 1993  | 977                                    | 9 426                  | .                      | 1 029                         | 1 079      | 13 498   | 4 965                   | 2 297                           | .                                     | .           |                                     |
| 1994  | 927                                    | 9 535                  | .                      | 1 181                         | 1 024      | 13 238   | 4 306                   | 2 124                           | .                                     | .           |                                     |
| 1995  | 971                                    | 9 142                  | 7 341                  | 766                           | 958        | 13 507   | 4 393                   | 2 036                           | 611                                   | 1 746       |                                     |
| 1996  | 995                                    | 9 432                  | 7 741                  | 864                           | 764        | 14 119   | 4 407                   | 2 104                           | 568                                   | 1 735       |                                     |
| 1997  | 861                                    | 9 418                  | 7 882                  | 781                           | 705        | 15 009   | 4 436                   | 2 187                           | 546                                   | 1 703       |                                     |
| 1998  | 1 030                                  | 10 865                 | 9 237                  | 816                           | 749        | 17 560   | 5 372                   | 3 029                           | 552                                   | 1 791       |                                     |
| 1999  | 1 050                                  | 11 251                 | 9 603                  | 749                           | 819        | 18 391   | 5 077                   | 2 509                           | 408                                   | 2 159       |                                     |
| 2000  | 1 130                                  | 12 872                 | 11 141                 | 766                           | 874        | 21 492   | 6 545                   | 3 506                           | 352                                   | 2 687       |                                     |
| 2001  | 1 054                                  | 13 061                 | 11 577                 | 709                           | 708        | 20 344   | 5 115                   | 2 228                           | 352                                   | 2 536       |                                     |
| 2002  | 1 049                                  | 11 769                 | 10 215                 | 849                           | 646        | 19 067   | 5 095                   | 2 017                           | 344                                   | 2 734       |                                     |
| 2003  | 857                                    | 11 272                 | 9 743                  | 925                           | 540        | 23 238   | 4 391                   | 1 926                           | 294                                   | 2 171       |                                     |
| 2004  | 969                                    | 11 032                 | 9 692                  | 850                           | 425        | 22 063   | 6 649                   | 1 998                           | 307                                   | 4 343       |                                     |
| 2005  | 1 037                                  | 11 250                 | 9 875                  | 745                           | 580        | 21 647   | 5 991                   | 2 139                           | 320                                   | 3 532       |                                     |
| 2006  | 1 206                                  | 12 444                 | 10 903                 | 863                           | 615        | 28 660   | 6 411                   | 2 193                           | 319                                   | 3 900       |                                     |
| <b>Veränderung gegenüber dem Vorjahr in %</b>                 |  |                        |                        |                               |            |          |                         |                                 |                                       |             |                                     |
| 2000  | 7,6                                    | 14,4                   | 16,0                   | 2,3                           | 6,7        | 16,9     | 28,9                    | 39,7                            | - 13,7                                | 24,4        |                                     |
| 2001  | - 6,7                                  | 1,5                    | 3,9                    | - 7,4                         | - 19,0     | - 5,3    | - 21,9                  | - 36,5                          | - 0,1                                 | - 5,6       |                                     |
| 2002  | - 0,4                                  | - 9,9                  | - 11,8                 | 19,7                          | - 8,8      | - 6,3    | - 0,4                   | - 9,4                           | - 2,1                                 | 7,8         |                                     |
| 2003  | - 18,3                                 | - 4,2                  | - 4,6                  | 8,9                           | - 16,4     | 21,9     | - 13,8                  | - 4,5                           | - 14,7                                | - 20,6      |                                     |
| 2004  | 13,1                                   | - 2,1                  | - 0,5                  | - 8,0                         | - 21,2     | - 5,1    | 51,4                    | 3,7                             | 4,4                                   | 100,1       |                                     |
| 2005  | 6,9                                    | 2,0                    | 1,9                    | - 12,4                        | 36,4       | - 1,9    | - 9,9                   | 7,1                             | 4,4                                   | - 18,7      |                                     |
| 2006  | 16,3                                   | 10,6                   | 10,4                   | 15,9                          | 6,1        | 32,4     | 7,0                     | 2,5                             | - 0,5                                 | 10,4        |                                     |
| <b>1995 = 100</b>   |  |                        |                        |                               |            |          |                         |                                 |                                       |             |                                     |
| 2000  | 116                                    | 141                    | 152                    | 100                           | 91         | 159      | 149                     | 172                             | 58                                    | 154         |                                     |
| 2001  | 109                                    | 143                    | 158                    | 93                            | 74         | 151      | 116                     | 109                             | 58                                    | 145         |                                     |
| 2002  | 108                                    | 129                    | 139                    | 111                           | 67         | 141      | 116                     | 99                              | 56                                    | 157         |                                     |
| 2003  | 88                                     | 123                    | 133                    | 121                           | 56         | 172      | 100                     | 95                              | 48                                    | 124         |                                     |
| 2004  | 100                                    | 121                    | 132                    | 111                           | 44         | 163      | 151                     | 98                              | 50                                    | 249         |                                     |
| 2005  | 107                                    | 123                    | 135                    | 97                            | 61         | 160      | 136                     | 105                             | 52                                    | 202         |                                     |
| 2006  | 124                                    | 136                    | 149                    | 113                           | 64         | 212      | 146                     | 108                             | 52                                    | 223         |                                     |
| <b>Preisbereinigte Veränderung gegenüber dem Vorjahr in %</b> |  |                        |                        |                               |            |          |                         |                                 |                                       |             |                                     |
| 2000  | 6,9                                    | 14,1                   | 15,6                   | 2,0                           | 6,5        | 17,3     | 29,4                    | 40,9                            | - 13,1                                | 24,1        |                                     |
| 2001  | - 7,4                                  | 1,5                    | 3,9                    | - 7,0                         | - 18,8     | - 3,1    | - 20,3                  | - 34,6                          | 0,5                                   | - 4,4       |                                     |
| 2002  | - 1,3                                  | - 9,7                  | - 11,5                 | 19,7                          | - 8,5      | - 3,7    | 1,6                     | - 6,3                           | - 0,7                                 | 9,0         |                                     |
| 2003  | - 18,9                                 | - 3,4                  | - 3,8                  | 10,3                          | - 15,1     | 26,6     | - 11,2                  | - 0,5                           | - 12,9                                | - 18,9      |                                     |
| 2004  | 11,6                                   | - 2,3                  | - 0,8                  | - 7,9                         | - 21,5     | - 4,0    | 52,4                    | 5,2                             | 4,4                                   | 100,9       |                                     |
| 2005  | 4,7                                    | 1,8                    | 1,7                    | - 12,6                        | 35,9       | - 0,1    | - 9,0                   | 9,2                             | 5,7                                   | - 18,5      |                                     |
| 2006  | 14,2                                   | 10,7                   | 10,5                   | 15,4                          | 6,7        | 35,2     | 8,6                     | 5,5                             | 0,8                                   | 11,1        |                                     |
| <b>nachrichtlich: Kettenindex (2000 = 100)</b>                |  |                        |                        |                               |            |          |                         |                                 |                                       |             |                                     |
| 2000  | 100,0                                  | 100,0                  | 100,0                  | 100,0                         | 100,0      | 100,0    | 100,0                   | 100,0                           | 100,0                                 | 100,0       |                                     |
| 2001  | 92,6                                   | 101,5                  | 103,9                  | 93,0                          | 81,2       | 96,9     | 79,7                    | 65,4                            | 100,5                                 | 95,6        |                                     |
| 2002  | 91,4                                   | 91,7                   | 91,9                   | 111,4                         | 74,3       | 93,4     | 81,0                    | 61,3                            | 99,8                                  | 104,2       |                                     |
| 2003  | 74,1                                   | 88,6                   | 88,4                   | 122,9                         | 63,1       | 118,3    | 71,9                    | 60,9                            | 86,9                                  | 84,5        |                                     |
| 2004  | 82,7                                   | 86,5                   | 87,7                   | 113,2                         | 49,5       | 113,5    | 109,6                   | 64,1                            | 90,7                                  | 169,7       |                                     |
| 2005  | 86,6                                   | 88,1                   | 89,2                   | 98,9                          | 67,3       | 113,4    | 99,7                    | 70,0                            | 95,9                                  | 138,3       |                                     |
| 2006  | 98,8                                   | 97,5                   | 98,6                   | 114,1                         | 71,8       | 153,4    | 108,2                   | 73,8                            | 96,6                                  | 153,7       |                                     |

**schaftsbereichen in Bayern 1991 bis 2006**

| Neue Ausrüstungen und sonstige Anlagen                        |                                   |  |                                       |   |                          |  |  |                   |            | Jahr |
|---|-----------------------------------|--|---------------------------------------|---|--------------------------|--|--|-------------------|------------|------|
| Finanzierung, Vermietung und Unternehmensdienstleister        |                                   |  | Öffentliche und private Dienstleister |   |                          |  |  |                   | Ins-gesamt |      |
| zu-sammen   | Kredit- und Versicherungs-gewerbe | Grundstücks-wesen, Ver-mietung, Un-ternehmens-dienstl. | zu-sammen                             | Öffentliche Verwaltung, Verteidigung, Sozialver-sicherung | Erziehung und Unterricht | Gesund-heits-, Veterinär- und So-zialwesen | Sonstige öffentliche und private Dienstleister | Häusliche Dienste |            |      |
| <b>Millionen Euro</b>   |                                   |  |                                       |   |                          |  |  |                   |            |      |
| 6 344   | .                                 | .  | 3 267                                 | .   | .                        | .  | .  | x                 | 28 899     | 1991 |
| 6 413   | .                                 | .  | 3 255                                 | .   | .                        | .  | .  | x                 | 28 187     | 1992 |
| 5 813   | .                                 | .  | 2 719                                 | .   | .                        | .  | .  | x                 | 23 900     | 1993 |
| 6 030   | .                                 | .  | 2 902                                 | .   | .                        | .  | .  | x                 | 23 700     | 1994 |
| 6 211   | 964                               | 5 247  | 2 903                                 | 571   | 332                      | 1 172                                      | 828  | x                 | 23 620     | 1995 |
| 6 673   | 926                               | 5 747  | 3 040                                 | 607   | 344                      | 1 219                                      | 870  | x                 | 24 546     | 1996 |
| 7 449   | 922                               | 6 527  | 3 124                                 | 557   | 348                      | 1 294                                      | 926  | x                 | 25 288     | 1997 |
| 8 549   | 939                               | 7 610  | 3 639                                 | 634   | 360                      | 1 554                                      | 1 092  | x                 | 29 455     | 1998 |
| 9 278   | 1 091                             | 8 188  | 4 035                                 | 669   | 417                      | 1 744                                      | 1 206  | x                 | 30 692     | 1999 |
| 10 529  | 903                               | 9 627  | 4 417                                 | 668   | 431                      | 2 027                                      | 1 291  | x                 | 35 494     | 2000 |
| 11 002  | 911                               | 10 090   | 4 227                                 | 684   | 503                      | 1 750                                      | 1 290  | x                 | 34 459     | 2001 |
| 9 797   | 995                               | 8 802  | 4 174                                 | 686   | 468                      | 1 807                                      | 1 213  | x                 | 31 885     | 2002 |
| 14 719  | 900                               | 13 819   | 4 128                                 | 648   | 432                      | 1 871                                      | 1 176  | x                 | 35 367     | 2003 |
| 11 331  | 880                               | 10 450   | 4 084                                 | 567   | 438                      | 1 910                                      | 1 169  | x                 | 34 064     | 2004 |
| 11 237  | 702                               | 10 535   | 4 419                                 | 636   | 427                      | 2 105                                      | 1 251  | x                 | 33 933     | 2005 |
| 17 550  | 612                               | 16 939   | 4 699                                 | 646   | 483                      | 2 245                                      | 1 325  | x                 | 42 311     | 2006 |
| <b>Veränderung gegenüber dem Vorjahr in %</b>                 |                                   |  |                                       |   |                          |  |  |                   |            |      |
| 13,5  | - 17,2                            | 17,6   | 9,5                                   | - 0,1   | 3,5                      | 16,3                                       | 7,0  | x                 | 15,6       | 2000 |
| 4,5   | 1,0                               | 4,8  | - 4,3                                 | 2,3   | 16,6                     | - 13,7                                     | - 0,0  | x                 | - 2,9      | 2001 |
| - 11,0  | 9,1                               | - 12,8   | - 1,2                                 | 0,3   | - 6,8                    | 3,3  | - 6,0  | x                 | - 7,5      | 2002 |
| 50,2  | - 9,5                             | 57,0   | - 1,1                                 | - 5,5   | - 7,7                    | 3,6  | - 3,0  | x                 | 10,9       | 2003 |
| - 23,0  | - 2,2                             | - 24,4   | - 1,1                                 | - 12,6  | 1,2                      | 2,1  | - 0,6  | x                 | - 3,7      | 2004 |
| - 0,8   | - 20,3                            | 0,8  | 8,2                                   | 12,3  | - 2,6                    | 10,2                                       | 7,0  | x                 | - 0,4      | 2005 |
| 56,2  | - 12,8                            | 60,8   | 6,3                                   | 1,6   | 13,3                     | 6,6  | 5,9  | x                 | 24,7       | 2006 |
| <b>1995 = 100</b>   |                                   |  |                                       |   |                          |  |  |                   |            |      |
| 170   | 94                                | 183  | 152                                   | 117   | 130                      | 173  | 156  | x                 | 150        | 2000 |
| 177   | 95                                | 192  | 146                                   | 120   | 151                      | 149  | 156  | x                 | 146        | 2001 |
| 158   | 103                               | 168  | 144                                   | 120   | 141                      | 154  | 146  | x                 | 135        | 2002 |
| 237   | 93                                | 263  | 142                                   | 114   | 130                      | 160  | 142  | x                 | 150        | 2003 |
| 182   | 91                                | 199  | 141                                   | 99  | 132                      | 163  | 141  | x                 | 144        | 2004 |
| 181   | 73                                | 201  | 152                                   | 111   | 128                      | 180  | 151  | x                 | 144        | 2005 |
| 283   | 63                                | 323  | 162                                   | 113   | 145                      | 192  | 160  | x                 | 179        | 2006 |
| <b>Preisbereinigte Veränderung gegenüber dem Vorjahr in %</b> |                                   |  |                                       |   |                          |  |  |                   |            |      |
| 14,0  | - 15,1                            | 17,9   | 9,8                                   | 0,3   | 5,2                      | 16,4                                       | 7,1  | x                 | 15,8       | 2000 |
| 7,5   | 8,6                               | 7,4  | - 2,5                                 | 4,5   | 21,7                     | - 12,2                                     | 0,9  | x                 | - 1,5      | 2001 |
| - 8,1   | 19,4                              | - 10,6   | 1,5                                   | 2,4   | - 2,2                    | 5,5  | - 3,0  | x                 | - 5,9      | 2002 |
| 56,7  | 0,5                               | 63,0   | 2,3                                   | - 2,3   | - 2,2                    | 6,4  | 0,4  | x                 | 14,1       | 2003 |
| - 22,2  | 2,1                               | - 23,8   | 0,5                                   | - 12,1  | 3,0                      | 3,9  | 1,2  | x                 | - 3,1      | 2004 |
| 1,4   | - 14,4                            | 2,7  | 10,5                                  | 14,0  | 1,1                      | 12,5                                       | 9,1  | x                 | 0,7        | 2005 |
| 59,7  | - 6,7                             | 64,1   | 9,3                                   | 4,2   | 18,4                     | 8,9  | 9,4  | x                 | 26,5       | 2006 |
| <b>nachrichtlich: Kettenindex (2000 = 100)</b>                |                                   |  |                                       |   |                          |  |  |                   |            |      |
| 100,0   | 100,0                             | 100,0  | 100,0                                 | 100,0   | 100,0                    | 100,0                                      | 100,0  | x                 | 100,0      | 2000 |
| 107,5   | 108,6                             | 107,4  | 97,5                                  | 104,5   | 121,7                    | 87,8                                       | 100,9  | x                 | 98,5       | 2001 |
| 98,7  | 129,6                             | 96,0   | 98,9                                  | 106,9   | 118,9                    | 92,6                                       | 97,9   | x                 | 92,7       | 2002 |
| 154,7   | 130,2                             | 156,5  | 101,1                                 | 104,4   | 116,3                    | 98,6                                       | 98,3   | x                 | 105,7      | 2003 |
| 120,4   | 132,9                             | 119,3  | 101,7                                 | 91,8  | 119,8                    | 102,4                                      | 99,6   | x                 | 102,4      | 2004 |
| 122,1   | 113,8                             | 122,5  | 112,4                                 | 104,6   | 121,0                    | 115,2                                      | 108,6  | x                 | 103,1      | 2005 |
| 194,9   | 106,2                             | 201,1  | 122,8                                 | 108,9   | 143,3                    | 125,5                                      | 118,8  | x                 | 130,4      | 2006 |

Tabelle 14.2 Neue Ausrüstungen nach Wirt-

| Jahr  | Neue Ausrüstungen und sonstige Anlagen |                        |                        |                               |            |          |                         |                                 |                                       |             |                                     |
|---|--|------------------------|------------------------|-------------------------------|------------|----------|-------------------------|---------------------------------|---------------------------------------|-------------|-------------------------------------|
|   | Land- und Forstwirtschaft, Fischerei   | Produzierendes Gewerbe |                        |                               |            |          | Dienstleistungsbereiche | Handel, Gastgewerbe und Verkehr |                                       |             |                                     |
|   |  | zusammen               | darunter               |                               |            | zusammen |                         | zusammen                        | Handel, Rep. v. Kfz. und Gebr.-Gütern | Gastgewerbe | Verkehr und Nachrichtenübermittlung |
|   |  |                        | Verarbeitendes Gewerbe | Energie- und Wasserversorgung | Baugewerbe |          |                         |                                 |                                       |             |                                     |
| <b>Millionen Euro</b>   |  |                        |                        |                               |            |          |                         |                                 |                                       |             |                                     |
| 1991  | 5 130                                  | 74 250                 | .                      | 7 030                         | 7 190      | 93 870   | 34 540                  | 12 930                          | .                                     | .           |                                     |
| 1992  | 4 920                                  | 72 940                 | .                      | 7 540                         | 7 820      | 94 570   | 36 030                  | 13 750                          | .                                     | .           |                                     |
| 1993  | 4 090                                  | 60 540                 | .                      | 7 740                         | 7 340      | 87 970   | 34 510                  | 13 390                          | .                                     | .           |                                     |
| 1994  | 4 050                                  | 58 540                 | .                      | 7 950                         | 7 160      | 89 010   | 31 290                  | 12 830                          | .                                     | .           |                                     |
| 1995  | 4 230                                  | 59 000                 | 44 560                 | 6 470                         | 6 050      | 91 110   | 29 370                  | 12 500                          | 1 890                                 | 14 980      |                                     |
| 1996  | 4 320                                  | 59 690                 | 45 370                 | 7 700                         | 5 180      | 94 390   | 28 970                  | 12 490                          | 1 790                                 | 14 690      |                                     |
| 1997  | 4 060                                  | 59 300                 | 46 380                 | 7 120                         | 4 580      | 102 410  | 31 080                  | 13 550                          | 1 790                                 | 15 740      |                                     |
| 1998  | 4 460                                  | 63 100                 | 50 080                 | 7 130                         | 4 700      | 113 430  | 31 830                  | 14 800                          | 1 850                                 | 15 180      |                                     |
| 1999  | 4 680                                  | 65 960                 | 52 560                 | 7 140                         | 5 040      | 123 230  | 33 860                  | 15 280                          | 1 600                                 | 16 980      |                                     |
| 2000  | 4 690                                  | 67 850                 | 55 470                 | 6 400                         | 4 980      | 138 960  | 38 370                  | 16 640                          | 1 560                                 | 20 170      |                                     |
| 2001  | 4 320                                  | 68 730                 | 57 440                 | 6 410                         | 4 000      | 133 020  | 35 470                  | 13 870                          | 1 470                                 | 20 130      |                                     |
| 2002  | 4 460                                  | 62 940                 | 51 830                 | 6 460                         | 3 680      | 123 770  | 33 900                  | 12 760                          | 1 430                                 | 19 710      |                                     |
| 2003  | 4 120                                  | 61 470                 | 51 170                 | 6 110                         | 3 220      | 120 820  | 31 760                  | 12 000                          | 1 480                                 | 18 280      |                                     |
| 2004  | 4 450                                  | 61 620                 | 50 720                 | 6 540                         | 3 190      | 126 710  | 36 170                  | 12 580                          | 1 490                                 | 22 100      |                                     |
| 2005  | 4 750                                  | 60 870                 | 49 590                 | 7 070                         | 3 030      | 135 530  | 38 680                  | 13 430                          | 1 580                                 | 23 670      |                                     |
| 2006  | 5 430                                  | 65 610                 | 53 050                 | 7 990                         | 3 310      | 148 570  | 45 960                  | 14 240                          | 1 630                                 | 30 090      |                                     |
| <b>Veränderung gegenüber dem Vorjahr in %</b>                 |  |                        |                        |                               |            |          |                         |                                 |                                       |             |                                     |
| 2000  | 0,2                                    | 2,9                    | 5,5                    | - 10,4                        | - 1,2      | 12,8     | 13,3                    | 8,9                             | - 2,5                                 | 18,8        |                                     |
| 2001  | - 7,9                                  | 1,3                    | 3,6                    | 0,2                           | - 19,7     | - 4,3    | - 7,6                   | - 16,6                          | - 5,8                                 | - 0,2       |                                     |
| 2002  | 3,2                                    | - 8,4                  | - 9,8                  | 0,8                           | - 8,0      | - 7,0    | - 4,4                   | - 8,0                           | - 2,7                                 | - 2,1       |                                     |
| 2003  | - 7,6                                  | - 2,3                  | - 1,3                  | - 5,4                         | - 12,5     | - 2,4    | - 6,3                   | - 6,0                           | 3,5                                   | - 7,3       |                                     |
| 2004  | 8,0                                    | 0,2                    | - 0,9                  | 7,0                           | - 0,9      | 4,9      | 13,9                    | 4,8                             | 0,7                                   | 20,9        |                                     |
| 2005  | 6,7                                    | - 1,2                  | - 2,2                  | 8,1                           | - 5,0      | 7,0      | 6,9                     | 6,8                             | 6,0                                   | 7,1         |                                     |
| 2006  | 14,3                                   | 7,8                    | 7,0                    | 13,0                          | 9,2        | 9,6      | 18,8                    | 6,0                             | 3,2                                   | 27,1        |                                     |
| <b>1995 = 100</b>   |  |                        |                        |                               |            |          |                         |                                 |                                       |             |                                     |
| 2000  | 111                                    | 115                    | 124                    | 99                            | 82         | 153      | 131                     | 133                             | 83                                    | 135         |                                     |
| 2001  | 102                                    | 116                    | 129                    | 99                            | 66         | 146      | 121                     | 111                             | 78                                    | 134         |                                     |
| 2002  | 105                                    | 107                    | 116                    | 100                           | 61         | 136      | 115                     | 102                             | 76                                    | 132         |                                     |
| 2003  | 97                                     | 104                    | 115                    | 94                            | 53         | 133      | 108                     | 96                              | 78                                    | 122         |                                     |
| 2004  | 105                                    | 104                    | 114                    | 101                           | 53         | 139      | 123                     | 101                             | 79                                    | 148         |                                     |
| 2005  | 112                                    | 103                    | 111                    | 109                           | 50         | 149      | 132                     | 107                             | 84                                    | 158         |                                     |
| 2006  | 128                                    | 111                    | 119                    | 123                           | 55         | 163      | 156                     | 114                             | 86                                    | 201         |                                     |
| <b>Preisbereinigte Veränderung gegenüber dem Vorjahr in %</b> |  |                        |                        |                               |            |          |                         |                                 |                                       |             |                                     |
| 2000  | - 0,4                                  | 2,5                    | 5,1                    | - 10,6                        | - 1,4      | 13,2     | 13,6                    | 9,8                             | - 1,9                                 | 18,5        |                                     |
| 2001  | - 8,5                                  | 1,3                    | 3,5                    | 0,6                           | - 19,5     | - 2,0    | - 5,8                   | - 14,2                          | - 5,1                                 | 1,1         |                                     |
| 2002  | 2,3                                    | - 8,2                  | - 9,5                  | 0,8                           | - 7,8      | - 4,4    | - 2,5                   | - 4,8                           | - 1,4                                 | - 1,0       |                                     |
| 2003  | - 8,3                                  | - 1,5                  | - 0,5                  | - 4,2                         | - 11,2     | 1,3      | - 3,6                   | - 2,0                           | 5,6                                   | - 5,3       |                                     |
| 2004  | 6,6                                    | 0,0                    | - 1,1                  | 7,2                           | - 1,2      | 6,0      | 14,7                    | 6,3                             | 0,7                                   | 21,4        |                                     |
| 2005  | 4,5                                    | - 1,5                  | - 2,6                  | 7,8                           | - 5,3      | 8,9      | 7,9                     | 8,9                             | 7,4                                   | 7,4         |                                     |
| 2006  | 12,2                                   | 7,7                    | 6,9                    | 12,6                          | 9,9        | 11,9     | 20,5                    | 9,2                             | 4,4                                   | 27,9        |                                     |
| <b>nachrichtlich: Kettenindex (2000 = 100)</b>                |  |                        |                        |                               |            |          |                         |                                 |                                       |             |                                     |
| 2000  | 100,0                                  | 100,0                  | 100,0                  | 100,0                         | 100,0      | 100,0    | 100,0                   | 100,0                           | 100,0                                 | 100,0       |                                     |
| 2001  | 91,5                                   | 101,3                  | 103,5                  | 100,6                         | 80,5       | 98,0     | 94,2                    | 85,8                            | 94,9                                  | 101,1       |                                     |
| 2002  | 93,6                                   | 93,0                   | 93,7                   | 101,4                         | 74,3       | 93,7     | 91,8                    | 81,7                            | 93,6                                  | 100,0       |                                     |
| 2003  | 85,8                                   | 91,7                   | 93,2                   | 97,2                          | 66,0       | 94,9     | 88,5                    | 80,0                            | 98,8                                  | 94,8        |                                     |
| 2004  | 91,5                                   | 91,7                   | 92,1                   | 104,2                         | 65,2       | 100,6    | 101,5                   | 85,0                            | 99,5                                  | 115,0       |                                     |
| 2005  | 95,6                                   | 90,3                   | 89,8                   | 112,3                         | 61,7       | 109,6    | 109,6                   | 92,6                            | 106,8                                 | 123,5       |                                     |
| 2006  | 107,2                                  | 97,3                   | 96,0                   | 126,4                         | 67,8       | 122,7    | 132,0                   | 101,1                           | 111,6                                 | 158,0       |                                     |



**schaftsbereichen in Deutschland 1991 bis 2006**

| Neue Ausrüstungen und sonstige Anlagen                        |                                   |  |                                       |   |                          |  |  |                   |            | Jahr |
|---|-----------------------------------|--|---------------------------------------|---|--------------------------|--|--|-------------------|------------|------|
| Finanzierung, Vermietung und Unternehmensdienstleister        |                                   |  | Öffentliche und private Dienstleister |   |                          |  |  |                   | Ins-gesamt |      |
| zu-sammen   | Kredit- und Versicherungs-gewerbe | Grundstücks-wesen, Ver-mietung, Un-ternehmens-dienstl. | zu-sammen                             | Öffentliche Verwaltung, Verteidigung, Sozialver-sicherung | Erziehung und Unterricht | Gesund-heits-, Veterinär- und So-zialwesen | Sonstige öffentliche und private Dienstleister | Häusliche Dienste |            |      |
| <b>Millionen Euro</b>   |                                   |  |                                       |   |                          |  |  |                   |            |      |
| 38 340  | .                                 | .  | 20 990                                | .   | .                        | .  | .  | x                 | 173 250    | 1991 |
| 38 380  | .                                 | .  | 20 160                                | .   | .                        | .  | .  | x                 | 172 430    | 1992 |
| 35 950  | .                                 | .  | 17 510                                | .   | .                        | .  | .  | x                 | 152 600    | 1993 |
| 38 340  | .                                 | .  | 19 380                                | .   | .                        | .  | .  | x                 | 151 600    | 1994 |
| 41 400  | 5 460                             | 35 940   | 20 340                                | 3 840   | 2 560                    | 7 990                                      | 5 950  | x                 | 154 340    | 1995 |
| 44 730  | 5 240                             | 39 490   | 20 690                                | 3 790   | 2 490                    | 8 250                                      | 6 160  | x                 | 158 400    | 1996 |
| 50 050  | 5 200                             | 44 850   | 21 280                                | 3 580   | 2 490                    | 8 730                                      | 6 480  | x                 | 165 770    | 1997 |
| 57 140  | 5 310                             | 51 830   | 24 460                                | 3 990   | 2 570                    | 10 380                                     | 7 520  | x                 | 180 990    | 1998 |
| 62 140  | 6 150                             | 55 990   | 27 230                                | 4 500   | 2 830                    | 11 660                                     | 8 240  | x                 | 193 870    | 1999 |
| 71 200  | 5 060                             | 66 140   | 29 390                                | 4 230   | 3 060                    | 13 440                                     | 8 660  | x                 | 211 500    | 2000 |
| 70 090  | 5 050                             | 65 040   | 27 460                                | 4 290   | 3 200                    | 11 590                                     | 8 380  | x                 | 206 070    | 2001 |
| 62 750  | 5 520                             | 57 230   | 27 120                                | 4 360   | 3 060                    | 11 890                                     | 7 810  | x                 | 191 170    | 2002 |
| 62 510  | 4 980                             | 57 530   | 26 550                                | 3 900   | 2 890                    | 12 210                                     | 7 550  | x                 | 186 410    | 2003 |
| 63 720  | 4 830                             | 58 890   | 26 820                                | 3 830   | 2 860                    | 12 480                                     | 7 650  | x                 | 192 780    | 2004 |
| 68 200  | 3 770                             | 64 430   | 28 650                                | 3 950   | 2 950                    | 13 690                                     | 8 060  | x                 | 201 150    | 2005 |
| 72 380  | 3 260                             | 69 120   | 30 230                                | 3 960   | 3 130                    | 14 590                                     | 8 550  | x                 | 219 610    | 2006 |
| <b>Veränderung gegenüber dem Vorjahr in %</b>                 |                                   |  |                                       |   |                          |  |  |                   |            |      |
| 14,6  | - 17,7                            | 18,1   | 7,9                                   | - 6,0   | 8,1                      | 15,3                                       | 5,1  | x                 | 9,1        | 2000 |
| - 1,6   | - 0,2                             | - 1,7  | - 6,6                                 | 1,4   | 4,6                      | - 13,8                                     | - 3,2  | x                 | - 2,6      | 2001 |
| - 10,5  | 9,3                               | - 12,0   | - 1,2                                 | 1,6   | - 4,4                    | 2,6  | - 6,8  | x                 | - 7,2      | 2002 |
| - 0,4   | - 9,8                             | 0,5  | - 2,1                                 | - 10,6  | - 5,6                    | 2,7  | - 3,3  | x                 | - 2,5      | 2003 |
| 1,9   | - 3,0                             | 2,4  | 1,0                                   | - 1,8   | - 1,0                    | 2,2  | 1,3  | x                 | 3,4        | 2004 |
| 7,0   | - 21,9                            | 9,4  | 6,8                                   | 3,1   | 3,1                      | 9,7  | 5,4  | x                 | 4,3        | 2005 |
| 6,1   | - 13,5                            | 7,3  | 5,5                                   | 0,3   | 6,1                      | 6,6  | 6,1  | x                 | 9,2        | 2006 |
| <b>1995 = 100</b>   |                                   |  |                                       |   |                          |  |  |                   |            |      |
| 172   | 93                                | 184  | 144                                   | 110   | 120                      | 168  | 146  | x                 | 137        | 2000 |
| 169   | 92                                | 181  | 135                                   | 112   | 125                      | 145  | 141  | x                 | 134        | 2001 |
| 152   | 101                               | 159  | 133                                   | 114   | 120                      | 149  | 131  | x                 | 124        | 2002 |
| 151   | 91                                | 160  | 131                                   | 102   | 113                      | 153  | 127  | x                 | 121        | 2003 |
| 154   | 88                                | 164  | 132                                   | 100   | 112                      | 156  | 129  | x                 | 125        | 2004 |
| 165   | 69                                | 179  | 141                                   | 103   | 115                      | 171  | 135  | x                 | 130        | 2005 |
| 175   | 60                                | 192  | 149                                   | 103   | 122                      | 183  | 144  | x                 | 142        | 2006 |
| <b>Preisbereinigte Veränderung gegenüber dem Vorjahr in %</b> |                                   |  |                                       |   |                          |  |  |                   |            |      |
| 15,1  | - 15,6                            | 18,4   | 8,3                                   | - 5,6   | 9,9                      | 15,4                                       | 5,2  | x                 | 9,2        | 2000 |
| 1,2   | 7,3                               | 0,7  | - 4,8                                 | 3,6   | 9,2                      | - 12,3                                     | - 2,3  | x                 | - 1,1      | 2001 |
| - 7,7   | 19,6                              | - 9,8  | 1,5                                   | 3,7   | 0,3                      | 4,7  | - 3,8  | x                 | - 5,5      | 2002 |
| 4,0   | 0,2                               | 4,4  | 1,3                                   | - 7,6   | 0,0                      | 5,6  | 0,1  | x                 | 0,2        | 2003 |
| 3,0   | 1,2                               | 3,2  | 2,7                                   | - 1,3   | 0,7                      | 4,1  | 3,2  | x                 | 4,1        | 2004 |
| 9,4   | - 16,2                            | 11,5   | 9,1                                   | 4,7   | 7,0                      | 11,9                                       | 7,5  | x                 | 5,5        | 2005 |
| 8,5   | - 7,4                             | 9,5  | 8,5                                   | 2,8   | 10,9                     | 8,9  | 9,6  | x                 | 10,7       | 2006 |
| <b>nachrichtlich: Kettenindex (2000 = 100)</b>                |                                   |  |                                       |   |                          |  |  |                   |            |      |
| 100,0   | 100,0                             | 100,0  | 100,0                                 | 100,0   | 100,0                    | 100,0                                      | 100,0  | x                 | 100,0      | 2000 |
| 101,2   | 107,3                             | 100,7  | 95,2                                  | 103,6   | 109,2                    | 87,7                                       | 97,7   | x                 | 98,9       | 2001 |
| 93,5  | 128,4                             | 90,9   | 96,6                                  | 107,4   | 109,5                    | 91,9                                       | 94,0   | x                 | 93,5       | 2002 |
| 97,2  | 128,6                             | 94,9   | 97,8                                  | 99,3  | 109,5                    | 97,0                                       | 94,1   | x                 | 93,6       | 2003 |
| 100,1   | 130,1                             | 97,9   | 100,4                                 | 98,0  | 110,3                    | 101,0                                      | 97,1   | x                 | 97,4       | 2004 |
| 109,6   | 109,1                             | 109,2  | 109,5                                 | 102,6   | 118,0                    | 113,0                                      | 104,3  | x                 | 102,8      | 2005 |
| 118,9   | 101,0                             | 119,5  | 118,8                                 | 105,5   | 130,8                    | 123,1                                      | 114,3  | x                 | 113,7      | 2006 |

Tabelle 15. Erwerbstätige und Wohnbevölkerung in Bayern 1991 bis 2008

| Jahr  | Erwerbstätige (Inlands-/Arbeitsortkonzept) |              |              | Erwerbstätige insgesamt<br>(Inländer-/Wohnortkonzept) | Wohnbevölkerung |
|---|--|--------------|--------------|---|-----------------|
|   | insgesamt                                  | Arbeitnehmer | Selbständige |   |                 |
| <b>in 1000 Personen</b>                       |  |              |              |   |                 |
| 1991  | 6 014,0                                    | 5 235,6      | 778,3        | 6 015,8   | 11 526,4        |
| 1992  | 6 087,6                                    | 5 312,6      | 775,0        | 6 068,1   | 11 676,3        |
| 1993  | 6 032,5                                    | 5 263,4      | 769,1        | 6 010,3   | 11 818,5        |
| 1994  | 6 023,9                                    | 5 247,8      | 776,0        | 5 999,6   | 11 890,4        |
| 1995  | 6 014,0                                    | 5 236,3      | 777,8        | 5 985,7   | 11 953,9        |
| 1996  | 5 975,7                                    | 5 207,9      | 767,8        | 5 947,8   | 12 015,8        |
| 1997  | 5 980,9                                    | 5 205,2      | 775,7        | 5 950,2   | 12 056,3        |
| 1998  | 6 103,5                                    | 5 319,4      | 784,1        | 6 066,0   | 12 069,4        |
| 1999  | 6 199,7                                    | 5 419,2      | 780,5        | 6 144,8   | 12 117,2        |
| 2000  | 6 324,2                                    | 5 541,1      | 783,1        | 6 247,2   | 12 187,6        |
| 2001  | 6 402,0                                    | 5 616,3      | 785,8        | 6 303,7   | 12 280,4        |
| 2002  | 6 378,5                                    | 5 597,5      | 781,0        | 6 289,7   | 12 358,1        |
| 2003  | 6 316,7                                    | 5 533,7      | 783,0        | 6 240,8   | 12 397,7        |
| 2004  | 6 332,6                                    | 5 530,3      | 802,3        | 6 262,4   | 12 429,2        |
| 2005  | 6 362,3                                    | 5 540,5      | 821,9        | 6 297,2   | 12 455,5        |
| 2006  | 6 421,5                                    | 5 596,8      | 824,7        | 6 360,9   | 12 478,6        |
| 2007  | 6 541,7                                    | 5 703,7      | 838,0        | 6 480,8   | 12 504,6        |
| 2008  | 6 640,6                                    | 5 799,6      | 841,0        | .   | 12 519,3        |
| <b>Veränderung gegenüber dem Vorjahr in %</b> |  |              |              |   |                 |
| 1992  | 1,2  | 1,5          | - 0,4        | 0,9   | 1,3             |
| 1993  | - 0,9                                      | - 0,9        | - 0,8        | - 1,0   | 1,2             |
| 1994  | - 0,1                                      | - 0,3        | 0,9          | - 0,2   | 0,6             |
| 1995  | - 0,2                                      | - 0,2        | 0,2          | - 0,2   | 0,5             |
| 1996  | - 0,6                                      | - 0,5        | - 1,3        | - 0,6   | 0,5             |
| 1997  | 0,1  | - 0,1        | 1,0          | 0,0   | 0,3             |
| 1998  | 2,1  | 2,2          | 1,1          | 1,9   | 0,1             |
| 1999  | 1,6  | 1,9          | - 0,5        | 1,3   | 0,4             |
| 2000  | 2,0  | 2,3          | 0,3          | 1,7   | 0,6             |
| 2001  | 1,2  | 1,4          | 0,3          | 0,9   | 0,8             |
| 2002  | - 0,4                                      | - 0,3        | - 0,6        | - 0,2   | 0,6             |
| 2003  | - 1,0                                      | - 1,1        | 0,3          | - 0,8   | 0,3             |
| 2004  | 0,3  | - 0,1        | 2,5          | 0,3   | 0,3             |
| 2005  | 0,5  | 0,2          | 2,4          | 0,6   | 0,2             |
| 2006  | 0,9  | 1,0          | 0,3          | 1,0   | 0,2             |
| 2007  | 1,9  | 1,9          | 1,6          | 1,9   | 0,2             |
| 2008  | 1,5  | 1,7          | 0,4          | .   | 0,1             |
| <b>1991 = 100</b>                             |  |              |              |   |                 |
| 1991  | 100  | 100          | 100          | 100   | 100             |
| 1992  | 101  | 101          | 100          | 101   | 101             |
| 1993  | 100  | 101          | 99           | 100   | 103             |
| 1994  | 100  | 100          | 100          | 100   | 103             |
| 1995  | 100  | 100          | 100          | 99  | 104             |
| 1996  | 99   | 99           | 99           | 99  | 104             |
| 1997  | 99   | 99           | 100          | 99  | 105             |
| 1998  | 101  | 102          | 101          | 101   | 105             |
| 1999  | 103  | 104          | 100          | 102   | 105             |
| 2000  | 105  | 106          | 101          | 104   | 106             |
| 2001  | 106  | 107          | 101          | 105   | 107             |
| 2002  | 106  | 107          | 100          | 105   | 107             |
| 2003  | 105  | 106          | 101          | 104   | 108             |
| 2004  | 105  | 106          | 103          | 104   | 108             |
| 2005  | 106  | 106          | 106          | 105   | 108             |
| 2006  | 107  | 107          | 106          | 106   | 108             |
| 2007  | 109  | 109          | 108          | 108   | 108             |
| 2008  | 110  | 111          | 108          | .   | 109             |

Tabelle 15. Erwerbstätige und Wohnbevölkerung in Deutschland 1991 bis 2008

| Jahr  | Erwerbstätige (Inlands-/Arbeitsortkonzept) |              |              | Erwerbstätige insgesamt<br>(Inländer-/Wohnortkonzept) | Wohnbevölkerung |
|---|--|--------------|--------------|---|-----------------|
|   | insgesamt                                  | Arbeitnehmer | Selbständige |   |                 |
| <b>in 1000 Personen</b>                       |  |              |              |   |                 |
| 1991  | 38 621,0                                   | 35 101,0     | 3 520,0      | 38 664,0  | 79 984,2        |
| 1992  | 38 059,0                                   | 34 482,0     | 3 577,0      | 38 066,0  | 80 594,4        |
| 1993  | 37 555,0                                   | 33 930,0     | 3 625,0      | 37 541,0  | 81 179,2        |
| 1994  | 37 516,0                                   | 33 791,0     | 3 725,0      | 37 488,0  | 81 422,0        |
| 1995  | 37 601,0                                   | 33 852,0     | 3 749,0      | 37 546,0  | 81 661,0        |
| 1996  | 37 498,0                                   | 33 756,0     | 3 742,0      | 37 434,0  | 81 895,6        |
| 1997  | 37 463,0                                   | 33 647,0     | 3 816,0      | 37 390,0  | 82 051,7        |
| 1998  | 37 911,0                                   | 34 046,0     | 3 865,0      | 37 834,0  | 82 028,9        |
| 1999  | 38 424,0                                   | 34 567,0     | 3 857,0      | 38 339,0  | 82 086,6        |
| 2000  | 39 144,0                                   | 35 229,0     | 3 915,0      | 39 038,0  | 82 187,6        |
| 2001  | 39 316,0                                   | 35 333,0     | 3 983,0      | 39 209,0  | 82 339,8        |
| 2002  | 39 096,0                                   | 35 093,0     | 4 003,0      | 38 994,0  | 82 482,3        |
| 2003  | 38 726,0                                   | 34 653,0     | 4 073,0      | 38 633,0  | 82 520,2        |
| 2004  | 38 880,0                                   | 34 658,0     | 4 222,0      | 38 796,0  | 82 501,3        |
| 2005  | 38 851,0                                   | 34 491,0     | 4 360,0      | 38 757,0  | 82 464,3        |
| 2006  | 39 097,0                                   | 34 703,0     | 4 394,0      | 39 024,0  | 82 365,8        |
| 2007  | 39 768,0                                   | 35 317,0     | 4 451,0      | 39 694,0  | 82 262,6        |
| 2008  | 40 330,0                                   | 35 865,0     | 4 465,0      | .   | 82 126,6        |
| <b>Veränderung gegenüber dem Vorjahr in %</b> |  |              |              |   |                 |
| 1992  | - 1,5                                      | - 1,8        | 1,6          | - 1,5   | 0,8             |
| 1993  | - 1,3                                      | - 1,6        | 1,3          | - 1,4   | 0,7             |
| 1994  | - 0,1                                      | - 0,4        | 2,8          | - 0,1   | 0,3             |
| 1995  | 0,2  | 0,2          | 0,6          | 0,2   | 0,3             |
| 1996  | - 0,3                                      | - 0,3        | - 0,2        | - 0,3   | 0,3             |
| 1997  | - 0,1                                      | - 0,3        | 2,0          | - 0,1   | 0,2             |
| 1998  | 1,2  | 1,2          | 1,3          | 1,2   | - 0,0           |
| 1999  | 1,4  | 1,5          | - 0,2        | 1,3   | 0,1             |
| 2000  | 1,9  | 1,9          | 1,5          | 1,8   | 0,1             |
| 2001  | 0,4  | 0,3          | 1,7          | 0,4   | 0,2             |
| 2002  | - 0,6                                      | - 0,7        | 0,5          | - 0,5   | 0,2             |
| 2003  | - 0,9                                      | - 1,3        | 1,7          | - 0,9   | 0,0             |
| 2004  | 0,4  | 0,0          | 3,7          | 0,4   | - 0,0           |
| 2005  | - 0,1                                      | - 0,5        | 3,3          | - 0,1   | - 0,0           |
| 2006  | 0,6  | 0,6          | 0,8          | 0,7   | - 0,1           |
| 2007  | 1,7  | 1,8          | 1,3          | 1,7   | - 0,1           |
| 2008  | 1,4  | 1,6          | 0,3          | .   | - 0,2           |
| <b>1991 = 100</b>                             |  |              |              |   |                 |
| 1991  | 100  | 100          | 100          | 100   | 100             |
| 1992  | 99   | 98           | 102          | 98  | 101             |
| 1993  | 97   | 97           | 103          | 97  | 101             |
| 1994  | 97   | 96           | 106          | 97  | 102             |
| 1995  | 97   | 96           | 107          | 97  | 102             |
| 1996  | 97   | 96           | 106          | 97  | 102             |
| 1997  | 97   | 96           | 108          | 97  | 103             |
| 1998  | 98   | 97           | 110          | 98  | 103             |
| 1999  | 99   | 98           | 110          | 99  | 103             |
| 2000  | 101  | 100          | 111          | 101   | 103             |
| 2001  | 102  | 101          | 113          | 101   | 103             |
| 2002  | 101  | 100          | 114          | 101   | 103             |
| 2003  | 100  | 99           | 116          | 100   | 103             |
| 2004  | 101  | 99           | 120          | 100   | 103             |
| 2005  | 101  | 98           | 124          | 100   | 103             |
| 2006  | 101  | 99           | 125          | 101   | 103             |
| 2007  | 103  | 101          | 126          | 103   | 103             |
| 2008  | 104  | 102          | 127          | .   | 103             |

Tabelle 16.1 Erwerbstätige (Inlandskonzept) nach 11 Wirt-

| Jahr  | Erwerbstätige (Inlandskonzept)       |                        |                        |                               |            |                                |                                 |                                       |             |                                     |
|---|--------------------------------------|------------------------|------------------------|-------------------------------|------------|--------------------------------|---------------------------------|---------------------------------------|-------------|-------------------------------------|
|   | Land- und Forstwirtschaft, Fischerei | Produzierendes Gewerbe |                        |                               | Baugewerbe | Dienstleistungsbereiche<br>zu- | Handel, Gastgewerbe und Verkehr |                                       |             |                                     |
|   |                                      | zu-                    | Verarbeitendes Gewerbe | Energie- und Wasserversorgung |            |                                | zu-                             | Handel, Rep. v. Kfz. und Gebr.-Gütern | Gastgewerbe | Verkehr und Nachrichtenübermittlung |
| <b>in 1000 Personen</b>                       |                                      |                        |                        |                               |            |                                |                                 |                                       |             |                                     |
| 1991  | 320,4                                | 2 228,2                | 1 742,8                | 47,1                          | 427,9      | 3 465,3                        | 1 441,6                         | 874,7                                 | 230,0       | 337,0                               |
| 1992  | 309,7                                | 2 211,5                | 1 720,1                | 47,6                          | 433,7      | 3 566,4                        | 1 477,9                         | 899,1                                 | 236,8       | 342,1                               |
| 1993  | 292,9                                | 2 128,1                | 1 633,3                | 47,4                          | 437,9      | 3 611,5                        | 1 481,2                         | 903,6                                 | 241,7       | 335,9                               |
| 1994  | 279,5                                | 2 070,7                | 1 568,3                | 45,9                          | 446,6      | 3 673,7                        | 1 474,8                         | 907,2                                 | 243,0       | 324,6                               |
| 1995  | 257,3                                | 2 040,5                | 1 537,6                | 44,8                          | 448,1      | 3 716,3                        | 1 468,0                         | 915,2                                 | 245,9       | 306,9                               |
| 1996  | 223,3                                | 1 985,3                | 1 493,8                | 43,8                          | 438,2      | 3 767,0                        | 1 467,5                         | 923,4                                 | 249,1       | 295,0                               |
| 1997  | 215,1                                | 1 955,4                | 1 477,8                | 42,1                          | 427,2      | 3 810,4                        | 1 460,4                         | 921,9                                 | 252,8       | 285,7                               |
| 1998  | 220,9                                | 1 973,1                | 1 501,9                | 40,2                          | 422,9      | 3 909,5                        | 1 484,4                         | 933,3                                 | 259,9       | 291,3                               |
| 1999  | 220,7                                | 1 967,0                | 1 485,9                | 36,0                          | 437,0      | 4 012,0                        | 1 514,6                         | 951,7                                 | 269,4       | 293,6                               |
| 2000  | 220,0                                | 1 991,0                | 1 521,9                | 32,1                          | 428,4      | 4 113,2                        | 1 539,7                         | 964,0                                 | 276,1       | 299,6                               |
| 2001  | 219,2                                | 1 996,2                | 1 538,7                | 32,8                          | 415,8      | 4 186,7                        | 1 562,5                         | 974,1                                 | 281,6       | 306,8                               |
| 2002  | 209,1                                | 1 947,9                | 1 510,7                | 32,6                          | 395,6      | 4 221,6                        | 1 560,1                         | 966,9                                 | 285,1       | 308,0                               |
| 2003  | 197,7                                | 1 897,2                | 1 473,7                | 33,0                          | 381,5      | 4 221,8                        | 1 536,1                         | 947,6                                 | 284,2       | 304,3                               |
| 2004  | 194,2                                | 1 873,8                | 1 460,0                | 33,2                          | 372,1      | 4 264,6                        | 1 550,9                         | 953,9                                 | 293,8       | 303,2                               |
| 2005  | 193,7                                | 1 852,0                | 1 447,6                | 33,0                          | 363,8      | 4 316,6                        | 1 560,5                         | 951,9                                 | 298,6       | 310,0                               |
| 2006  | 184,6                                | 1 855,0                | 1 446,9                | 33,2                          | 367,3      | 4 381,8                        | 1 566,0                         | 949,0                                 | 303,3       | 313,7                               |
| 2007  | 188,1                                | 1 891,5                | 1 474,1                | 33,3                          | 376,7      | 4 462,2                        | 1 587,3                         | 956,7                                 | 309,6       | 321,0                               |
| 2008  | 189,9                                | 1 917,1                | 1 502,1                | 32,9                          | 374,4      | 4 533,6                        | 1 603,7                         | 967,1                                 | 311,6       | 325,0                               |
| <b>Veränderung gegenüber dem Vorjahr in %</b> |                                      |                        |                        |                               |            |                                |                                 |                                       |             |                                     |
| 1992  | - 3,3                                | - 0,7                  | - 1,3                  | 1,1                           | 1,3        | 2,9                            | 2,5                             | 2,8                                   | 3,0         | 1,5                                 |
| 1993  | - 5,4                                | - 3,8                  | - 5,0                  | - 0,5                         | 1,0        | 1,3                            | 0,2                             | 0,5                                   | 2,1         | - 1,8                               |
| 1994  | - 4,6                                | - 2,7                  | - 4,0                  | - 3,0                         | 2,0        | 1,7                            | - 0,4                           | 0,4                                   | 0,5         | - 3,4                               |
| 1995  | - 8,0                                | - 1,5                  | - 2,0                  | - 2,3                         | 0,3        | 1,2                            | - 0,5                           | 0,9                                   | 1,2         | - 5,4                               |
| 1996  | - 13,2                               | - 2,7                  | - 2,9                  | - 2,3                         | - 2,2      | 1,4                            | - 0,0                           | 0,9                                   | 1,3         | - 3,9                               |
| 1997  | - 3,7                                | - 1,5                  | - 1,1                  | - 3,9                         | - 2,5      | 1,2                            | - 0,5                           | - 0,2                                 | 1,5         | - 3,1                               |
| 1998  | 2,7                                  | 0,9                    | 1,6                    | - 4,4                         | - 1,0      | 2,6                            | 1,6                             | 1,2                                   | 2,8         | 1,9                                 |
| 1999  | - 0,1                                | - 0,3                  | - 1,1                  | - 10,6                        | 3,3        | 2,6                            | 2,0                             | 2,0                                   | 3,6         | 0,8                                 |
| 2000  | - 0,3                                | 1,2                    | 2,4                    | - 10,7                        | - 2,0      | 2,5                            | 1,7                             | 1,3                                   | 2,5         | 2,1                                 |
| 2001  | - 0,4                                | 0,3                    | 1,1                    | 2,1                           | - 2,9      | 1,8                            | 1,5                             | 1,1                                   | 2,0         | 2,4                                 |
| 2002  | - 4,6                                | - 2,4                  | - 1,8                  | - 0,6                         | - 4,9      | 0,8                            | - 0,2                           | - 0,7                                 | 1,3         | 0,4                                 |
| 2003  | - 5,4                                | - 2,6                  | - 2,4                  | 1,2                           | - 3,6      | 0,0                            | - 1,5                           | - 2,0                                 | - 0,3       | - 1,2                               |
| 2004  | - 1,8                                | - 1,2                  | - 0,9                  | 0,7                           | - 2,5      | 1,0                            | 1,0                             | 0,7                                   | 3,4         | - 0,4                               |
| 2005  | - 0,2                                | - 1,2                  | - 0,8                  | - 0,7                         | - 2,3      | 1,2                            | 0,6                             | - 0,2                                 | 1,6         | 2,3                                 |
| 2006  | - 4,7                                | 0,2                    | - 0,1                  | 0,8                           | 1,0        | 1,5                            | 0,4                             | - 0,3                                 | 1,6         | 1,2                                 |
| 2007  | 1,9                                  | 2,0                    | 1,9                    | 0,0                           | 2,6        | 1,8                            | 1,4                             | 0,8                                   | 2,1         | 2,3                                 |
| 2008  | 1,0                                  | 1,4                    | 1,9                    | - 1,0                         | - 0,6      | 1,6                            | 1,0                             | 1,1                                   | 0,6         | 1,2                                 |
| <b>1991 = 100</b>                             |                                      |                        |                        |                               |            |                                |                                 |                                       |             |                                     |
| 1995  | 80                                   | 92                     | 88                     | 95                            | 105        | 107                            | 102                             | 105                                   | 107         | 91                                  |
| 1996  | 70                                   | 89                     | 86                     | 93                            | 102        | 109                            | 102                             | 106                                   | 108         | 88                                  |
| 1997  | 67                                   | 88                     | 85                     | 89                            | 100        | 110                            | 101                             | 105                                   | 110         | 85                                  |
| 1998  | 69                                   | 89                     | 86                     | 85                            | 99         | 113                            | 103                             | 107                                   | 113         | 86                                  |
| 1999  | 69                                   | 88                     | 85                     | 76                            | 102        | 116                            | 105                             | 109                                   | 117         | 87                                  |
| 2000  | 69                                   | 89                     | 87                     | 68                            | 100        | 119                            | 107                             | 110                                   | 120         | 89                                  |
| 2001  | 68                                   | 90                     | 88                     | 70                            | 97         | 121                            | 108                             | 111                                   | 122         | 91                                  |
| 2002  | 65                                   | 87                     | 87                     | 69                            | 92         | 122                            | 108                             | 111                                   | 124         | 91                                  |
| 2003  | 62                                   | 85                     | 85                     | 70                            | 89         | 122                            | 107                             | 108                                   | 124         | 90                                  |
| 2004  | 61                                   | 84                     | 84                     | 71                            | 87         | 123                            | 108                             | 109                                   | 128         | 90                                  |
| 2005  | 60                                   | 83                     | 83                     | 70                            | 85         | 125                            | 108                             | 109                                   | 130         | 92                                  |
| 2006  | 58                                   | 83                     | 83                     | 71                            | 86         | 126                            | 109                             | 108                                   | 132         | 93                                  |
| 2007  | 59                                   | 85                     | 85                     | 71                            | 88         | 129                            | 110                             | 109                                   | 135         | 95                                  |
| 2008  | 59                                   | 86                     | 86                     | 70                            | 87         | 131                            | 111                             | 111                                   | 136         | 96                                  |

**schaftsbereichen in Bayern 1991 bis 2008**

| Erwerbstätige (Inlandskonzept)                         |                                   |  |                                       |   |                          |  |  |                   |            | Jahr |
|--|-----------------------------------|--|---------------------------------------|---|--------------------------|--|--|-------------------|------------|------|
| Finanzierung, Vermietung und Unternehmensdienstleister |                                   |  | Öffentliche und private Dienstleister |   |                          |  |  |                   | Ins-gesamt |      |
| zu-sammen  | Kredit- und Versicherungs-gewerbe | Grundstücks-wesen, Ver-mietung, Un-ternehmens-dienstl. | zu-sammen                             | Öffentliche Verwaltung, Verteidigung, Sozialver-sicherung | Erziehung und Unterricht | Gesund-heits-, Veterinär- und So-zialwesen | Sonstige öffentliche und private Dienstleister | Häusliche Dienste |            |      |
| <b>in 1000 Personen</b>                                |                                   |  |                                       |   |                          |  |  |                   |            |      |
| 619,5  | 206,6                             | 412,9  | 1 404,2                               | 461,2   | 206,0                    | 397,6                                      | 225,8  | 113,6             | 6 014,0    | 1991 |
| 648,7  | 212,4                             | 436,3  | 1 439,8                               | 453,1   | 216,1                    | 421,9                                      | 229,0  | 119,7             | 6 087,6    | 1992 |
| 666,5  | 216,4                             | 450,1  | 1 463,8                               | 441,6   | 231,2                    | 437,6                                      | 232,3  | 121,0             | 6 032,5    | 1993 |
| 699,6  | 218,8                             | 480,8  | 1 499,3                               | 440,2   | 237,7                    | 459,1                                      | 235,1  | 127,3             | 6 023,9    | 1994 |
| 725,1  | 217,0                             | 508,1  | 1 523,2                               | 435,8   | 241,5                    | 476,6                                      | 236,9  | 132,4             | 6 014,0    | 1995 |
| 740,0  | 215,7                             | 524,3  | 1 559,6                               | 436,8   | 249,3                    | 496,6                                      | 239,8  | 137,1             | 5 975,7    | 1996 |
| 771,9  | 218,3                             | 553,6  | 1 578,0                               | 434,0   | 251,9                    | 509,0                                      | 241,2  | 142,0             | 5 980,9    | 1997 |
| 826,3  | 221,5                             | 604,8  | 1 598,8                               | 425,3   | 258,8                    | 524,2                                      | 247,5  | 142,9             | 6 103,5    | 1998 |
| 864,5  | 220,7                             | 643,8  | 1 632,8                               | 427,0   | 265,5                    | 535,8                                      | 256,2  | 148,3             | 6 199,7    | 1999 |
| 911,0  | 223,5                             | 687,5  | 1 662,6                               | 418,2   | 273,9                    | 551,7                                      | 268,3  | 150,5             | 6 324,2    | 2000 |
| 941,5  | 224,5                             | 717,0  | 1 682,7                               | 413,7   | 278,4                    | 562,6                                      | 276,9  | 151,1             | 6 402,0    | 2001 |
| 952,2  | 226,1                             | 726,1  | 1 709,3                               | 411,9   | 286,7                    | 580,5                                      | 281,7  | 148,5             | 6 378,5    | 2002 |
| 957,3  | 224,7                             | 732,6  | 1 728,4                               | 411,4   | 294,0                    | 595,0                                      | 283,4  | 144,5             | 6 316,7    | 2003 |
| 980,5  | 224,5                             | 756,0  | 1 733,2                               | 395,1   | 302,8                    | 603,9                                      | 293,2  | 138,3             | 6 332,6    | 2004 |
| 997,0  | 223,5                             | 773,5  | 1 759,1                               | 395,6   | 310,6                    | 613,7                                      | 299,6  | 139,6             | 6 362,3    | 2005 |
| 1 036,7  | 221,4                             | 815,3  | 1 779,1                               | 400,1   | 320,2                    | 619,6                                      | 301,9  | 137,4             | 6 421,5    | 2006 |
| 1 072,5  | 215,0                             | 857,4  | 1 802,4                               | 397,8   | 329,5                    | 629,5                                      | 307,4  | 138,1             | 6 541,7    | 2007 |
| 1 096,7  | 212,4                             | 884,3  | 1 833,2                               | 398,4   | 338,9                    | 643,0                                      | 314,0  | 138,9             | 6 640,6    | 2008 |
| <b>Veränderung gegenüber dem Vorjahr in %</b>          |                                   |  |                                       |   |                          |  |  |                   |            |      |
| 4,7  | 2,8                               | 5,7  | 2,5                                   | - 1,8   | 4,9                      | 6,1  | 1,4  | 5,4               | 1,2        | 1992 |
| 2,7  | 1,9                               | 3,2  | 1,7                                   | - 2,5   | 7,0                      | 3,7  | 1,4  | 1,1               | - 0,9      | 1993 |
| 5,0  | 1,1                               | 6,8  | 2,4                                   | - 0,3   | 2,8                      | 4,9  | 1,2  | 5,2               | - 0,1      | 1994 |
| 3,6  | - 0,8                             | 5,7  | 1,6                                   | - 1,0   | 1,6                      | 3,8  | 0,8  | 4,0               | - 0,2      | 1995 |
| 2,0  | - 0,6                             | 3,2  | 2,4                                   | 0,2   | 3,2                      | 4,2  | 1,2  | 3,5               | - 0,6      | 1996 |
| 4,3  | 1,2                               | 5,6  | 1,2                                   | - 0,6   | 1,0                      | 2,5  | 0,6  | 3,5               | 0,1        | 1997 |
| 7,0  | 1,5                               | 9,2  | 1,3                                   | - 2,0   | 2,7                      | 3,0  | 2,6  | 0,7               | 2,1        | 1998 |
| 4,6  | - 0,4                             | 6,4  | 2,1                                   | 0,4   | 2,6                      | 2,2  | 3,5  | 3,8               | 1,6        | 1999 |
| 5,4  | 1,2                               | 6,8  | 1,8                                   | - 2,1   | 3,2                      | 3,0  | 4,7  | 1,4               | 2,0        | 2000 |
| 3,4  | 0,5                               | 4,3  | 1,2                                   | - 1,1   | 1,7                      | 2,0  | 3,2  | 0,4               | 1,2        | 2001 |
| 1,1  | 0,7                               | 1,3  | 1,6                                   | - 0,4   | 3,0                      | 3,2  | 1,7  | - 1,8             | - 0,4      | 2002 |
| 0,5  | - 0,6                             | 0,9  | 1,1                                   | - 0,1   | 2,5                      | 2,5  | 0,6  | - 2,7             | - 1,0      | 2003 |
| 2,4  | - 0,1                             | 3,2  | 0,3                                   | - 4,0   | 3,0                      | 1,5  | 3,4  | - 4,3             | 0,3        | 2004 |
| 1,7  | - 0,4                             | 2,3  | 1,5                                   | 0,1   | 2,6                      | 1,6  | 2,2  | 1,0               | 0,5        | 2005 |
| 4,0  | - 0,9                             | 5,4  | 1,1                                   | 1,2   | 3,1                      | 1,0  | 0,7  | - 1,6             | 0,9        | 2006 |
| 3,5  | - 2,9                             | 5,2  | 1,3                                   | - 0,6   | 2,9                      | 1,6  | 1,8  | 0,5               | 1,9        | 2007 |
| 2,3  | - 1,2                             | 3,1  | 1,7                                   | 0,1   | 2,8                      | 2,2  | 2,1  | 0,6               | 1,5        | 2008 |
| <b>1991 = 100</b>                                      |                                   |  |                                       |   |                          |  |  |                   |            |      |
| 117  | 105                               | 123  | 108                                   | 94  | 117                      | 120  | 105  | 117               | 100        | 1995 |
| 119  | 104                               | 127  | 111                                   | 95  | 121                      | 125  | 106  | 121               | 99         | 1996 |
| 125  | 106                               | 134  | 112                                   | 94  | 122                      | 128  | 107  | 125               | 99         | 1997 |
| 133  | 107                               | 146  | 114                                   | 92  | 126                      | 132  | 110  | 126               | 101        | 1998 |
| 140  | 107                               | 156  | 116                                   | 93  | 129                      | 135  | 113  | 131               | 103        | 1999 |
| 147  | 108                               | 167  | 118                                   | 91  | 133                      | 139  | 119  | 132               | 105        | 2000 |
| 152  | 109                               | 174  | 120                                   | 90  | 135                      | 141  | 123  | 133               | 106        | 2001 |
| 154  | 109                               | 176  | 122                                   | 89  | 139                      | 146  | 125  | 131               | 106        | 2002 |
| 155  | 109                               | 177  | 123                                   | 89  | 143                      | 150  | 125  | 127               | 105        | 2003 |
| 158  | 109                               | 183  | 123                                   | 86  | 147                      | 152  | 130  | 122               | 105        | 2004 |
| 161  | 108                               | 187  | 125                                   | 86  | 151                      | 154  | 133  | 123               | 106        | 2005 |
| 167  | 107                               | 197  | 127                                   | 87  | 155                      | 156  | 134  | 121               | 107        | 2006 |
| 173  | 104                               | 208  | 128                                   | 86  | 160                      | 158  | 136  | 122               | 109        | 2007 |
| 177  | 103                               | 214  | 131                                   | 86  | 165                      | 162  | 139  | 122               | 110        | 2008 |

Tabelle 16.1 Erwerbstätige (Inlandskonzept) nach 11 Wirt-

| Jahr  | Erwerbstätige (Inlandskonzept)       |                        |                        |                               |            |  |                                 |                                       |             |                                     |
|---|--------------------------------------|------------------------|------------------------|-------------------------------|------------|--|---------------------------------|---------------------------------------|-------------|-------------------------------------|
|   | Land- und Forstwirtschaft, Fischerei | Produzierendes Gewerbe |                        |                               | Baugewerbe | Dienstleistungsbereiche<br>zu-<br>sammen | Handel, Gastgewerbe und Verkehr |                                       |             |                                     |
|   |                                      | zu-<br>sammen          | Verarbeitendes Gewerbe | Energie- und Wasserversorgung |            |  | zu-<br>sammen                   | Handel, Rep. v. Kfz. und Gebr.-Gütern | Gastgewerbe | Verkehr und Nachrichtenübermittlung |
| <b>in 1000 Personen</b>                       |                                      |                        |                        |                               |            |  |                                 |                                       |             |                                     |
| 1991  | 1 515,0                              | 14 136,0               | 10 591,0               | 416,0                         | 2 805,0    | 22 970,0                                 | 9 318,0                         | 5 643,0                               | 1 228,0     | 2 447,0                             |
| 1992  | 1 299,0                              | 13 387,0               | 9 801,0                | 400,0                         | 2 920,0    | 23 373,0                                 | 9 345,0                         | 5 677,0                               | 1 267,0     | 2 401,0                             |
| 1993  | 1 192,0                              | 12 770,0               | 9 118,0                | 389,0                         | 3 032,0    | 23 593,0                                 | 9 332,0                         | 5 692,0                               | 1 297,0     | 2 343,0                             |
| 1994  | 1 143,0                              | 12 414,0               | 8 653,0                | 381,0                         | 3 172,0    | 23 959,0                                 | 9 306,0                         | 5 729,0                               | 1 318,0     | 2 259,0                             |
| 1995  | 1 079,0                              | 12 241,0               | 8 443,0                | 367,0                         | 3 236,0    | 24 281,0                                 | 9 297,0                         | 5 766,0                               | 1 350,0     | 2 181,0                             |
| 1996  | 971,0                                | 11 886,0               | 8 216,0                | 356,0                         | 3 135,0    | 24 641,0                                 | 9 300,0                         | 5 801,0                               | 1 386,0     | 2 113,0                             |
| 1997  | 952,0                                | 11 605,0               | 8 096,0                | 344,0                         | 3 009,0    | 24 906,0                                 | 9 307,0                         | 5 853,0                               | 1 417,0     | 2 037,0                             |
| 1998  | 958,0                                | 11 514,0               | 8 123,0                | 335,0                         | 2 912,0    | 25 439,0                                 | 9 432,0                         | 5 896,0                               | 1 478,0     | 2 058,0                             |
| 1999  | 946,0                                | 11 350,0               | 8 039,0                | 318,0                         | 2 859,0    | 26 128,0                                 | 9 589,0                         | 5 953,0                               | 1 553,0     | 2 083,0                             |
| 2000  | 936,0                                | 11 303,0               | 8 109,0                | 297,0                         | 2 769,0    | 26 905,0                                 | 9 824,0                         | 6 078,0                               | 1 613,0     | 2 133,0                             |
| 2001  | 925,0                                | 11 142,0               | 8 140,0                | 299,0                         | 2 598,0    | 27 249,0                                 | 9 885,0                         | 6 081,0                               | 1 646,0     | 2 158,0                             |
| 2002  | 904,0                                | 10 794,0               | 7 958,0                | 295,0                         | 2 439,0    | 27 398,0                                 | 9 836,0                         | 6 025,0                               | 1 673,0     | 2 138,0                             |
| 2003  | 880,0                                | 10 462,0               | 7 750,0                | 291,0                         | 2 322,0    | 27 384,0                                 | 9 718,0                         | 5 922,0                               | 1 678,0     | 2 118,0                             |
| 2004  | 873,0                                | 10 274,0               | 7 633,0                | 293,0                         | 2 254,0    | 27 733,0                                 | 9 801,0                         | 5 944,0                               | 1 737,0     | 2 120,0                             |
| 2005  | 853,0                                | 10 075,0               | 7 512,0                | 289,0                         | 2 185,0    | 27 923,0                                 | 9 780,0                         | 5 903,0                               | 1 759,0     | 2 118,0                             |
| 2006  | 826,0                                | 9 999,0                | 7 450,0                | 287,0                         | 2 177,0    | 28 272,0                                 | 9 807,0                         | 5 874,0                               | 1 785,0     | 2 148,0                             |
| 2007  | 845,0                                | 10 122,0               | 7 542,0                | 286,0                         | 2 212,0    | 28 801,0                                 | 9 966,0                         | 5 937,0                               | 1 829,0     | 2 200,0                             |
| 2008  | 856,0                                | 10 221,0               | 7 661,0                | 281,0                         | 2 197,0    | 29 253,0                                 | 10 057,0                        | 5 984,0                               | 1 847,0     | 2 226,0                             |
| <b>Veränderung gegenüber dem Vorjahr in %</b> |                                      |                        |                        |                               |            |  |                                 |                                       |             |                                     |
| 1992  | - 14,3                               | - 5,3                  | - 7,5                  | - 3,8                         | 4,1        | 1,8                                      | 0,3                             | 0,6                                   | 3,2         | - 1,9                               |
| 1993  | - 8,2                                | - 4,6                  | - 7,0                  | - 2,8                         | 3,8        | 0,9                                      | - 0,1                           | 0,3                                   | 2,4         | - 2,4                               |
| 1994  | - 4,1                                | - 2,8                  | - 5,1                  | - 2,1                         | 4,6        | 1,6                                      | - 0,3                           | 0,7                                   | 1,6         | - 3,6                               |
| 1995  | - 5,6                                | - 1,4                  | - 2,4                  | - 3,7                         | 2,0        | 1,3                                      | - 0,1                           | 0,6                                   | 2,4         | - 3,5                               |
| 1996  | - 10,0                               | - 2,9                  | - 2,7                  | - 3,0                         | - 3,1      | 1,5                                      | 0,0                             | 0,6                                   | 2,7         | - 3,1                               |
| 1997  | - 2,0                                | - 2,4                  | - 1,5                  | - 3,4                         | - 4,0      | 1,1                                      | 0,1                             | 0,9                                   | 2,2         | - 3,6                               |
| 1998  | 0,6                                  | - 0,8                  | 0,3                    | - 2,6                         | - 3,2      | 2,1                                      | 1,3                             | 0,7                                   | 4,3         | 1,0                                 |
| 1999  | - 1,3                                | - 1,4                  | - 1,0                  | - 5,1                         | - 1,8      | 2,7                                      | 1,7                             | 1,0                                   | 5,1         | 1,2                                 |
| 2000  | - 1,1                                | - 0,4                  | 0,9                    | - 6,6                         | - 3,1      | 3,0                                      | 2,5                             | 2,1                                   | 3,9         | 2,4                                 |
| 2001  | - 1,2                                | - 1,4                  | 0,4                    | 0,7                           | - 6,2      | 1,3                                      | 0,6                             | 0,0                                   | 2,0         | 1,2                                 |
| 2002  | - 2,3                                | - 3,1                  | - 2,2                  | - 1,3                         | - 6,1      | 0,5                                      | - 0,5                           | - 0,9                                 | 1,6         | - 0,9                               |
| 2003  | - 2,7                                | - 3,1                  | - 2,6                  | - 1,4                         | - 4,8      | - 0,1                                    | - 1,2                           | - 1,7                                 | 0,3         | - 0,9                               |
| 2004  | - 0,8                                | - 1,8                  | - 1,5                  | 0,7                           | - 2,9      | 1,3                                      | 0,9                             | 0,4                                   | 3,5         | 0,1                                 |
| 2005  | - 2,3                                | - 1,9                  | - 1,6                  | - 1,4                         | - 3,1      | 0,7                                      | - 0,2                           | - 0,7                                 | 1,3         | - 0,1                               |
| 2006  | - 3,2                                | - 0,8                  | - 0,8                  | - 0,7                         | - 0,4      | 1,2                                      | 0,3                             | - 0,5                                 | 1,5         | 1,4                                 |
| 2007  | 2,3                                  | 1,2                    | 1,2                    | - 0,3                         | 1,6        | 1,9                                      | 1,6                             | 1,1                                   | 2,5         | 2,4                                 |
| 2008  | 1,3                                  | 1,0                    | 1,6                    | - 1,7                         | - 0,7      | 1,6                                      | 0,9                             | 0,8                                   | 1,0         | 1,2                                 |
| <b>1991 = 100</b>                             |                                      |                        |                        |                               |            |  |                                 |                                       |             |                                     |
| 1995  | 71                                   | 87                     | 80                     | 88                            | 115        | 106                                      | 100                             | 102                                   | 110         | 89                                  |
| 1996  | 64                                   | 84                     | 78                     | 86                            | 112        | 107                                      | 100                             | 103                                   | 113         | 86                                  |
| 1997  | 63                                   | 82                     | 76                     | 83                            | 107        | 108                                      | 100                             | 104                                   | 115         | 83                                  |
| 1998  | 63                                   | 81                     | 77                     | 81                            | 104        | 111                                      | 101                             | 104                                   | 120         | 84                                  |
| 1999  | 62                                   | 80                     | 76                     | 76                            | 102        | 114                                      | 103                             | 105                                   | 126         | 85                                  |
| 2000  | 62                                   | 80                     | 77                     | 71                            | 99         | 117                                      | 105                             | 108                                   | 131         | 87                                  |
| 2001  | 61                                   | 79                     | 77                     | 72                            | 93         | 119                                      | 106                             | 108                                   | 134         | 88                                  |
| 2002  | 60                                   | 76                     | 75                     | 71                            | 87         | 119                                      | 106                             | 107                                   | 136         | 87                                  |
| 2003  | 58                                   | 74                     | 73                     | 70                            | 83         | 119                                      | 104                             | 105                                   | 137         | 87                                  |
| 2004  | 58                                   | 73                     | 72                     | 70                            | 80         | 121                                      | 105                             | 105                                   | 141         | 87                                  |
| 2005  | 56                                   | 71                     | 71                     | 69                            | 78         | 122                                      | 105                             | 105                                   | 143         | 87                                  |
| 2006  | 55                                   | 71                     | 70                     | 69                            | 78         | 123                                      | 105                             | 104                                   | 145         | 88                                  |
| 2007  | 56                                   | 72                     | 71                     | 69                            | 79         | 125                                      | 107                             | 105                                   | 149         | 90                                  |
| 2008  | 57                                   | 72                     | 72                     | 68                            | 78         | 127                                      | 108                             | 106                                   | 150         | 91                                  |

**schaftsbereichen in Deutschland 1991 bis 2008**

| Erwerbstätige (Inlandskonzept)                         |                                   |  |                                       |   |                          |   |  |                   |            | Jahr |
|--|-----------------------------------|--|---------------------------------------|---|--------------------------|---|--|-------------------|------------|------|
| Finanzierung, Vermietung und Unternehmensdienstleister |                                   |  | Öffentliche und private Dienstleister |   |                          |   |  |                   | Ins-gesamt |      |
| zu-sammen  | Kredit- und Versicherungs-gewerbe | Grundstücks-wesen, Ver-mietung, Un-ternehmens-dienstl. | zu-sammen                             | Öffentliche Verwaltung, Verteidigung, Sozialver-sicherung | Erziehung und Unterricht | Gesund-heits-, Veterinär- und Sozialwesen | Sonstige öffentliche und private Dienstleister | Häusliche Dienste |            |      |
| <b>in 1000 Personen</b>                                |                                   |  |                                       |   |                          |   |  |                   |            |      |
| 3 736,0  | 1 203,0                           | 2 533,0  | 9 916,0                               | 3 204,0   | 1 833,0                  | 2 820,0                                   | 1 563,0  | 496,0             | 38 621,0   | 1991 |
| 3 937,0  | 1 244,0                           | 2 693,0  | 10 091,0                              | 3 171,0   | 1 866,0                  | 2 933,0                                   | 1 604,0  | 517,0             | 38 059,0   | 1992 |
| 4 086,0  | 1 267,0                           | 2 819,0  | 10 175,0                              | 3 092,0   | 1 943,0                  | 2 995,0                                   | 1 626,0  | 519,0             | 37 555,0   | 1993 |
| 4 280,0  | 1 270,0                           | 3 010,0  | 10 373,0                              | 3 056,0   | 1 970,0                  | 3 121,0                                   | 1 678,0  | 548,0             | 37 516,0   | 1994 |
| 4 445,0  | 1 255,0                           | 3 190,0  | 10 539,0                              | 3 023,0   | 1 997,0                  | 3 227,0                                   | 1 723,0  | 569,0             | 37 601,0   | 1995 |
| 4 610,0  | 1 244,0                           | 3 366,0  | 10 731,0                              | 3 014,0   | 2 041,0                  | 3 345,0                                   | 1 746,0  | 585,0             | 37 498,0   | 1996 |
| 4 793,0  | 1 246,0                           | 3 547,0  | 10 806,0                              | 2 967,0   | 2 058,0                  | 3 417,0                                   | 1 759,0  | 605,0             | 37 463,0   | 1997 |
| 5 076,0  | 1 255,0                           | 3 821,0  | 10 931,0                              | 2 924,0   | 2 085,0                  | 3 484,0                                   | 1 816,0  | 622,0             | 37 911,0   | 1998 |
| 5 429,0  | 1 259,0                           | 4 170,0  | 11 110,0                              | 2 904,0   | 2 115,0                  | 3 577,0                                   | 1 879,0  | 635,0             | 38 424,0   | 1999 |
| 5 802,0  | 1 277,0                           | 4 525,0  | 11 279,0                              | 2 857,0   | 2 150,0                  | 3 668,0                                   | 1 955,0  | 649,0             | 39 144,0   | 2000 |
| 5 985,0  | 1 279,0                           | 4 706,0  | 11 379,0                              | 2 816,0   | 2 174,0                  | 3 739,0                                   | 1 996,0  | 654,0             | 39 316,0   | 2001 |
| 6 060,0  | 1 281,0                           | 4 779,0  | 11 502,0                              | 2 789,0   | 2 219,0                  | 3 836,0                                   | 2 009,0  | 649,0             | 39 096,0   | 2002 |
| 6 127,0  | 1 262,0                           | 4 865,0  | 11 539,0                              | 2 754,0   | 2 225,0                  | 3 904,0                                   | 2 008,0  | 648,0             | 38 726,0   | 2003 |
| 6 298,0  | 1 253,0                           | 5 045,0  | 11 634,0                              | 2 678,0   | 2 255,0                  | 3 970,0                                   | 2 063,0  | 668,0             | 38 880,0   | 2004 |
| 6 370,0  | 1 239,0                           | 5 131,0  | 11 773,0                              | 2 671,0   | 2 281,0                  | 4 036,0                                   | 2 103,0  | 682,0             | 38 851,0   | 2005 |
| 6 596,0  | 1 230,0                           | 5 366,0  | 11 869,0                              | 2 664,0   | 2 315,0                  | 4 078,0                                   | 2 122,0  | 690,0             | 39 097,0   | 2006 |
| 6 828,0  | 1 198,0                           | 5 630,0  | 12 007,0                              | 2 652,0   | 2 360,0                  | 4 140,0                                   | 2 154,0  | 701,0             | 39 768,0   | 2007 |
| 7 029,0  | 1 177,0                           | 5 852,0  | 12 167,0                              | 2 642,0   | 2 406,0                  | 4 228,0                                   | 2 184,0  | 707,0             | 40 330,0   | 2008 |
| <b>Veränderung gegenüber dem Vorjahr in %</b>          |                                   |  |                                       |   |                          |   |  |                   |            |      |
| 5,4  | 3,4                               | 6,3  | 1,8                                   | - 1,0   | 1,8                      | 4,0                                       | 2,6  | 4,2               | - 1,5      | 1992 |
| 3,8  | 1,8                               | 4,7  | 0,8                                   | - 2,5   | 4,1                      | 2,1                                       | 1,4  | 0,4               | - 1,3      | 1993 |
| 4,7  | 0,2                               | 6,8  | 1,9                                   | - 1,2   | 1,4                      | 4,2                                       | 3,2  | 5,6               | - 0,1      | 1994 |
| 3,9  | - 1,2                             | 6,0  | 1,6                                   | - 1,1   | 1,4                      | 3,4                                       | 2,7  | 3,8               | 0,2        | 1995 |
| 3,7  | - 0,9                             | 5,5  | 1,8                                   | - 0,3   | 2,2                      | 3,7                                       | 1,3  | 2,8               | - 0,3      | 1996 |
| 4,0  | 0,2                               | 5,4  | 0,7                                   | - 1,6   | 0,8                      | 2,2                                       | 0,7  | 3,4               | - 0,1      | 1997 |
| 5,9  | 0,7                               | 7,7  | 1,2                                   | - 1,4   | 1,3                      | 2,0                                       | 3,2  | 2,8               | 1,2        | 1998 |
| 7,0  | 0,3                               | 9,1  | 1,6                                   | - 0,7   | 1,4                      | 2,7                                       | 3,5  | 2,1               | 1,4        | 1999 |
| 6,9  | 1,4                               | 8,5  | 1,5                                   | - 1,6   | 1,7                      | 2,5                                       | 4,0  | 2,2               | 1,9        | 2000 |
| 3,2  | 0,2                               | 4,0  | 0,9                                   | - 1,4   | 1,1                      | 1,9                                       | 2,1  | 0,8               | 0,4        | 2001 |
| 1,3  | 0,2                               | 1,6  | 1,1                                   | - 1,0   | 2,1                      | 2,6                                       | 0,7  | - 0,8             | - 0,6      | 2002 |
| 1,1  | - 1,5                             | 1,8  | 0,3                                   | - 1,3   | 0,3                      | 1,8                                       | - 0,0  | - 0,2             | - 0,9      | 2003 |
| 2,8  | - 0,7                             | 3,7  | 0,8                                   | - 2,8   | 1,3                      | 1,7                                       | 2,7  | 3,1               | 0,4        | 2004 |
| 1,1  | - 1,1                             | 1,7  | 1,2                                   | - 0,3   | 1,2                      | 1,7                                       | 1,9  | 2,1               | - 0,1      | 2005 |
| 3,5  | - 0,7                             | 4,6  | 0,8                                   | - 0,3   | 1,5                      | 1,0                                       | 0,9  | 1,2               | 0,6        | 2006 |
| 3,5  | - 2,6                             | 4,9  | 1,2                                   | - 0,5   | 1,9                      | 1,5                                       | 1,5  | 1,6               | 1,7        | 2007 |
| 2,9  | - 1,8                             | 3,9  | 1,3                                   | - 0,4   | 1,9                      | 2,1                                       | 1,4  | 0,9               | 1,4        | 2008 |
| <b>1991 = 100</b>                                      |                                   |  |                                       |   |                          |   |  |                   |            |      |
| 119  | 104                               | 126  | 106                                   | 94  | 109                      | 114                                       | 110  | 115               | 97         | 1995 |
| 123  | 103                               | 133  | 108                                   | 94  | 111                      | 119                                       | 112  | 118               | 97         | 1996 |
| 128  | 104                               | 140  | 109                                   | 93  | 112                      | 121                                       | 113  | 122               | 97         | 1997 |
| 136  | 104                               | 151  | 110                                   | 91  | 114                      | 124                                       | 116  | 125               | 98         | 1998 |
| 145  | 105                               | 165  | 112                                   | 91  | 115                      | 127                                       | 120  | 128               | 99         | 1999 |
| 155  | 106                               | 179  | 114                                   | 89  | 117                      | 130                                       | 125  | 131               | 101        | 2000 |
| 160  | 106                               | 186  | 115                                   | 88  | 119                      | 133                                       | 128  | 132               | 102        | 2001 |
| 162  | 106                               | 189  | 116                                   | 87  | 121                      | 136                                       | 129  | 131               | 101        | 2002 |
| 164  | 105                               | 192  | 116                                   | 86  | 121                      | 138                                       | 128  | 131               | 100        | 2003 |
| 169  | 104                               | 199  | 117                                   | 84  | 123                      | 141                                       | 132  | 135               | 101        | 2004 |
| 171  | 103                               | 203  | 119                                   | 83  | 124                      | 143                                       | 135  | 138               | 101        | 2005 |
| 177  | 102                               | 212  | 120                                   | 83  | 126                      | 145                                       | 136  | 139               | 101        | 2006 |
| 183  | 100                               | 222  | 121                                   | 83  | 129                      | 147                                       | 138  | 141               | 103        | 2007 |
| 188  | 98                                | 231  | 123                                   | 82  | 131                      | 150                                       | 140  | 143               | 104        | 2008 |

Tabelle 16.2 Arbeitnehmer (Inlandskonzept) nach 11 Wirt-

| Jahr  | Arbeitnehmer (Inlandskonzept)        |                        |                        |                               |            |  |                                 |                                       |             |                                     |
|---|--------------------------------------|------------------------|------------------------|-------------------------------|------------|--|---------------------------------|---------------------------------------|-------------|-------------------------------------|
|   | Land- und Forstwirtschaft, Fischerei | Produzierendes Gewerbe |                        |                               | Baugewerbe | Dienstleistungsbereiche<br>zu-<br>sammen | Handel, Gastgewerbe und Verkehr |                                       |             |                                     |
|   |                                      | zu-<br>sammen          | Verarbeitendes Gewerbe | Energie- und Wasserversorgung |            |  | zu-<br>sammen                   | Handel, Rep. v. Kfz. und Gebr.-Gütern | Gastgewerbe | Verkehr und Nachrichtenübermittlung |
| <b>in 1000 Personen</b>                       |                                      |                        |                        |                               |            |  |                                 |                                       |             |                                     |
| 1991  | 57,4                                 | 2 108,4                | 1 669,7                | 47,1                          | 382,3      | 3 069,8                                  | 1 236,2                         | 749,4                                 | 171,9       | 314,9                               |
| 1992  | 57,0                                 | 2 089,2                | 1 646,8                | 47,6                          | 385,8      | 3 166,5                                  | 1 275,2                         | 774,2                                 | 181,3       | 319,7                               |
| 1993  | 56,3                                 | 2 003,3                | 1 559,3                | 47,4                          | 388,1      | 3 203,8                                  | 1 277,6                         | 778,8                                 | 186,4       | 312,4                               |
| 1994  | 55,8                                 | 1 942,3                | 1 494,8                | 45,9                          | 392,8      | 3 249,7                                  | 1 266,1                         | 780,0                                 | 185,9       | 300,1                               |
| 1995  | 52,9                                 | 1 904,3                | 1 463,7                | 44,8                          | 386,7      | 3 279,1                                  | 1 255,7                         | 784,4                                 | 187,3       | 284,0                               |
| 1996  | 49,5                                 | 1 841,7                | 1 423,2                | 43,8                          | 366,0      | 3 316,7                                  | 1 254,6                         | 793,0                                 | 190,0       | 271,6                               |
| 1997  | 48,7                                 | 1 811,6                | 1 407,2                | 42,1                          | 354,5      | 3 345,0                                  | 1 246,3                         | 790,3                                 | 194,5       | 261,6                               |
| 1998  | 49,2                                 | 1 835,8                | 1 435,4                | 40,2                          | 352,7      | 3 434,3                                  | 1 269,6                         | 804,4                                 | 200,5       | 264,7                               |
| 1999  | 49,4                                 | 1 832,5                | 1 423,9                | 36,0                          | 364,9      | 3 537,3                                  | 1 302,1                         | 825,7                                 | 210,5       | 265,9                               |
| 2000  | 48,6                                 | 1 854,6                | 1 458,9                | 32,1                          | 355,5      | 3 637,9                                  | 1 328,2                         | 838,2                                 | 217,0       | 273,0                               |
| 2001  | 48,3                                 | 1 860,7                | 1 477,2                | 32,8                          | 342,1      | 3 707,3                                  | 1 350,0                         | 846,7                                 | 222,4       | 281,0                               |
| 2002  | 48,1                                 | 1 815,3                | 1 449,6                | 32,6                          | 324,3      | 3 734,1                                  | 1 348,9                         | 842,5                                 | 224,6       | 281,8                               |
| 2003  | 47,7                                 | 1 763,7                | 1 412,3                | 33,0                          | 309,7      | 3 722,3                                  | 1 324,0                         | 819,9                                 | 225,6       | 278,5                               |
| 2004  | 48,0                                 | 1 738,2                | 1 396,7                | 33,2                          | 300,1      | 3 744,1                                  | 1 336,0                         | 821,4                                 | 236,3       | 278,3                               |
| 2005  | 47,6                                 | 1 708,8                | 1 381,5                | 33,0                          | 286,9      | 3 784,1                                  | 1 342,2                         | 817,5                                 | 241,3       | 283,3                               |
| 2006  | 47,1                                 | 1 707,3                | 1 379,9                | 33,2                          | 286,8      | 3 842,4                                  | 1 349,2                         | 817,9                                 | 244,3       | 287,0                               |
| 2007  | 48,0                                 | 1 743,8                | 1 410,0                | 33,3                          | 293,3      | 3 911,9                                  | 1 368,6                         | 824,1                                 | 250,2       | 294,3                               |
| 2008  | 49,0                                 | 1 770,9                | 1 438,4                | 32,9                          | 292,1      | 3 979,7                                  | 1 386,4                         | 835,6                                 | 251,5       | 299,4                               |
| <b>Veränderung gegenüber dem Vorjahr in %</b> |                                      |                        |                        |                               |            |  |                                 |                                       |             |                                     |
| 1992  | -0,8                                 | -0,9                   | -1,4                   | 1,1                           | 0,9        | 3,2                                      | 3,2                             | 3,3                                   | 5,5         | 1,5                                 |
| 1993  | -1,2                                 | -4,1                   | -5,3                   | -0,5                          | 0,6        | 1,2                                      | 0,2                             | 0,6                                   | 2,8         | -2,3                                |
| 1994  | -0,8                                 | -3,0                   | -4,1                   | -3,0                          | 1,2        | 1,4                                      | -0,9                            | 0,2                                   | -0,2        | -3,9                                |
| 1995  | -5,2                                 | -2,0                   | -2,1                   | -2,3                          | -1,5       | 0,9                                      | -0,8                            | 0,6                                   | 0,7         | -5,4                                |
| 1996  | -6,5                                 | -3,3                   | -2,8                   | -2,3                          | -5,4       | 1,1                                      | -0,1                            | 1,1                                   | 1,5         | -4,4                                |
| 1997  | -1,6                                 | -1,6                   | -1,1                   | -3,9                          | -3,1       | 0,9                                      | -0,7                            | -0,3                                  | 2,3         | -3,7                                |
| 1998  | 1,1                                  | 1,3                    | 2,0                    | -4,4                          | -0,5       | 2,7                                      | 1,9                             | 1,8                                   | 3,1         | 1,2                                 |
| 1999  | 0,2                                  | -0,2                   | -0,8                   | -10,6                         | 3,5        | 3,0                                      | 2,6                             | 2,6                                   | 5,0         | 0,5                                 |
| 2000  | -1,5                                 | 1,2                    | 2,5                    | -10,7                         | -2,6       | 2,8                                      | 2,0                             | 1,5                                   | 3,1         | 2,7                                 |
| 2001  | -0,7                                 | 0,3                    | 1,3                    | 2,1                           | -3,8       | 1,9                                      | 1,6                             | 1,0                                   | 2,5         | 2,9                                 |
| 2002  | -0,4                                 | -2,4                   | -1,9                   | -0,6                          | -5,2       | 0,7                                      | -0,1                            | -0,5                                  | 1,0         | 0,3                                 |
| 2003  | -0,9                                 | -2,8                   | -2,6                   | 1,2                           | -4,5       | -0,3                                     | -1,8                            | -2,7                                  | 0,4         | -1,2                                |
| 2004  | 0,7                                  | -1,4                   | -1,1                   | 0,7                           | -3,1       | 0,6                                      | 0,9                             | 0,2                                   | 4,7         | -0,1                                |
| 2005  | -0,8                                 | -1,7                   | -1,1                   | -0,7                          | -4,4       | 1,1                                      | 0,5                             | -0,5                                  | 2,1         | 1,8                                 |
| 2006  | -1,1                                 | -0,1                   | -0,1                   | 0,8                           | -0,0       | 1,5                                      | 0,5                             | 0,1                                   | 1,2         | 1,3                                 |
| 2007  | 2,0                                  | 2,1                    | 2,2                    | 0,0                           | 2,3        | 1,8                                      | 1,4                             | 0,8                                   | 2,4         | 2,6                                 |
| 2008  | 2,0                                  | 1,5                    | 2,0                    | -1,0                          | -0,4       | 1,7                                      | 1,3                             | 1,4                                   | 0,5         | 1,7                                 |
| <b>1991 = 100</b>                             |                                      |                        |                        |                               |            |  |                                 |                                       |             |                                     |
| 1995  | 92                                   | 90                     | 88                     | 95                            | 101        | 107                                      | 102                             | 105                                   | 109         | 90                                  |
| 1996  | 86                                   | 87                     | 85                     | 93                            | 96         | 108                                      | 101                             | 106                                   | 111         | 86                                  |
| 1997  | 85                                   | 86                     | 84                     | 89                            | 93         | 109                                      | 101                             | 105                                   | 113         | 83                                  |
| 1998  | 86                                   | 87                     | 86                     | 85                            | 92         | 112                                      | 103                             | 107                                   | 117         | 84                                  |
| 1999  | 86                                   | 87                     | 85                     | 76                            | 95         | 115                                      | 105                             | 110                                   | 122         | 84                                  |
| 2000  | 85                                   | 88                     | 87                     | 68                            | 93         | 119                                      | 107                             | 112                                   | 126         | 87                                  |
| 2001  | 84                                   | 88                     | 88                     | 70                            | 89         | 121                                      | 109                             | 113                                   | 129         | 89                                  |
| 2002  | 84                                   | 86                     | 87                     | 69                            | 85         | 122                                      | 109                             | 112                                   | 131         | 89                                  |
| 2003  | 83                                   | 84                     | 85                     | 70                            | 81         | 121                                      | 107                             | 109                                   | 131         | 88                                  |
| 2004  | 84                                   | 82                     | 84                     | 71                            | 78         | 122                                      | 108                             | 110                                   | 137         | 88                                  |
| 2005  | 83                                   | 81                     | 83                     | 70                            | 75         | 123                                      | 109                             | 109                                   | 140         | 90                                  |
| 2006  | 82                                   | 81                     | 83                     | 71                            | 75         | 125                                      | 109                             | 109                                   | 142         | 91                                  |
| 2007  | 84                                   | 83                     | 84                     | 71                            | 77         | 127                                      | 111                             | 110                                   | 145         | 93                                  |
| 2008  | 85                                   | 84                     | 86                     | 70                            | 76         | 130                                      | 112                             | 111                                   | 146         | 95                                  |



**schaftsbereichen in Bayern 1991 bis 2008**

| Arbeitnehmer (Inlandskonzept)                          |                                   |  |                                       |   |                          |  |  |                   |            | Jahr |
|--|-----------------------------------|--|---------------------------------------|---|--------------------------|--|--|-------------------|------------|------|
| Finanzierung, Vermietung und Unternehmensdienstleister |                                   |  | Öffentliche und private Dienstleister |   |                          |  |  |                   | Ins-gesamt |      |
| zu-sammen  | Kredit- und Versicherungs-gewerbe | Grundstücks-wesen, Ver-mietung, Un-ternehmens-dienstl. | zu-sammen                             | Öffentliche Verwaltung, Verteidigung, Sozialver-sicherung | Erziehung und Unterricht | Gesund-heits-, Veterinär- und So-zialwesen | Sonstige öffentliche und private Dienstleister | Häusliche Dienste |            |      |
| <b>in 1000 Personen</b>                                |                                   |  |                                       |   |                          |  |  |                   |            |      |
| 524,2  | 187,8                             | 336,3  | 1 309,4                               | 461,2   | 197,1                    | 359,9                                      | 177,6  | 113,6             | 5 235,6    | 1991 |
| 547,7  | 193,1                             | 354,6  | 1 343,5                               | 453,1   | 207,4                    | 382,9                                      | 180,4  | 119,7             | 5 312,6    | 1992 |
| 562,7  | 197,4                             | 365,3  | 1 363,5                               | 441,6   | 221,5                    | 395,9                                      | 183,4  | 121,0             | 5 263,4    | 1993 |
| 588,9  | 199,9                             | 388,9  | 1 394,8                               | 440,2   | 227,3                    | 414,3                                      | 185,7  | 127,3             | 5 247,8    | 1994 |
| 608,6  | 198,5                             | 410,1  | 1 414,7                               | 435,8   | 230,3                    | 430,7                                      | 185,4  | 132,4             | 5 236,3    | 1995 |
| 615,8  | 197,1                             | 418,7  | 1 446,3                               | 436,8   | 236,9                    | 449,1                                      | 186,4  | 137,1             | 5 207,9    | 1996 |
| 635,5  | 197,1                             | 438,3  | 1 463,1                               | 434,0   | 238,9                    | 460,2                                      | 188,1  | 142,0             | 5 205,2    | 1997 |
| 683,0  | 197,6                             | 485,4  | 1 481,8                               | 425,3   | 246,0                    | 474,4                                      | 193,1  | 142,9             | 5 319,4    | 1998 |
| 721,8  | 197,5                             | 524,3  | 1 513,4                               | 427,0   | 252,3                    | 484,2                                      | 201,5  | 148,3             | 5 419,2    | 1999 |
| 766,3  | 201,1                             | 565,2  | 1 543,4                               | 418,2   | 260,4                    | 501,6                                      | 212,8  | 150,5             | 5 541,1    | 2000 |
| 795,4  | 203,3                             | 592,1  | 1 561,9                               | 413,7   | 264,3                    | 513,8                                      | 219,0  | 151,1             | 5 616,3    | 2001 |
| 800,7  | 203,9                             | 596,7  | 1 584,6                               | 411,9   | 271,8                    | 529,9                                      | 222,5  | 148,5             | 5 597,5    | 2002 |
| 803,5  | 200,3                             | 603,2  | 1 594,8                               | 411,4   | 277,3                    | 538,4                                      | 223,3  | 144,5             | 5 533,7    | 2003 |
| 821,3  | 199,3                             | 622,0  | 1 586,8                               | 395,1   | 284,2                    | 542,2                                      | 227,0  | 138,3             | 5 530,3    | 2004 |
| 838,6  | 199,0                             | 639,6  | 1 603,3                               | 395,6   | 289,8                    | 549,2                                      | 229,1  | 139,6             | 5 540,5    | 2005 |
| 871,6  | 196,3                             | 675,3  | 1 621,7                               | 400,1   | 297,7                    | 554,5                                      | 231,9  | 137,4             | 5 596,8    | 2006 |
| 904,3  | 191,7                             | 712,6  | 1 639,0                               | 397,8   | 304,6                    | 562,2                                      | 236,2  | 138,1             | 5 703,7    | 2007 |
| 927,1  | 190,6                             | 736,5  | 1 666,2                               | 398,4   | 312,1                    | 575,3                                      | 241,5  | 138,9             | 5 799,6    | 2008 |
| <b>Veränderung gegenüber dem Vorjahr in %</b>          |                                   |  |                                       |   |                          |  |  |                   |            |      |
| 4,5  | 2,8                               | 5,4  | 2,6                                   | - 1,8   | 5,2                      | 6,4  | 1,6  | 5,4               | 1,5        | 1992 |
| 2,7  | 2,2                               | 3,0  | 1,5                                   | - 2,5   | 6,8                      | 3,4  | 1,6  | 1,1               | - 0,9      | 1993 |
| 4,7  | 1,3                               | 6,5  | 2,3                                   | - 0,3   | 2,6                      | 4,6  | 1,3  | 5,2               | - 0,3      | 1994 |
| 3,3  | - 0,7                             | 5,4  | 1,4                                   | - 1,0   | 1,3                      | 4,0  | - 0,1  | 4,0               | - 0,2      | 1995 |
| 1,2  | - 0,7                             | 2,1  | 2,2                                   | 0,2   | 2,8                      | 4,3  | 0,5  | 3,5               | - 0,5      | 1996 |
| 3,2  | 0,0                               | 4,7  | 1,2                                   | - 0,6   | 0,9                      | 2,5  | 0,9  | 3,5               | - 0,1      | 1997 |
| 7,5  | 0,2                               | 10,7   | 1,3                                   | - 2,0   | 3,0                      | 3,1  | 2,7  | 0,7               | 2,2        | 1998 |
| 5,7  | - 0,1                             | 8,0  | 2,1                                   | 0,4   | 2,6                      | 2,1  | 4,4  | 3,8               | 1,9        | 1999 |
| 6,2  | 1,8                               | 7,8  | 2,0                                   | - 2,1   | 3,2                      | 3,6  | 5,6  | 1,4               | 2,3        | 2000 |
| 3,8  | 1,1                               | 4,8  | 1,2                                   | - 1,1   | 1,5                      | 2,4  | 2,9  | 0,4               | 1,4        | 2001 |
| 0,7  | 0,3                               | 0,8  | 1,5                                   | - 0,4   | 2,8                      | 3,1  | 1,6  | - 1,8             | - 0,3      | 2002 |
| 0,4  | - 1,8                             | 1,1  | 0,6                                   | - 0,1   | 2,0                      | 1,6  | 0,4  | - 2,7             | - 1,1      | 2003 |
| 2,2  | - 0,5                             | 3,1  | - 0,5                                 | - 4,0   | 2,5                      | 0,7  | 1,7  | - 4,3             | - 0,1      | 2004 |
| 2,1  | - 0,2                             | 2,8  | 1,0                                   | 0,1   | 2,0                      | 1,3  | 0,9  | 1,0               | 0,2        | 2005 |
| 3,9  | - 1,3                             | 5,6  | 1,1                                   | 1,2   | 2,7                      | 1,0  | 1,2  | - 1,6             | 1,0        | 2006 |
| 3,8  | - 2,3                             | 5,5  | 1,1                                   | - 0,6   | 2,3                      | 1,4  | 1,9  | 0,5               | 1,9        | 2007 |
| 2,5  | - 0,6                             | 3,4  | 1,7                                   | 0,1   | 2,5                      | 2,3  | 2,2  | 0,6               | 1,7        | 2008 |
| <b>1991 = 100</b>                                      |                                   |  |                                       |   |                          |  |  |                   |            |      |
| 116  | 106                               | 122  | 108                                   | 94  | 117                      | 120  | 104  | 117               | 100        | 1995 |
| 117  | 105                               | 124  | 110                                   | 95  | 120                      | 125  | 105  | 121               | 99         | 1996 |
| 121  | 105                               | 130  | 112                                   | 94  | 121                      | 128  | 106  | 125               | 99         | 1997 |
| 130  | 105                               | 144  | 113                                   | 92  | 125                      | 132  | 109  | 126               | 102        | 1998 |
| 138  | 105                               | 156  | 116                                   | 93  | 128                      | 135  | 113  | 131               | 104        | 1999 |
| 146  | 107                               | 168  | 118                                   | 91  | 132                      | 139  | 120  | 132               | 106        | 2000 |
| 152  | 108                               | 176  | 119                                   | 90  | 134                      | 143  | 123  | 133               | 107        | 2001 |
| 153  | 109                               | 177  | 121                                   | 89  | 138                      | 147  | 125  | 131               | 107        | 2002 |
| 153  | 107                               | 179  | 122                                   | 89  | 141                      | 150  | 126  | 127               | 106        | 2003 |
| 157  | 106                               | 185  | 121                                   | 86  | 144                      | 151  | 128  | 122               | 106        | 2004 |
| 160  | 106                               | 190  | 122                                   | 86  | 147                      | 153  | 129  | 123               | 106        | 2005 |
| 166  | 104                               | 201  | 124                                   | 87  | 151                      | 154  | 131  | 121               | 107        | 2006 |
| 173  | 102                               | 212  | 125                                   | 86  | 155                      | 156  | 133  | 122               | 109        | 2007 |
| 177  | 101                               | 219  | 127                                   | 86  | 158                      | 160  | 136  | 122               | 111        | 2008 |

Tabelle 16.2 Arbeitnehmer (Inlandskonzept) nach 11 Wirt-

| Jahr  | Arbeitnehmer (Inlandskonzept)        |                        |                        |                               |            |                                |                                 |                                       |             |                                     |
|---|--------------------------------------|------------------------|------------------------|-------------------------------|------------|--------------------------------|---------------------------------|---------------------------------------|-------------|-------------------------------------|
|   | Land- und Forstwirtschaft, Fischerei | Produzierendes Gewerbe |                        |                               | Baugewerbe | Dienstleistungsbereiche<br>zu- | Handel, Gastgewerbe und Verkehr |                                       |             |                                     |
|   |                                      | zu-                    | Verarbeitendes Gewerbe | Energie- und Wasserversorgung |            |                                | zu-                             | Handel, Rep. v. Kfz. und Gebr.-Gütern | Gastgewerbe | Verkehr und Nachrichtenübermittlung |
| <b>in 1000 Personen</b>                       |                                      |                        |                        |                               |            |                                |                                 |                                       |             |                                     |
| 1991  | 756,0                                | 13 545,0               | 10 263,0               | 416,0                         | 2 545,0    | 20 800,0                       | 8 145,0                         | 4 924,0                               | 904,0       | 2 317,0                             |
| 1992  | 571,0                                | 12 770,0               | 9 471,0                | 400,0                         | 2 637,0    | 21 141,0                       | 8 156,0                         | 4 944,0                               | 942,0       | 2 270,0                             |
| 1993  | 509,0                                | 12 135,0               | 8 782,0                | 389,0                         | 2 737,0    | 21 286,0                       | 8 127,0                         | 4 949,0                               | 973,0       | 2 205,0                             |
| 1994  | 501,0                                | 11 753,0               | 8 308,0                | 381,0                         | 2 860,0    | 21 537,0                       | 8 063,0                         | 4 963,0                               | 984,0       | 2 116,0                             |
| 1995  | 496,0                                | 11 566,0               | 8 108,0                | 367,0                         | 2 899,0    | 21 790,0                       | 8 038,0                         | 4 985,0                               | 1 004,0     | 2 049,0                             |
| 1996  | 473,0                                | 11 194,0               | 7 890,0                | 356,0                         | 2 772,0    | 22 089,0                       | 8 043,0                         | 5 028,0                               | 1 034,0     | 1 981,0                             |
| 1997  | 474,0                                | 10 903,0               | 7 758,0                | 344,0                         | 2 647,0    | 22 270,0                       | 8 043,0                         | 5 075,0                               | 1 069,0     | 1 899,0                             |
| 1998  | 480,0                                | 10 814,0               | 7 799,0                | 335,0                         | 2 538,0    | 22 752,0                       | 8 168,0                         | 5 133,0                               | 1 124,0     | 1 911,0                             |
| 1999  | 483,0                                | 10 652,0               | 7 734,0                | 318,0                         | 2 468,0    | 23 432,0                       | 8 345,0                         | 5 209,0                               | 1 204,0     | 1 932,0                             |
| 2000  | 472,0                                | 10 591,0               | 7 800,0                | 297,0                         | 2 368,0    | 24 166,0                       | 8 584,0                         | 5 337,0                               | 1 264,0     | 1 983,0                             |
| 2001  | 460,0                                | 10 417,0               | 7 828,0                | 299,0                         | 2 186,0    | 24 456,0                       | 8 640,0                         | 5 333,0                               | 1 298,0     | 2 009,0                             |
| 2002  | 454,0                                | 10 075,0               | 7 651,0                | 295,0                         | 2 028,0    | 24 564,0                       | 8 610,0                         | 5 300,0                               | 1 319,0     | 1 991,0                             |
| 2003  | 449,0                                | 9 739,0                | 7 442,0                | 291,0                         | 1 908,0    | 24 465,0                       | 8 496,0                         | 5 185,0                               | 1 337,0     | 1 974,0                             |
| 2004  | 457,0                                | 9 542,0                | 7 318,0                | 293,0                         | 1 838,0    | 24 659,0                       | 8 566,0                         | 5 183,0                               | 1 404,0     | 1 979,0                             |
| 2005  | 441,0                                | 9 299,0                | 7 184,0                | 289,0                         | 1 738,0    | 24 751,0                       | 8 522,0                         | 5 132,0                               | 1 422,0     | 1 968,0                             |
| 2006  | 436,0                                | 9 212,0                | 7 119,0                | 287,0                         | 1 722,0    | 25 055,0                       | 8 565,0                         | 5 126,0                               | 1 441,0     | 1 998,0                             |
| 2007  | 445,0                                | 9 343,0                | 7 225,0                | 286,0                         | 1 751,0    | 25 529,0                       | 8 712,0                         | 5 182,0                               | 1 481,0     | 2 049,0                             |
| 2008  | 454,0                                | 9 450,0                | 7 346,0                | 281,0                         | 1 742,0    | 25 961,0                       | 8 812,0                         | 5 236,0                               | 1 495,0     | 2 081,0                             |
| <b>Veränderung gegenüber dem Vorjahr in %</b> |                                      |                        |                        |                               |            |                                |                                 |                                       |             |                                     |
| 1992  | - 24,5                               | - 5,7                  | - 7,7                  | - 3,8                         | 3,6        | 1,6                            | 0,1                             | 0,4                                   | 4,2         | - 2,0                               |
| 1993  | - 10,9                               | - 5,0                  | - 7,3                  | - 2,8                         | 3,8        | 0,7                            | - 0,4                           | 0,1                                   | 3,3         | - 2,9                               |
| 1994  | - 1,6                                | - 3,1                  | - 5,4                  | - 2,1                         | 4,5        | 1,2                            | - 0,8                           | 0,3                                   | 1,1         | - 4,0                               |
| 1995  | - 1,0                                | - 1,6                  | - 2,4                  | - 3,7                         | 1,4        | 1,2                            | - 0,3                           | 0,4                                   | 2,0         | - 3,2                               |
| 1996  | - 4,6                                | - 3,2                  | - 2,7                  | - 3,0                         | - 4,4      | 1,4                            | 0,1                             | 0,9                                   | 3,0         | - 3,3                               |
| 1997  | 0,2                                  | - 2,6                  | - 1,7                  | - 3,4                         | - 4,5      | 0,8                            | 0,0                             | 0,9                                   | 3,4         | - 4,1                               |
| 1998  | 1,3                                  | - 0,8                  | 0,5                    | - 2,6                         | - 4,1      | 2,2                            | 1,6                             | 1,1                                   | 5,1         | 0,6                                 |
| 1999  | 0,6                                  | - 1,5                  | - 0,8                  | - 5,1                         | - 2,8      | 3,0                            | 2,2                             | 1,5                                   | 7,1         | 1,1                                 |
| 2000  | - 2,3                                | - 0,6                  | 0,9                    | - 6,6                         | - 4,1      | 3,1                            | 2,9                             | 2,5                                   | 5,0         | 2,6                                 |
| 2001  | - 2,5                                | - 1,6                  | 0,4                    | 0,7                           | - 7,7      | 1,2                            | 0,7                             | - 0,1                                 | 2,7         | 1,3                                 |
| 2002  | - 1,3                                | - 3,3                  | - 2,3                  | - 1,3                         | - 7,2      | 0,4                            | - 0,3                           | - 0,6                                 | 1,6         | - 0,9                               |
| 2003  | - 1,1                                | - 3,3                  | - 2,7                  | - 1,4                         | - 5,9      | - 0,4                          | - 1,3                           | - 2,2                                 | 1,4         | - 0,9                               |
| 2004  | 1,8                                  | - 2,0                  | - 1,7                  | 0,7                           | - 3,7      | 0,8                            | 0,8                             | - 0,0                                 | 5,0         | 0,3                                 |
| 2005  | - 3,5                                | - 2,5                  | - 1,8                  | - 1,4                         | - 5,4      | 0,4                            | - 0,5                           | - 1,0                                 | 1,3         | - 0,6                               |
| 2006  | - 1,1                                | - 0,9                  | - 0,9                  | - 0,7                         | - 0,9      | 1,2                            | 0,5                             | - 0,1                                 | 1,3         | 1,5                                 |
| 2007  | 2,1                                  | 1,4                    | 1,5                    | - 0,3                         | 1,7        | 1,9                            | 1,7                             | 1,1                                   | 2,8         | 2,6                                 |
| 2008  | 2,0                                  | 1,1                    | 1,7                    | - 1,7                         | - 0,5      | 1,7                            | 1,1                             | 1,0                                   | 0,9         | 1,6                                 |
| <b>1991 = 100</b>                             |                                      |                        |                        |                               |            |                                |                                 |                                       |             |                                     |
| 1995  | 66                                   | 85                     | 79                     | 88                            | 114        | 105                            | 99                              | 101                                   | 111         | 88                                  |
| 1996  | 63                                   | 83                     | 77                     | 86                            | 109        | 106                            | 99                              | 102                                   | 114         | 85                                  |
| 1997  | 63                                   | 80                     | 76                     | 83                            | 104        | 107                            | 99                              | 103                                   | 118         | 82                                  |
| 1998  | 63                                   | 80                     | 76                     | 81                            | 100        | 109                            | 100                             | 104                                   | 124         | 82                                  |
| 1999  | 64                                   | 79                     | 75                     | 76                            | 97         | 113                            | 102                             | 106                                   | 133         | 83                                  |
| 2000  | 62                                   | 78                     | 76                     | 71                            | 93         | 116                            | 105                             | 108                                   | 140         | 86                                  |
| 2001  | 61                                   | 77                     | 76                     | 72                            | 86         | 118                            | 106                             | 108                                   | 144         | 87                                  |
| 2002  | 60                                   | 74                     | 75                     | 71                            | 80         | 118                            | 106                             | 108                                   | 146         | 86                                  |
| 2003  | 59                                   | 72                     | 73                     | 70                            | 75         | 118                            | 104                             | 105                                   | 148         | 85                                  |
| 2004  | 60                                   | 70                     | 71                     | 70                            | 72         | 119                            | 105                             | 105                                   | 155         | 85                                  |
| 2005  | 58                                   | 69                     | 70                     | 69                            | 68         | 119                            | 105                             | 104                                   | 157         | 85                                  |
| 2006  | 58                                   | 68                     | 69                     | 69                            | 68         | 120                            | 105                             | 104                                   | 159         | 86                                  |
| 2007  | 59                                   | 69                     | 70                     | 69                            | 69         | 123                            | 107                             | 105                                   | 164         | 88                                  |
| 2008  | 60                                   | 70                     | 72                     | 68                            | 68         | 125                            | 108                             | 106                                   | 165         | 90                                  |

**schaftsbereichen in Deutschland 1991 bis 2008**

| Arbeitnehmer (Inlandskonzept)                          |                                   |  |                                       |   |                          |  |  |                   |            | Jahr |
|--|-----------------------------------|--|---------------------------------------|---|--------------------------|--|--|-------------------|------------|------|
| Finanzierung, Vermietung und Unternehmensdienstleister |                                   |  | Öffentliche und private Dienstleister |   |                          |  |  |                   | Ins-gesamt |      |
| zu-sammen  | Kredit- und Versicherungs-gewerbe | Grundstücks-wesen, Ver-mietung, Un-ternehmens-dienstl. | zu-sammen                             | Öffentliche Verwaltung, Verteidigung, Sozialver-sicherung | Erziehung und Unterricht | Gesund-heits-, Veterinär- und So-zialwesen | Sonstige öffentliche und private Dienstleister | Häusliche Dienste |            |      |
| <b>in 1000 Personen</b>                                |                                   |  |                                       |   |                          |  |  |                   |            |      |
| 3263,0   | 1 098,0                           | 2 165,0  | 9 392,0                               | 3 204,0   | 1 785,0                  | 2 610,0                                    | 1 297,0  | 496,0             | 35 101,0   | 1991 |
| 3435,0   | 1 132,0                           | 2 303,0  | 9 550,0                               | 3 171,0   | 1 817,0                  | 2 709,0                                    | 1 336,0  | 517,0             | 34 482,0   | 1992 |
| 3555,0   | 1 153,0                           | 2 402,0  | 9 604,0                               | 3 092,0   | 1 887,0                  | 2 752,0                                    | 1 354,0  | 519,0             | 33 930,0   | 1993 |
| 3708,0   | 1 156,0                           | 2 552,0  | 9 766,0                               | 3 056,0   | 1 910,0                  | 2 861,0                                    | 1 391,0  | 548,0             | 33 791,0   | 1994 |
| 3853,0   | 1 142,0                           | 2 711,0  | 9 899,0                               | 3 023,0   | 1 933,0                  | 2 960,0                                    | 1 414,0  | 569,0             | 33 852,0   | 1995 |
| 3985,0   | 1 131,0                           | 2 854,0  | 10 061,0                              | 3 014,0   | 1 969,0                  | 3 067,0                                    | 1 426,0  | 585,0             | 33 756,0   | 1996 |
| 4115,0   | 1 126,0                           | 2 989,0  | 10 112,0                              | 2 967,0   | 1 981,0                  | 3 128,0                                    | 1 431,0  | 605,0             | 33 647,0   | 1997 |
| 4371,0   | 1 129,0                           | 3 242,0  | 10 213,0                              | 2 924,0   | 2 006,0                  | 3 186,0                                    | 1 475,0  | 622,0             | 34 046,0   | 1998 |
| 4714,0   | 1 130,0                           | 3 584,0  | 10 373,0                              | 2 904,0   | 2 033,0                  | 3 267,0                                    | 1 534,0  | 635,0             | 34 567,0   | 1999 |
| 5067,0   | 1 145,0                           | 3 922,0  | 10 515,0                              | 2 857,0   | 2 066,0                  | 3 348,0                                    | 1 595,0  | 649,0             | 35 229,0   | 2000 |
| 5237,0   | 1 149,0                           | 4 088,0  | 10 579,0                              | 2 816,0   | 2 085,0                  | 3 410,0                                    | 1 614,0  | 654,0             | 35 333,0   | 2001 |
| 5271,0   | 1 148,0                           | 4 123,0  | 10 683,0                              | 2 789,0   | 2 127,0                  | 3 499,0                                    | 1 619,0  | 649,0             | 35 093,0   | 2002 |
| 5288,0   | 1 122,0                           | 4 166,0  | 10 681,0                              | 2 754,0   | 2 129,0                  | 3 540,0                                    | 1 610,0  | 648,0             | 34 653,0   | 2003 |
| 5385,0   | 1 106,0                           | 4 279,0  | 10 708,0                              | 2 678,0   | 2 152,0                  | 3 580,0                                    | 1 630,0  | 668,0             | 34 658,0   | 2004 |
| 5433,0   | 1 093,0                           | 4 340,0  | 10 796,0                              | 2 671,0   | 2 166,0                  | 3 630,0                                    | 1 647,0  | 682,0             | 34 491,0   | 2005 |
| 5614,0   | 1 079,0                           | 4 535,0  | 10 876,0                              | 2 664,0   | 2 193,0                  | 3 664,0                                    | 1 665,0  | 690,0             | 34 703,0   | 2006 |
| 5840,0   | 1 055,0                           | 4 785,0  | 10 977,0                              | 2 652,0   | 2 226,0                  | 3 710,0                                    | 1 688,0  | 701,0             | 35 317,0   | 2007 |
| 6033,0   | 1 043,0                           | 4 990,0  | 11 116,0                              | 2 642,0   | 2 262,0                  | 3 795,0                                    | 1 710,0  | 707,0             | 35 865,0   | 2008 |
| <b>Veränderung gegenüber dem Vorjahr in %</b>          |                                   |  |                                       |   |                          |  |  |                   |            |      |
| 5,3  | 3,1                               | 6,4  | 1,7                                   | - 1,0   | 1,8                      | 3,8  | 3,0  | 4,2               | - 1,8      | 1992 |
| 3,5  | 1,9                               | 4,3  | 0,6                                   | - 2,5   | 3,9                      | 1,6  | 1,3  | 0,4               | - 1,6      | 1993 |
| 4,3  | 0,3                               | 6,2  | 1,7                                   | - 1,2   | 1,2                      | 4,0  | 2,7  | 5,6               | - 0,4      | 1994 |
| 3,9  | - 1,2                             | 6,2  | 1,4                                   | - 1,1   | 1,2                      | 3,5  | 1,7  | 3,8               | 0,2        | 1995 |
| 3,4  | - 1,0                             | 5,3  | 1,6                                   | - 0,3   | 1,9                      | 3,6  | 0,8  | 2,8               | - 0,3      | 1996 |
| 3,3  | - 0,4                             | 4,7  | 0,5                                   | - 1,6   | 0,6                      | 2,0  | 0,4  | 3,4               | - 0,3      | 1997 |
| 6,2  | 0,3                               | 8,5  | 1,0                                   | - 1,4   | 1,3                      | 1,9  | 3,1  | 2,8               | 1,2        | 1998 |
| 7,8  | 0,1                               | 10,5   | 1,6                                   | - 0,7   | 1,3                      | 2,5  | 4,0  | 2,1               | 1,5        | 1999 |
| 7,5  | 1,3                               | 9,4  | 1,4                                   | - 1,6   | 1,6                      | 2,5  | 4,0  | 2,2               | 1,9        | 2000 |
| 3,4  | 0,3                               | 4,2  | 0,6                                   | - 1,4   | 0,9                      | 1,9  | 1,2  | 0,8               | 0,3        | 2001 |
| 0,6  | - 0,1                             | 0,9  | 1,0                                   | - 1,0   | 2,0                      | 2,6  | 0,3  | - 0,8             | - 0,7      | 2002 |
| 0,3  | - 2,3                             | 1,0  | - 0,0                                 | - 1,3   | 0,1                      | 1,2  | - 0,6  | - 0,2             | - 1,3      | 2003 |
| 1,8  | - 1,4                             | 2,7  | 0,3                                   | - 2,8   | 1,1                      | 1,1  | 1,2  | 3,1               | 0,0        | 2004 |
| 0,9  | - 1,2                             | 1,4  | 0,8                                   | - 0,3   | 0,7                      | 1,4  | 1,0  | 2,1               | - 0,5      | 2005 |
| 3,3  | - 1,3                             | 4,5  | 0,7                                   | - 0,3   | 1,2                      | 0,9  | 1,1  | 1,2               | 0,6        | 2006 |
| 4,0  | - 2,2                             | 5,5  | 0,9                                   | - 0,5   | 1,5                      | 1,3  | 1,4  | 1,6               | 1,8        | 2007 |
| 3,3  | - 1,1                             | 4,3  | 1,3                                   | - 0,4   | 1,6                      | 2,3  | 1,3  | 0,9               | 1,6        | 2008 |
| <b>1991 = 100</b>                                      |                                   |  |                                       |   |                          |  |  |                   |            |      |
| 118  | 104                               | 125  | 105                                   | 94  | 108                      | 113  | 109  | 115               | 96         | 1995 |
| 122  | 103                               | 132  | 107                                   | 94  | 110                      | 118  | 110  | 118               | 96         | 1996 |
| 126  | 103                               | 138  | 108                                   | 93  | 111                      | 120  | 110  | 122               | 96         | 1997 |
| 134  | 103                               | 150  | 109                                   | 91  | 112                      | 122  | 114  | 125               | 97         | 1998 |
| 144  | 103                               | 166  | 110                                   | 91  | 114                      | 125  | 118  | 128               | 98         | 1999 |
| 155  | 104                               | 181  | 112                                   | 89  | 116                      | 128  | 123  | 131               | 100        | 2000 |
| 160  | 105                               | 189  | 113                                   | 88  | 117                      | 131  | 124  | 132               | 101        | 2001 |
| 162  | 105                               | 190  | 114                                   | 87  | 119                      | 134  | 125  | 131               | 100        | 2002 |
| 162  | 102                               | 192  | 114                                   | 86  | 119                      | 136  | 124  | 131               | 99         | 2003 |
| 165  | 101                               | 198  | 114                                   | 84  | 121                      | 137  | 126  | 135               | 99         | 2004 |
| 167  | 100                               | 200  | 115                                   | 83  | 121                      | 139  | 127  | 138               | 98         | 2005 |
| 172  | 98                                | 209  | 116                                   | 83  | 123                      | 140  | 128  | 139               | 99         | 2006 |
| 179  | 96                                | 221  | 117                                   | 83  | 125                      | 142  | 130  | 141               | 101        | 2007 |
| 185  | 95                                | 230  | 118                                   | 82  | 127                      | 145  | 132  | 143               | 102        | 2008 |

Tabelle 17.1 Bruttoinlandsprodukt, Erwerbstätige und Wohnbevölkerung in Bayern und Deutschland ab 1970

In jeweiligen Preisen

- Zahlenangaben bis einschl. 1990 für den Gebietsstand Früheres Bundesgebiet (einschl. Berlin-West) -

| Jahr  | Bruttoinlandsprodukt |                             |                   |                                |           |                |                             |                   |                                |           |
|---|----------------------|-----------------------------|-------------------|--------------------------------|-----------|----------------|-----------------------------|-------------------|--------------------------------|-----------|
|   | Bayern               |                             |                   |                                |           | Deutschland    |                             |                   |                                |           |
|   | Millionen<br>€       | € je<br>Erwerbs-<br>tätigen | € je<br>Einwohner | Erwerbs-<br>tätige<br>(Inland) | Einwohner | Millionen<br>€ | € je<br>Erwerbs-<br>tätigen | € je<br>Einwohner | Erwerbs-<br>tätige<br>(Inland) | Einwohner |
|   |                      |                             |                   | in 1000 Personen               |           |                |                             |                   | in 1000 Personen               |           |
| 1970  | 58 396               | 12 236                      | 5 572             | 4 772,5                        | 10 479,4  | 360 600        | 13 562                      | 5 946             | 26 589,0                       | 60 650,6  |
| 1971  | 65 374               | 13 730                      | 6 157             | 4 761,6                        | 10 617,6  | 400 240        | 14 985                      | 6 531             | 26 710,0                       | 61 279,7  |
| 1972  | 71 759               | 14 865                      | 6 695             | 4 827,3                        | 10 718,6  | 436 370        | 16 248                      | 7 073             | 26 857,0                       | 61 697,3  |
| 1973  | 79 252               | 16 168                      | 7 344             | 4 901,9                        | 10 791,7  | 486 020        | 17 881                      | 7 841             | 27 181,0                       | 61 986,8  |
| 1974  | 84 976               | 17 562                      | 7 854             | 4 838,5                        | 10 819,1  | 526 020        | 19 537                      | 8 475             | 26 924,0                       | 62 070,8  |
| 1975  | 90 931               | 19 156                      | 8 427             | 4 746,8                        | 10 790,1  | 551 010        | 20 992                      | 8 909             | 26 248,0                       | 61 846,6  |
| 1976  | 99 393               | 20 926                      | 9 237             | 4 749,7                        | 10 759,9  | 597 400        | 22 855                      | 9 702             | 26 139,0                       | 61 573,6  |
| 1977  | 107 117              | 22 459                      | 9 958             | 4 769,5                        | 10 756,6  | 636 540        | 24 297                      | 10 364            | 26 198,0                       | 61 419,4  |
| 1978  | 115 928              | 23 849                      | 10 772            | 4 861,0                        | 10 762,4  | 678 940        | 25 662                      | 11 067            | 26 457,0                       | 61 349,6  |
| 1979  | 126 855              | 25 576                      | 11 767            | 4 959,9                        | 10 780,4  | 737 370        | 27 342                      | 12 013            | 26 968,0                       | 61 381,6  |
| 1980  | 135 799              | 26 882                      | 12 550            | 5 051,6                        | 10 821,0  | 788 520        | 28 757                      | 12 814            | 27 420,0                       | 61 538,0  |
| 1981  | 143 518              | 28 329                      | 13 219            | 5 066,1                        | 10 857,3  | 825 790        | 30 080                      | 13 392            | 27 453,0                       | 61 662,7  |
| 1982  | 151 431              | 29 961                      | 13 933            | 5 054,3                        | 10 868,8  | 860 210        | 31 578                      | 13 965            | 27 241,0                       | 61 595,6  |
| 1983  | 159 722              | 31 608                      | 14 699            | 5 053,3                        | 10 866,2  | 898 270        | 33 278                      | 14 634            | 26 993,0                       | 61 382,8  |
| 1984  | 169 060              | 32 903                      | 15 576            | 5 138,1                        | 10 853,8  | 942 000        | 34 599                      | 15 411            | 27 226,0                       | 61 125,7  |
| 1985  | 176 404              | 33 757                      | 16 261            | 5 225,7                        | 10 848,1  | 984 410        | 35 657                      | 16 145            | 27 608,0                       | 60 974,9  |
| 1986  | 187 011              | 34 945                      | 17 197            | 5 351,5                        | 10 874,8  | 1 037 130      | 36 859                      | 16 999            | 28 138,0                       | 61 010,2  |
| 1987  | 194 405              | 35 778                      | 17 831            | 5 433,7                        | 10 902,6  | 1 065 130      | 37 332                      | 17 439            | 28 531,0                       | 61 077,0  |
| 1988  | 204 889              | 37 232                      | 18 636            | 5 503,0                        | 10 994,5  | 1 123 290      | 38 818                      | 18 280            | 28 937,0                       | 61 449,5  |
| 1989  | 219 392              | 39 042                      | 19 740            | 5 619,3                        | 11 114,1  | 1 200 660      | 40 728                      | 19 346            | 29 480,0                       | 62 062,5  |
| 1990  | 239 352              | 40 902                      | 21 102            | 5 851,8                        | 11 342,8  | 1 306 680      | 42 970                      | 20 658            | 30 409,0                       | 63 253,7  |
| 1991  | 261 924              | 43 553                      | 22 724            | 6 014,0                        | 11 526,4  | 1 534 600      | 39 735                      | 19 186            | 38 621,0                       | 79 984,2  |
| 1992  | 279 601              | 45 930                      | 23 946            | 6 087,6                        | 11 676,3  | 1 646 620      | 43 265                      | 20 431            | 38 059,0                       | 80 594,4  |
| 1993  | 283 785              | 47 043                      | 24 012            | 6 032,5                        | 11 818,5  | 1 694 370      | 45 117                      | 20 872            | 37 555,0                       | 81 179,2  |
| 1994  | 296 024              | 49 142                      | 24 896            | 6 023,9                        | 11 890,4  | 1 780 780      | 47 467                      | 21 871            | 37 516,0                       | 81 422,0  |
| 1995  | 305 099              | 50 731                      | 25 523            | 6 014,0                        | 11 953,9  | 1 848 450      | 49 160                      | 22 636            | 37 601,0                       | 81 661,0  |
| 1996  | 311 294              | 52 093                      | 25 907            | 5 975,7                        | 12 015,8  | 1 876 180      | 50 034                      | 22 909            | 37 498,0                       | 81 895,6  |
| 1997  | 319 157              | 53 363                      | 26 472            | 5 980,9                        | 12 056,3  | 1 915 580      | 51 133                      | 23 346            | 37 463,0                       | 82 051,7  |
| 1998  | 332 675              | 54 505                      | 27 563            | 6 103,5                        | 12 069,4  | 1 965 380      | 51 842                      | 23 960            | 37 911,0                       | 82 028,9  |
| 1999  | 344 192              | 55 518                      | 28 405            | 6 199,7                        | 12 117,2  | 2 012 000      | 52 363                      | 24 511            | 38 424,0                       | 82 086,6  |
| 2000  | 359 376              | 56 826                      | 29 487            | 6 324,2                        | 12 187,6  | 2 062 500      | 52 690                      | 25 095            | 39 144,0                       | 82 187,6  |
| 2001  | 369 518              | 57 719                      | 30 090            | 6 402,0                        | 12 280,4  | 2 113 160      | 53 748                      | 25 664            | 39 316,0                       | 82 339,8  |
| 2002  | 379 035              | 59 424                      | 30 671            | 6 378,5                        | 12 358,1  | 2 143 180      | 54 818                      | 25 984            | 39 096,0                       | 82 482,3  |
| 2003  | 381 810              | 60 445                      | 30 797            | 6 316,7                        | 12 397,7  | 2 163 800      | 55 875                      | 26 221            | 38 726,0                       | 82 520,2  |
| 2004  | 392 165              | 61 928                      | 31 552            | 6 332,6                        | 12 429,2  | 2 210 900      | 56 865                      | 26 798            | 38 880,0                       | 82 501,3  |
| 2005  | 399 758              | 62 832                      | 32 095            | 6 362,3                        | 12 455,5  | 2 243 200      | 57 739                      | 27 202            | 38 851,0                       | 82 464,3  |
| 2006  | 412 759              | 64 278                      | 33 077            | 6 421,5                        | 12 478,6  | 2 321 500      | 59 378                      | 28 185            | 39 097,0                       | 82 365,8  |
| 2007  | 433 041              | 66 197                      | 34 630            | 6 541,7                        | 12 504,6  | 2 422 900      | 60 926                      | 29 453            | 39 768,0                       | 82 262,6  |
| 2008  | 444 806              | 66 983                      | 35 530            | 6 640,6                        | 12 519,3  | 2 492 000      | 61 790                      | 30 343            | 40 330,0                       | 82 126,6  |
| <b>Veränderung gegenüber dem Vorjahr in %</b> |                      |                             |                   |                                |           |                |                             |                   |                                |           |
| 2000  | 4,4                  | 2,4                         | 3,8               | 2,0                            | 0,6       | 2,5            | 0,6                         | 2,4               | 1,9                            | 0,1       |
| 2001  | 2,8                  | 1,6                         | 2,0               | 1,2                            | 0,8       | 2,5            | 2,0                         | 2,3               | 0,4                            | 0,2       |
| 2002  | 2,6                  | 3,0                         | 1,9               | - 0,4                          | 0,6       | 1,4            | 2,0                         | 1,2               | - 0,6                          | 0,2       |
| 2003  | 0,7                  | 1,7                         | 0,4               | - 1,0                          | 0,3       | 1,0            | 1,9                         | 0,9               | - 0,9                          | 0,0       |
| 2004  | 2,7                  | 2,5                         | 2,5               | 0,3                            | 0,3       | 2,2            | 1,8                         | 2,2               | 0,4                            | - 0,0     |
| 2005  | 1,9                  | 1,5                         | 1,7               | 0,5                            | 0,2       | 1,5            | 1,5                         | 1,5               | - 0,1                          | - 0,0     |
| 2006  | 3,3                  | 2,3                         | 3,1               | 0,9                            | 0,2       | 3,5            | 2,8                         | 3,6               | 0,6                            | - 0,1     |
| 2007  | 4,9                  | 3,0                         | 4,7               | 1,9                            | 0,2       | 4,4            | 2,6                         | 4,5               | 1,7                            | - 0,1     |
| 2008  | 2,7                  | 1,2                         | 2,6               | 1,5                            | 0,1       | 2,9            | 1,4                         | 3,0               | 1,4                            | - 0,2     |

Tabelle 17.2 Bruttoinlandsprodukt in Bayern und Deutschland ab 1970

## Preisbereinigt

- Zahlenangaben bis einschl. 1990 für den Gebietsstand Früheres Bundesgebiet (einschl. Berlin-West) -

| Jahr  | Bruttoinlandsprodukt |                     |                |             |                     |                |
|---|----------------------|---------------------|----------------|-------------|---------------------|----------------|
|   | Bayern               |                     |                | Deutschland |                     |                |
|   | absolut              | € je Erwerbstätigen | € je Einwohner | absolut     | € je Erwerbstätigen | € je Einwohner |
| <b>Kettenindex (1991 = 100)</b>               |                      |                     |                |             |                     |                |
| 1970  | 49,3                 | 62,2                | 54,3           | 56,8        | 66,8                | 60,0           |
| 1971  | 51,4                 | 64,9                | 55,8           | 58,6        | 68,6                | 61,3           |
| 1972  | 53,9                 | 67,1                | 58,0           | 61,1        | 71,1                | 63,5           |
| 1973  | 56,1                 | 68,8                | 59,9           | 64,0        | 73,6                | 66,2           |
| 1974  | 56,2                 | 69,8                | 59,8           | 64,6        | 75,0                | 66,7           |
| 1975  | 56,9                 | 72,1                | 60,8           | 64,0        | 76,3                | 66,4           |
| 1976  | 60,1                 | 76,1                | 64,4           | 67,2        | 80,4                | 70,0           |
| 1977  | 62,9                 | 79,2                | 67,3           | 69,5        | 82,9                | 72,5           |
| 1978  | 65,7                 | 81,3                | 70,4           | 71,6        | 84,6                | 74,7           |
| 1979  | 69,0                 | 83,6                | 73,8           | 74,5        | 86,4                | 77,8           |
| 1980  | 70,1                 | 83,5                | 74,7           | 75,6        | 86,2                | 78,7           |
| 1981  | 71,2                 | 84,5                | 75,6           | 76,0        | 86,5                | 79,0           |
| 1982  | 72,0                 | 85,6                | 76,3           | 75,7        | 86,9                | 78,7           |
| 1983  | 73,9                 | 88,0                | 78,4           | 76,9        | 89,0                | 80,2           |
| 1984  | 76,7                 | 89,8                | 81,5           | 79,0        | 90,8                | 82,9           |
| 1985  | 78,4                 | 90,3                | 83,3           | 80,9        | 91,6                | 85,0           |
| 1986  | 80,7                 | 90,7                | 85,6           | 82,7        | 91,9                | 86,9           |
| 1987  | 82,8                 | 91,6                | 87,5           | 83,9        | 91,9                | 88,0           |
| 1988  | 85,8                 | 93,7                | 89,9           | 87,0        | 94,0                | 90,7           |
| 1989  | 89,2                 | 95,5                | 92,5           | 90,4        | 95,9                | 93,3           |
| 1990  | 94,2                 | 96,8                | 95,8           | 95,1        | 97,8                | 96,4           |
| 1991  | 100,0                | 100,0               | 100,0          | 100,0       | 100,0               | 100,0          |
| <b>Kettenindex (2000 = 100)</b>               |                      |                     |                |             |                     |                |
| 1991  | 81,7                 | 86,0                | 86,4           | 85,4        | 86,5                | 87,7           |
| 1992  | 83,9                 | 87,1                | 87,5           | 87,3        | 89,8                | 89,0           |
| 1993  | 82,4                 | 86,4                | 85,0           | 86,6        | 90,2                | 87,6           |
| 1994  | 84,2                 | 88,4                | 86,3           | 88,9        | 92,7                | 89,7           |
| 1995  | 85,1                 | 89,5                | 86,8           | 90,5        | 94,3                | 91,1           |
| 1996  | 86,6                 | 91,7                | 87,9           | 91,4        | 95,5                | 91,8           |
| 1997  | 88,6                 | 93,7                | 89,6           | 93,1        | 97,3                | 93,3           |
| 1998  | 92,0                 | 95,3                | 92,9           | 95,0        | 98,1                | 95,2           |
| 1999  | 94,8                 | 96,7                | 95,3           | 96,9        | 98,7                | 97,0           |
| 2000  | 100,0                | 100,0               | 100,0          | 100,0       | 100,0               | 100,0          |
| 2001  | 102,2                | 100,9               | 101,4          | 101,2       | 100,8               | 101,1          |
| 2002  | 103,6                | 102,7               | 102,2          | 101,2       | 101,4               | 100,9          |
| 2003  | 104,0                | 104,1               | 102,2          | 101,0       | 102,1               | 100,6          |
| 2004  | 106,0                | 105,9               | 104,0          | 102,2       | 102,9               | 101,9          |
| 2005  | 107,8                | 107,1               | 105,4          | 103,0       | 103,8               | 102,7          |
| 2006  | 110,9                | 109,2               | 108,3          | 106,1       | 106,2               | 105,9          |
| 2007  | 114,3                | 110,5               | 111,4          | 108,7       | 107,0               | 108,6          |
| 2008  | 116,0                | 110,5               | 112,9          | 110,1       | 106,9               | 110,2          |
| <b>Veränderung gegenüber dem Vorjahr in %</b> |                      |                     |                |             |                     |                |
| 2000  | 5,5                  | 3,4                 | 4,9            | 3,2         | 1,3                 | 3,1            |
| 2001  | 2,2                  | 0,9                 | 1,4            | 1,2         | 0,8                 | 1,1            |
| 2002  | 1,4                  | 1,8                 | 0,8            | 0,0         | 0,6                 | -0,2           |
| 2003  | 0,3                  | 1,3                 | 0,0            | -0,2        | 0,7                 | -0,3           |
| 2004  | 2,0                  | 1,7                 | 1,7            | 1,2         | 0,8                 | 1,2            |
| 2005  | 1,7                  | 1,2                 | 1,4            | 0,8         | 0,9                 | 0,8            |
| 2006  | 2,9                  | 2,0                 | 2,7            | 3,0         | 2,3                 | 3,1            |
| 2007  | 3,0                  | 1,2                 | 2,8            | 2,5         | 0,7                 | 2,6            |
| 2008  | 1,5                  | -0,0                | 1,4            | 1,3         | -0,1                | 1,5            |

Tabelle 18.1 Bruttowertschöpfung nach Wirtschaftsbereichen in Bayern und Deutschland ab 1970

In jeweiligen Preisen

- Zahlenangaben bis einschl. 1990 für den Gebietsstand Früheres Bundesgebiet (einschl. Berlin-West) -

| Jahr  | Bruttowertschöpfung |   |                                |                                   |             |   |                                |                                   |
|---|---------------------|---|--------------------------------|-----------------------------------|-------------|---|--------------------------------|-----------------------------------|
|   | Bayern              |   |                                |                                   | Deutschland |   |                                |                                   |
|   | Insgesamt           | Land-<br>und Forst-<br>wirtschaft,<br>Fischerei | Produ-<br>zierendes<br>Gewerbe | Dienst-<br>leistungs-<br>bereiche | Insgesamt   | Land-<br>und Forst-<br>wirtschaft,<br>Fischerei | Produ-<br>zierendes<br>Gewerbe | Dienst-<br>leistungs-<br>bereiche |
| <b>Millionen Euro</b>                         |                     |   |                                |                                   |             |   |                                |                                   |
| 1970  | 52 739              | 2 756   | 24 970                         | 25 013                            | 325 670     | 10 770  | 157 440                        | 157 460                           |
| 1971  | 58 945              | 2 829   | 27 448                         | 28 668                            | 360 880     | 11 190  | 169 300                        | 180 390                           |
| 1972  | 64 854              | 3 151   | 29 300                         | 32 403                            | 394 380     | 12 150  | 180 730                        | 201 500                           |
| 1973  | 71 951              | 3 297   | 31 957                         | 36 697                            | 441 250     | 12 910  | 199 920                        | 228 420                           |
| 1974  | 77 571              | 3 344   | 33 288                         | 40 939                            | 480 180     | 12 830  | 214 060                        | 253 290                           |
| 1975  | 82 901              | 3 705   | 34 234                         | 44 962                            | 502 350     | 14 170  | 212 870                        | 275 310                           |
| 1976  | 90 617              | 4 002   | 37 739                         | 48 877                            | 544 650     | 15 510  | 232 230                        | 296 910                           |
| 1977  | 97 789              | 4 115   | 40 074                         | 53 600                            | 581 110     | 16 010  | 245 670                        | 319 430                           |
| 1978  | 105 487             | 4 131   | 43 805                         | 57 551                            | 617 790     | 16 260  | 261 230                        | 340 300                           |
| 1979  | 115 160             | 4 107   | 47 903                         | 63 150                            | 669 390     | 15 790  | 280 770                        | 372 830                           |
| 1980  | 123 280             | 4 122   | 49 610                         | 69 548                            | 715 830     | 15 490  | 295 380                        | 404 960                           |
| 1981  | 130 306             | 4 190   | 51 668                         | 74 449                            | 749 770     | 16 130  | 301 790                        | 431 850                           |
| 1982  | 137 668             | 4 601   | 54 531                         | 78 536                            | 782 030     | 17 770  | 310 980                        | 453 280                           |
| 1983  | 145 067             | 4 553   | 56 840                         | 83 674                            | 815 850     | 16 110  | 322 220                        | 477 520                           |
| 1984  | 153 604             | 4 472   | 59 211                         | 89 922                            | 855 880     | 16 700  | 334 510                        | 504 670                           |
| 1985  | 160 753             | 3 984   | 63 222                         | 93 547                            | 897 070     | 15 560  | 353 330                        | 528 180                           |
| 1986  | 170 878             | 4 298   | 67 570                         | 99 010                            | 947 660     | 16 410  | 374 110                        | 557 140                           |
| 1987  | 177 364             | 3 984   | 69 605                         | 103 775                           | 971 760     | 14 910  | 376 480                        | 580 370                           |
| 1988  | 187 311             | 4 545   | 72 219                         | 110 548                           | 1 026 920   | 16 390  | 394 640                        | 615 890                           |
| 1989  | 199 888             | 4 925   | 76 701                         | 118 263                           | 1 093 920   | 18 400  | 415 730                        | 659 790                           |
| 1990  | 217 671             | 4 196   | 83 209                         | 130 267                           | 1 188 320   | 16 000  | 447 050                        | 725 270                           |
| 1991  | 237 508             | 4 043   | 88 320                         | 145 145                           | 1 392 680   | 19 160  | 510 040                        | 863 480                           |
| 1992  | 253 538             | 4 080   | 92 871                         | 156 588                           | 1 493 130   | 19 200  | 529 860                        | 944 070                           |
| 1993  | 256 796             | 3 577   | 87 735                         | 165 485                           | 1 533 230   | 18 770  | 509 100                        | 1 005 360                         |
| 1994  | 266 675             | 4 039   | 90 343                         | 172 293                           | 1 604 230   | 19 980  | 527 140                        | 1 057 110                         |
| 1995  | 275 927             | 4 080   | 91 038                         | 180 808                           | 1 671 710   | 21 270  | 537 430                        | 1 113 010                         |
| 1996  | 281 712             | 4 342   | 91 692                         | 185 678                           | 1 697 890   | 22 340  | 530 490                        | 1 145 060                         |
| 1997  | 289 047             | 4 217   | 93 034                         | 191 796                           | 1 734 860   | 22 670  | 538 010                        | 1 174 180                         |
| 1998  | 300 968             | 4 130   | 97 220                         | 199 618                           | 1 778 060   | 22 040  | 549 930                        | 1 206 090                         |
| 1999  | 309 682             | 4 008   | 98 366                         | 207 309                           | 1 810 270   | 22 230  | 547 860                        | 1 240 180                         |
| 2000  | 323 430             | 4 338   | 102 894                        | 216 198                           | 1 856 200   | 23 460  | 561 550                        | 1 271 190                         |
| 2001  | 333 029             | 4 949   | 103 639                        | 224 441                           | 1 904 490   | 25 940  | 565 180                        | 1 313 370                         |
| 2002  | 341 897             | 4 421   | 103 200                        | 234 275                           | 1 933 190   | 22 160  | 563 500                        | 1 347 530                         |
| 2003  | 343 980             | 3 628   | 103 035                        | 237 318                           | 1 949 410   | 19 080  | 562 620                        | 1 367 710                         |
| 2004  | 354 465             | 4 266   | 108 540                        | 241 659                           | 1 998 360   | 21 900  | 584 810                        | 1 391 650                         |
| 2005  | 360 853             | 3 262   | 109 945                        | 247 646                           | 2 024 890   | 17 290  | 590 670                        | 1 416 930                         |
| 2006  | 372 186             | 3 539   | 115 618                        | 253 028                           | 2 093 300   | 17 860  | 619 190                        | 1 456 250                         |
| 2007  | 388 057             | 3 917   | 124 695                        | 259 445                           | 2 171 210   | 20 020  | 659 270                        | 1 491 920                         |
| 2008  | 398 954             | 3 951   | 125 842                        | 269 161                           | 2 235 120   | 19 570  | 673 780                        | 1 541 770                         |
| <b>Veränderung gegenüber dem Vorjahr in %</b> |                     |   |                                |                                   |             |   |                                |                                   |
| 2000  | 4,4                 | 8,2   | 4,6                            | 4,3                               | 2,5         | 5,5   | 2,5                            | 2,5                               |
| 2001  | 3,0                 | 14,1  | 0,7                            | 3,8                               | 2,6         | 10,6  | 0,6                            | 3,3                               |
| 2002  | 2,7                 | - 10,7  | - 0,4                          | 4,4                               | 1,5         | - 14,6  | - 0,3                          | 2,6                               |
| 2003  | 0,6                 | - 18,0  | - 0,2                          | 1,3                               | 0,8         | - 13,9  | - 0,2                          | 1,5                               |
| 2004  | 3,0                 | 17,6  | 5,3                            | 1,8                               | 2,5         | 14,8  | 3,9                            | 1,8                               |
| 2005  | 1,8                 | - 23,5  | 1,3                            | 2,5                               | 1,3         | - 21,1  | 1,0                            | 1,8                               |
| 2006  | 3,1                 | 8,5   | 5,2                            | 2,2                               | 3,4         | 3,3   | 4,8                            | 2,8                               |
| 2007  | 4,3                 | 10,7  | 7,9                            | 2,5                               | 3,7         | 12,1  | 6,5                            | 2,4                               |
| 2008  | 2,8                 | 0,9   | 0,9                            | 3,7                               | 2,9         | - 2,2   | 2,2                            | 3,3                               |

Tabelle 18.1 Bruttowertschöpfung nach Wirtschaftsbereichen in Bayern und Deutschland ab 1970

## Preisbereinigt

- Zahlenangaben bis einschl. 1990 für den Gebietsstand Früheres Bundesgebiet (einschl. Berlin-West) -

| Jahr  | Bruttowertschöpfung |   |                                |                                   |             |   |                                |                                   |
|---|---------------------|---|--------------------------------|-----------------------------------|-------------|---|--------------------------------|-----------------------------------|
|   | Bayern              |   |                                |                                   | Deutschland |   |                                |                                   |
|   | Insgesamt           | Land-<br>und Forst-<br>wirtschaft,<br>Fischerei | Produ-<br>zierendes<br>Gewerbe | Dienst-<br>leistungs-<br>bereiche | Insgesamt   | Land-<br>und Forst-<br>wirtschaft,<br>Fischerei | Produ-<br>zierendes<br>Gewerbe | Dienst-<br>leistungs-<br>bereiche |
| <b>Kettenindex (1991 = 100)</b>               |                     |   |                                |                                   |             |   |                                |                                   |
| 1970  | 49,3                | 76,1  | 61,6                           | 40,7                              | 56,8        | 75,5  | 72,3                           | 46,9                              |
| 1971  | 51,1                | 76,5  | 63,4                           | 42,6                              | 58,3        | 76,8  | 72,8                           | 49,1                              |
| 1972  | 53,7                | 77,7  | 65,6                           | 45,5                              | 60,9        | 76,1  | 75,3                           | 51,8                              |
| 1973  | 55,9                | 80,4  | 67,9                           | 47,7                              | 63,9        | 79,9  | 79,1                           | 54,4                              |
| 1974  | 56,3                | 85,5  | 65,6                           | 49,5                              | 64,7        | 83,3  | 78,4                           | 56,1                              |
| 1975  | 56,7                | 84,4  | 64,4                           | 51,0                              | 63,9        | 82,0  | 74,3                           | 57,1                              |
| 1976  | 59,9                | 81,4  | 69,0                           | 53,6                              | 67,0        | 80,1  | 78,8                           | 59,6                              |
| 1977  | 62,7                | 85,0  | 71,1                           | 56,8                              | 69,2        | 84,0  | 80,9                           | 61,9                              |
| 1978  | 65,5                | 86,4  | 73,6                           | 59,9                              | 71,3        | 86,3  | 81,6                           | 64,8                              |
| 1979  | 68,8                | 86,0  | 78,1                           | 62,6                              | 74,3        | 84,0  | 85,2                           | 67,6                              |
| 1980  | 70,0                | 89,3  | 76,8                           | 65,2                              | 75,4        | 85,2  | 85,1                           | 69,4                              |
| 1981  | 71,2                | 87,1  | 76,8                           | 67,3                              | 75,9        | 85,2  | 83,4                           | 71,4                              |
| 1982  | 71,7                | 98,9  | 76,6                           | 67,8                              | 75,4        | 97,0  | 81,0                           | 71,5                              |
| 1983  | 73,6                | 101,3   | 78,0                           | 69,9                              | 76,5        | 91,0  | 81,9                           | 72,9                              |
| 1984  | 76,5                | 101,1   | 80,6                           | 73,2                              | 78,8        | 95,9  | 84,3                           | 75,1                              |
| 1985  | 78,4                | 90,9  | 83,7                           | 74,8                              | 80,9        | 90,1  | 86,6                           | 77,2                              |
| 1986  | 80,7                | 102,0   | 84,6                           | 77,6                              | 82,7        | 98,9  | 86,8                           | 79,8                              |
| 1987  | 82,6                | 96,4  | 85,7                           | 80,3                              | 83,7        | 91,6  | 86,1                           | 82,1                              |
| 1988  | 85,7                | 106,2   | 87,6                           | 83,9                              | 86,9        | 97,2  | 89,0                           | 85,4                              |
| 1989  | 89,4                | 105,7   | 92,6                           | 86,8                              | 90,5        | 100,3   | 93,4                           | 88,6                              |
| 1990  | 94,3                | 105,2   | 97,0                           | 92,3                              | 95,2        | 101,8   | 97,0                           | 93,9                              |
| 1991  | 100,0               | 100,0   | 100,0                          | 100,0                             | 100,0       | 100,0   | 100,0                          | 100,0                             |
| <b>Kettenindex (2000 = 100)</b>               |                     |   |                                |                                   |             |   |                                |                                   |
| 1991  | 81,2                | 114,9   | 91,9                           | 75,3                              | 84,8        | 97,1  | 99,4                           | 78,0                              |
| 1992  | 83,3                | 113,3   | 92,7                           | 78,2                              | 86,7        | 94,0  | 98,7                           | 81,2                              |
| 1993  | 81,7                | 98,5  | 85,6                           | 79,5                              | 85,8        | 92,5  | 92,5                           | 82,8                              |
| 1994  | 83,2                | 93,2  | 88,1                           | 80,7                              | 87,9        | 83,8  | 95,5                           | 84,6                              |
| 1995  | 84,4                | 93,1  | 86,1                           | 83,4                              | 89,8        | 88,1  | 94,5                           | 87,8                              |
| 1996  | 86,2                | 98,9  | 86,1                           | 86,1                              | 91,0        | 91,7  | 92,2                           | 90,5                              |
| 1997  | 88,3                | 97,3  | 88,4                           | 88,0                              | 92,7        | 94,7  | 94,4                           | 92,0                              |
| 1998  | 91,7                | 91,2  | 91,0                           | 92,0                              | 94,7        | 89,1  | 94,9                           | 94,7                              |
| 1999  | 94,4                | 98,8  | 93,4                           | 94,7                              | 96,5        | 100,4   | 95,7                           | 96,7                              |
| 2000  | 100,0               | 100,0   | 100,0                          | 100,0                             | 100,0       | 100,0   | 100,0                          | 100,0                             |
| 2001  | 102,4               | 106,7   | 100,4                          | 103,3                             | 101,5       | 103,8   | 99,9                           | 102,1                             |
| 2002  | 104,1               | 103,7   | 98,6                           | 106,8                             | 101,8       | 96,6  | 98,2                           | 103,4                             |
| 2003  | 104,6               | 93,4  | 98,5                           | 107,7                             | 101,6       | 91,2  | 97,8                           | 103,5                             |
| 2004  | 107,0               | 123,7   | 103,9                          | 108,3                             | 103,2       | 118,0   | 101,1                          | 104,0                             |
| 2005  | 109,0               | 101,0   | 107,1                          | 110,1                             | 104,2       | 99,0  | 102,7                          | 105,0                             |
| 2006  | 112,1               | 104,4   | 113,8                          | 111,6                             | 107,3       | 95,8  | 107,7                          | 107,3                             |
| 2007  | 116,1               | 106,8   | 121,6                          | 113,8                             | 110,4       | 99,8  | 112,9                          | 109,5                             |
| 2008  | 117,9               | 113,6   | 122,1                          | 116,1                             | 111,9       | 103,8   | 113,8                          | 111,3                             |
| <b>Veränderung gegenüber dem Vorjahr in %</b> |                     |   |                                |                                   |             |   |                                |                                   |
| 2000  | 6,0                 | 1,2   | 7,0                            | 5,6                               | 3,7         | - 0,4   | 4,5                            | 3,4                               |
| 2001  | 2,4                 | 6,7   | 0,4                            | 3,3                               | 1,5         | 3,8   | - 0,1                          | 2,1                               |
| 2002  | 1,7                 | - 2,8   | - 1,8                          | 3,4                               | 0,3         | - 7,0   | - 1,8                          | 1,3                               |
| 2003  | 0,4                 | - 9,9   | - 0,1                          | 0,8                               | - 0,1       | - 5,5   | - 0,4                          | 0,1                               |
| 2004  | 2,4                 | 32,4  | 5,4                            | 0,6                               | 1,6         | 29,4  | 3,4                            | 0,5                               |
| 2005  | 1,8                 | - 18,4  | 3,1                            | 1,6                               | 1,0         | - 16,1  | 1,6                            | 0,9                               |
| 2006  | 2,9                 | 3,4   | 6,3                            | 1,4                               | 2,9         | - 3,2   | 4,8                            | 2,2                               |
| 2007  | 3,5                 | 2,3   | 6,9                            | 2,0                               | 2,9         | 4,1   | 4,8                            | 2,1                               |
| 2008  | 1,6                 | 6,3   | 0,4                            | 2,1                               | 1,4         | 3,9   | 0,8                            | 1,6                               |

**Tabelle 18.2 Bruttowertschöpfung je Erwerbstätigen nach Wirtschaftsbereichen in Bayern und Deutschland ab 1970****In jeweiligen Preisen**

- Zahlenangaben bis einschl. 1990 für den Gebietsstand Früheres Bundesgebiet (einschl. Berlin-West) -

| Jahr  | Bruttowertschöpfung je Erwerbstätigen |   |                                |                                   |             |   |                                |                                   |
|---|---------------------------------------|---|--------------------------------|-----------------------------------|-------------|---|--------------------------------|-----------------------------------|
|   | Bayern                                |   |                                |                                   | Deutschland |   |                                |                                   |
|   | Insgesamt                             | Land-<br>und Forst-<br>wirtschaft,<br>Fischerei | Produ-<br>zierendes<br>Gewerbe | Dienst-<br>leistungs-<br>bereiche | Insgesamt   | Land-<br>und Forst-<br>wirtschaft,<br>Fischerei | Produ-<br>zierendes<br>Gewerbe | Dienst-<br>leistungs-<br>bereiche |
| <b>Euro</b>                                   |                                       |   |                                |                                   |             |   |                                |                                   |
| 1970  | 11 051                                | 4 015   | 12 181                         | 12 284                            | 12 248      | 4 797   | 12 746                         | 13 130                            |
| 1971  | 12 379                                | 4 360   | 13 399                         | 13 888                            | 13 511      | 5 301   | 13 736                         | 14 697                            |
| 1972  | 13 435                                | 4 993   | 14 395                         | 14 996                            | 14 684      | 6 009   | 14 879                         | 15 881                            |
| 1973  | 14 678                                | 5 474   | 15 510                         | 16 389                            | 16 234      | 6 668   | 16 369                         | 17 528                            |
| 1974  | 16 032                                | 5 890   | 16 590                         | 18 080                            | 17 835      | 6 977   | 18 061                         | 19 141                            |
| 1975  | 17 464                                | 6 826   | 17 929                         | 19 594                            | 19 139      | 8 120   | 19 141                         | 20 573                            |
| 1976  | 19 079                                | 7 888   | 19 925                         | 20 813                            | 20 837      | 9 604   | 21 278                         | 21 816                            |
| 1977  | 20 503                                | 8 419   | 20 987                         | 22 605                            | 22 181      | 10 423  | 22 444                         | 23 289                            |
| 1978  | 21 701                                | 8 656   | 22 462                         | 23 649                            | 23 351      | 10 854  | 23 889                         | 24 266                            |
| 1979  | 23 218                                | 9 067   | 24 073                         | 25 090                            | 24 822      | 11 143  | 25 279                         | 25 812                            |
| 1980  | 24 404                                | 9 186   | 24 470                         | 27 004                            | 26 106      | 10 978  | 26 226                         | 27 462                            |
| 1981  | 25 721                                | 9 696   | 25 737                         | 28 346                            | 27 311      | 11 714  | 27 169                         | 28 852                            |
| 1982  | 27 238                                | 10 871  | 27 709                         | 29 491                            | 28 708      | 13 331  | 28 805                         | 29 995                            |
| 1983  | 28 707                                | 11 043  | 29 342                         | 30 946                            | 30 225      | 12 431  | 30 717                         | 31 401                            |
| 1984  | 29 895                                | 11 073  | 30 238                         | 32 392                            | 31 436      | 13 254  | 31 946                         | 32 570                            |
| 1985  | 30 762                                | 10 263  | 31 916                         | 32 747                            | 32 493      | 12 712  | 33 625                         | 33 269                            |
| 1986  | 31 931                                | 11 096  | 33 421                         | 33 649                            | 33 679      | 13 573  | 35 148                         | 34 212                            |
| 1987  | 32 642                                | 10 753  | 34 132                         | 34 319                            | 34 060      | 12 787  | 35 344                         | 34 726                            |
| 1988  | 34 038                                | 12 922  | 35 259                         | 35 626                            | 35 488      | 14 582  | 36 972                         | 35 935                            |
| 1989  | 35 572                                | 14 541  | 36 850                         | 36 966                            | 37 107      | 17 021  | 38 429                         | 37 529                            |
| 1990  | 37 198                                | 12 749  | 38 006                         | 39 081                            | 39 078      | 15 180  | 40 177                         | 39 789                            |
| 1991  | 39 493                                | 12 617  | 39 637                         | 41 885                            | 36 060      | 12 647  | 36 081                         | 37 592                            |
| 1992  | 41 648                                | 13 172  | 41 994                         | 43 907                            | 39 232      | 14 781  | 39 580                         | 40 391                            |
| 1993  | 42 569                                | 12 213  | 41 227                         | 45 821                            | 40 826      | 15 747  | 39 867                         | 42 613                            |
| 1994  | 44 270                                | 14 450  | 43 629                         | 46 899                            | 42 761      | 17 480  | 42 463                         | 44 122                            |
| 1995  | 45 880                                | 15 859  | 44 617                         | 48 653                            | 44 459      | 19 713  | 43 904                         | 45 839                            |
| 1996  | 47 143                                | 19 439  | 46 184                         | 49 290                            | 45 279      | 23 007  | 44 631                         | 46 470                            |
| 1997  | 48 328                                | 19 608  | 47 577                         | 50 335                            | 46 309      | 23 813  | 46 360                         | 47 144                            |
| 1998  | 49 310                                | 18 696  | 49 273                         | 51 059                            | 46 901      | 23 006  | 47 762                         | 47 411                            |
| 1999  | 49 951                                | 18 160  | 50 008                         | 51 673                            | 47 113      | 23 499  | 48 270                         | 47 466                            |
| 2000  | 51 142                                | 19 721  | 51 680                         | 52 562                            | 47 420      | 25 064  | 49 682                         | 47 247                            |
| 2001  | 52 019                                | 22 581  | 51 919                         | 53 608                            | 48 441      | 28 043  | 50 725                         | 48 199                            |
| 2002  | 53 602                                | 21 150  | 52 981                         | 55 495                            | 49 447      | 24 513  | 52 205                         | 49 184                            |
| 2003  | 54 456                                | 18 347  | 54 309                         | 56 213                            | 50 339      | 21 682  | 53 777                         | 49 946                            |
| 2004  | 55 975                                | 21 971  | 57 925                         | 56 666                            | 51 398      | 25 086  | 56 921                         | 50 180                            |
| 2005  | 56 717                                | 16 841  | 59 365                         | 57 370                            | 52 119      | 20 270  | 58 627                         | 50 744                            |
| 2006  | 57 959                                | 19 170  | 62 327                         | 57 745                            | 53 541      | 21 622  | 61 925                         | 51 509                            |
| 2007  | 59 320                                | 20 828  | 65 923                         | 58 143                            | 54 597      | 23 692  | 65 132                         | 51 801                            |
| 2008  | 60 078                                | 20 811  | 65 642                         | 59 370                            | 55 421      | 22 862  | 65 921                         | 52 705                            |
| <b>Veränderung gegenüber dem Vorjahr in %</b> |                                       |   |                                |                                   |             |   |                                |                                   |
| 2000  | 2,4                                   | 8,6   | 3,3                            | 1,7                               | 0,7         | 6,7   | 2,9                            | - 0,5                             |
| 2001  | 1,7                                   | 14,5  | 0,5                            | 2,0                               | 2,2         | 11,9  | 2,1                            | 2,0                               |
| 2002  | 3,0                                   | - 6,3   | 2,0                            | 3,5                               | 2,1         | - 12,6  | 2,9                            | 2,0                               |
| 2003  | 1,6                                   | - 13,3  | 2,5                            | 1,3                               | 1,8         | - 11,5  | 3,0                            | 1,5                               |
| 2004  | 2,8                                   | 19,8  | 6,7                            | 0,8                               | 2,1         | 15,7  | 5,8                            | 0,5                               |
| 2005  | 1,3                                   | - 23,3  | 2,5                            | 1,2                               | 1,4         | - 19,2  | 3,0                            | 1,1                               |
| 2006  | 2,2                                   | 13,8  | 5,0                            | 0,7                               | 2,7         | 6,7   | 5,6                            | 1,5                               |
| 2007  | 2,3                                   | 8,6   | 5,8                            | 0,7                               | 2,0         | 9,6   | 5,2                            | 0,6                               |
| 2008  | 1,3                                   | - 0,1   | - 0,4                          | 2,1                               | 1,5         | - 3,5   | 1,2                            | 1,7                               |



**Tabelle 18.2 Bruttowertschöpfung je Erwerbstätigen nach Wirtschaftsbereichen in Bayern und Deutschland ab 1970****Preisbereinigt**

- Zahlenangaben bis einschl. 1990 für den Gebietsstand Früheres Bundesgebiet (einschl. Berlin-West) -

| Jahr  | Bruttowertschöpfung je Erwerbstätigen |   |                                |                                   |             |   |                                |                                   |
|---|---------------------------------------|---|--------------------------------|-----------------------------------|-------------|---|--------------------------------|-----------------------------------|
|   | Bayern                                |   |                                |                                   | Deutschland |   |                                |                                   |
|   | Insgesamt                             | Land-<br>und Forst-<br>wirtschaft,<br>Fischerei | Produ-<br>zierendes<br>Gewerbe | Dienst-<br>leistungs-<br>bereiche | Insgesamt   | Land-<br>und Forst-<br>wirtschaft,<br>Fischerei | Produ-<br>zierendes<br>Gewerbe | Dienst-<br>leistungs-<br>bereiche |
| <b>Kettenindex (1991 = 100)</b>               |                                       |   |                                |                                   |             |   |                                |                                   |
| 1970  | 62,2                                  | 35,5  | 67,0                           | 69,2                              | 66,8        | 34,7  | 66,0                           | 74,0                              |
| 1971  | 64,6                                  | 37,8  | 69,0                           | 71,6                              | 68,3        | 37,5  | 66,7                           | 75,8                              |
| 1972  | 66,9                                  | 39,4  | 71,8                           | 73,0                              | 70,8        | 38,8  | 70,0                           | 77,4                              |
| 1973  | 68,6                                  | 42,8  | 73,4                           | 73,9                              | 73,5        | 42,6  | 73,1                           | 79,0                              |
| 1974  | 70,0                                  | 48,3  | 72,8                           | 75,8                              | 75,2        | 46,7  | 74,7                           | 80,3                              |
| 1975  | 71,8                                  | 49,8  | 75,1                           | 77,0                              | 76,1        | 48,4  | 75,4                           | 80,9                              |
| 1976  | 75,9                                  | 51,4  | 81,2                           | 79,2                              | 80,1        | 51,2  | 81,5                           | 83,0                              |
| 1977  | 79,0                                  | 55,7  | 82,9                           | 83,0                              | 82,6        | 56,4  | 83,4                           | 85,5                              |
| 1978  | 81,0                                  | 58,0  | 84,1                           | 85,3                              | 84,3        | 59,4  | 84,2                           | 87,6                              |
| 1979  | 83,4                                  | 60,8  | 87,5                           | 86,2                              | 86,2        | 61,1  | 86,6                           | 88,7                              |
| 1980  | 83,3                                  | 63,8  | 84,4                           | 87,7                              | 86,0        | 62,3  | 85,3                           | 89,2                              |
| 1981  | 84,5                                  | 64,6  | 85,2                           | 88,8                              | 86,5        | 63,8  | 84,7                           | 90,3                              |
| 1982  | 85,3                                  | 74,9  | 86,7                           | 88,2                              | 86,5        | 75,1  | 84,7                           | 89,6                              |
| 1983  | 87,5                                  | 78,7  | 89,8                           | 89,6                              | 88,6        | 72,4  | 88,1                           | 90,8                              |
| 1984  | 89,5                                  | 80,3  | 91,7                           | 91,4                              | 90,5        | 78,5  | 90,8                           | 91,8                              |
| 1985  | 90,3                                  | 75,0  | 94,2                           | 90,8                              | 91,6        | 75,9  | 93,0                           | 92,2                              |
| 1986  | 90,7                                  | 84,4  | 93,2                           | 91,4                              | 91,9        | 84,3  | 92,0                           | 92,9                              |
| 1987  | 91,4                                  | 83,3  | 93,7                           | 92,0                              | 91,7        | 81,0  | 91,2                           | 93,0                              |
| 1988  | 93,6                                  | 96,7  | 95,4                           | 93,7                              | 93,9        | 89,2  | 94,1                           | 94,4                              |
| 1989  | 95,6                                  | 100,0   | 99,2                           | 94,1                              | 96,0        | 95,7  | 97,4                           | 95,4                              |
| 1990  | 96,9                                  | 102,4   | 98,7                           | 96,0                              | 97,8        | 99,6  | 98,4                           | 97,6                              |
| 1991  | 100,0                                 | 100,0   | 100,0                          | 100,0                             | 100,0       | 100,0   | 100,0                          | 100,0                             |
| <b>Kettenindex (2000 = 100)</b>               |                                       |   |                                |                                   |             |   |                                |                                   |
| 1991  | 85,4                                  | 78,9  | 82,1                           | 89,3                              | 86,0        | 60,0  | 79,4                           | 91,4                              |
| 1992  | 86,6                                  | 80,5  | 83,4                           | 90,2                              | 89,2        | 67,8  | 83,3                           | 93,5                              |
| 1993  | 85,7                                  | 73,9  | 80,1                           | 90,6                              | 89,5        | 72,6  | 81,9                           | 94,4                              |
| 1994  | 87,4                                  | 73,3  | 84,7                           | 90,4                              | 91,7        | 68,6  | 87,0                           | 95,0                              |
| 1995  | 88,8                                  | 79,6  | 84,1                           | 92,3                              | 93,5        | 76,4  | 87,3                           | 97,2                              |
| 1996  | 91,3                                  | 97,4  | 86,3                           | 94,0                              | 95,0        | 88,4  | 87,7                           | 98,8                              |
| 1997  | 93,3                                  | 99,5  | 90,0                           | 95,0                              | 96,9        | 93,2  | 92,0                           | 99,3                              |
| 1998  | 95,0                                  | 90,8  | 91,8                           | 96,8                              | 97,7        | 87,0  | 93,2                           | 100,1                             |
| 1999  | 96,2                                  | 98,5  | 94,6                           | 97,1                              | 98,3        | 99,4  | 95,3                           | 99,6                              |
| 2000  | 100,0                                 | 100,0   | 100,0                          | 100,0                             | 100,0       | 100,0   | 100,0                          | 100,0                             |
| 2001  | 101,2                                 | 107,1   | 100,1                          | 101,5                             | 101,0       | 105,0   | 101,4                          | 100,8                             |
| 2002  | 103,3                                 | 109,1   | 100,8                          | 104,1                             | 101,9       | 100,0   | 102,8                          | 101,6                             |
| 2003  | 104,7                                 | 103,9   | 103,4                          | 104,9                             | 102,7       | 97,0  | 105,6                          | 101,7                             |
| 2004  | 106,9                                 | 140,2   | 110,4                          | 104,4                             | 103,9       | 126,5   | 111,2                          | 100,9                             |
| 2005  | 108,4                                 | 114,7   | 115,1                          | 104,9                             | 105,0       | 108,6   | 115,2                          | 101,1                             |
| 2006  | 110,4                                 | 124,4   | 122,1                          | 104,7                             | 107,4       | 108,6   | 121,7                          | 102,1                             |
| 2007  | 112,2                                 | 124,9   | 128,0                          | 104,9                             | 108,7       | 110,6   | 126,0                          | 102,3                             |
| 2008  | 112,3                                 | 131,6   | 126,8                          | 105,4                             | 108,6       | 113,5   | 125,8                          | 102,4                             |
| <b>Veränderung gegenüber dem Vorjahr in %</b> |                                       |   |                                |                                   |             |   |                                |                                   |
| 2000  | 3,9                                   | 1,5   | 5,8                            | 3,0                               | 1,8         | 0,7   | 5,0                            | 0,4                               |
| 2001  | 1,2                                   | 7,1   | 0,1                            | 1,5                               | 1,0         | 5,0   | 1,4                            | 0,8                               |
| 2002  | 2,0                                   | 1,9   | 0,6                            | 2,5                               | 0,8         | - 4,8   | 1,4                            | 0,7                               |
| 2003  | 1,4                                   | - 4,7   | 2,6                            | 0,8                               | 0,8         | - 2,9   | 2,7                            | 0,1                               |
| 2004  | 2,1                                   | 34,9  | 6,8                            | - 0,4                             | 1,2         | 30,4  | 5,3                            | - 0,8                             |
| 2005  | 1,4                                   | - 18,2  | 4,3                            | 0,4                               | 1,0         | - 14,1  | 3,6                            | 0,3                               |
| 2006  | 1,9                                   | 8,4   | 6,1                            | - 0,1                             | 2,3         | - 0,0   | 5,6                            | 0,9                               |
| 2007  | 1,6                                   | 0,4   | 4,8                            | 0,1                               | 1,2         | 1,8   | 3,6                            | 0,2                               |
| 2008  | 0,1                                   | 5,3   | - 1,0                          | 0,5                               | - 0,0       | 2,6   | - 0,2                          | 0,0                               |

Tabelle 19.1 Arbeitnehmerentgelt nach Wirtschaftsbereichen in Bayern und Deutschland ab 1970

- Zahlenangaben bis einschl. 1990 für den Gebietsstand Früheres Bundesgebiet (einschl. Berlin-West) -

| Jahr  | Arbeitnehmerentgelt |   |                                |                                   |             |   |                                |                                   |
|---|---------------------|---|--------------------------------|-----------------------------------|-------------|---|--------------------------------|-----------------------------------|
|   | Bayern              |   |                                |                                   | Deutschland |   |                                |                                   |
|   | Insgesamt           | Land-<br>und Forst-<br>wirtschaft,<br>Fischerei | Produ-<br>zierendes<br>Gewerbe | Dienst-<br>leistungs-<br>bereiche | Insgesamt   | Land-<br>und Forst-<br>wirtschaft,<br>Fischerei | Produ-<br>zierendes<br>Gewerbe | Dienst-<br>leistungs-<br>bereiche |
| <b>Millionen Euro</b>                         |                     |   |                                |                                   |             |   |                                |                                   |
| 1970  | 29 326              | 375   | 15 192                         | 13 759                            | 184 330     | 2 250   | 96 800                         | 85 280                            |
| 1971  | 33 161              | 402   | 16 768                         | 15 992                            | 208 930     | 2 350   | 106 700                        | 99 880                            |
| 1972  | 37 221              | 430   | 18 442                         | 18 350                            | 231 640     | 2 440   | 116 170                        | 113 030                           |
| 1973  | 42 540              | 462   | 20 734                         | 21 345                            | 263 640     | 2 580   | 130 440                        | 130 620                           |
| 1974  | 47 107              | 511   | 22 318                         | 24 278                            | 291 630     | 2 850   | 140 370                        | 148 410                           |
| 1975  | 49 635              | 542   | 22 651                         | 26 442                            | 304 730     | 2 950   | 141 290                        | 160 490                           |
| 1976  | 54 108              | 578   | 24 696                         | 28 834                            | 329 370     | 3 080   | 152 420                        | 173 870                           |
| 1977  | 58 283              | 644   | 26 580                         | 31 059                            | 353 610     | 3 330   | 163 650                        | 186 630                           |
| 1978  | 62 936              | 692   | 28 798                         | 33 446                            | 377 510     | 3 540   | 173 310                        | 200 660                           |
| 1979  | 68 446              | 740   | 31 493                         | 36 212                            | 408 770     | 3 720   | 188 350                        | 216 700                           |
| 1980  | 74 615              | 786   | 34 467                         | 39 363                            | 444 330     | 3 940   | 204 810                        | 235 580                           |
| 1981  | 78 445              | 790   | 35 661                         | 41 994                            | 465 980     | 3 990   | 211 450                        | 250 540                           |
| 1982  | 81 446              | 843   | 36 728                         | 43 875                            | 480 600     | 4 160   | 215 810                        | 260 630                           |
| 1983  | 84 217              | 870   | 37 740                         | 45 607                            | 491 270     | 4 250   | 218 450                        | 268 570                           |
| 1984  | 88 371              | 918   | 39 782                         | 47 671                            | 510 500     | 4 420   | 227 220                        | 278 860                           |
| 1985  | 92 296              | 936   | 41 366                         | 49 994                            | 530 910     | 4 520   | 235 200                        | 291 190                           |
| 1986  | 97 803              | 966   | 43 880                         | 52 956                            | 559 140     | 4 550   | 246 960                        | 307 630                           |
| 1987  | 102 750             | 971   | 45 958                         | 55 821                            | 584 530     | 4 540   | 256 530                        | 323 460                           |
| 1988  | 107 043             | 963   | 47 747                         | 58 333                            | 609 100     | 4 610   | 266 330                        | 338 160                           |
| 1989  | 112 590             | 981   | 50 381                         | 61 229                            | 637 280     | 4 660   | 279 030                        | 353 590                           |
| 1990  | 122 811             | 1 031   | 55 221                         | 66 559                            | 689 530     | 4 940   | 302 630                        | 381 960                           |
| 1991  | 134 127             | 1 059   | 59 394                         | 73 675                            | 844 990     | 10 290  | 360 130                        | 474 570                           |
| 1992  | 145 970             | 1 087   | 63 426                         | 81 457                            | 916 070     | 8 690   | 382 850                        | 524 530                           |
| 1993  | 149 086             | 1 146   | 62 818                         | 85 123                            | 938 190     | 8 650   | 376 220                        | 553 320                           |
| 1994  | 152 698             | 1 175   | 63 865                         | 87 658                            | 961 700     | 8 970   | 381 640                        | 571 090                           |
| 1995  | 157 071             | 1 138   | 64 832                         | 91 100                            | 997 800     | 9 230   | 390 530                        | 598 040                           |
| 1996  | 158 489             | 1 080   | 64 514                         | 92 895                            | 1 007 600   | 8 930   | 386 290                        | 612 380                           |
| 1997  | 159 921             | 1 053   | 64 888                         | 93 980                            | 1 011 970   | 8 940   | 382 620                        | 620 410                           |
| 1998  | 165 262             | 1 050   | 67 054                         | 97 157                            | 1 033 560   | 9 010   | 386 370                        | 638 180                           |
| 1999  | 170 552             | 1 069   | 68 355                         | 101 128                           | 1 060 870   | 9 250   | 387 140                        | 664 480                           |
| 2000  | 178 560             | 1 080   | 72 154                         | 105 326                           | 1 101 660   | 9 270   | 400 140                        | 692 250                           |
| 2001  | 184 435             | 1 062   | 74 375                         | 108 998                           | 1 122 220   | 9 020   | 402 710                        | 710 490                           |
| 2002  | 186 832             | 986   | 73 751                         | 112 096                           | 1 129 610   | 8 540   | 396 470                        | 724 600                           |
| 2003  | 187 299             | 984   | 73 309                         | 113 007                           | 1 133 170   | 8 460   | 392 250                        | 732 460                           |
| 2004  | 188 709             | 974   | 73 836                         | 113 900                           | 1 137 790   | 8 420   | 391 370                        | 738 000                           |
| 2005  | 188 697             | 965   | 73 516                         | 114 215                           | 1 131 060   | 8 150   | 383 670                        | 739 240                           |
| 2006  | 193 601             | 969   | 75 965                         | 116 667                           | 1 149 700   | 8 170   | 392 950                        | 748 580                           |
| 2007  | 200 602             | 1 007   | 79 247                         | 120 349                           | 1 183 470   | 8 500   | 404 830                        | 770 140                           |
| 2008  | 208 439             | 1 054   | 82 380                         | 125 005                           | 1 225 560   | 8 930   | 416 870                        | 799 760                           |
| <b>Veränderung gegenüber dem Vorjahr in %</b> |                     |   |                                |                                   |             |   |                                |                                   |
| 2000  | 4,7                 | 1,1   | 5,6                            | 4,2                               | 3,8         | 0,2   | 3,4                            | 4,2                               |
| 2001  | 3,3                 | - 1,6   | 3,1                            | 3,5                               | 1,9         | - 2,7   | 0,6                            | 2,6                               |
| 2002  | 1,3                 | - 7,2   | - 0,8                          | 2,8                               | 0,7         | - 5,3   | - 1,5                          | 2,0                               |
| 2003  | 0,3                 | - 0,2   | - 0,6                          | 0,8                               | 0,3         | - 0,9   | - 1,1                          | 1,1                               |
| 2004  | 0,8                 | - 1,0   | 0,7                            | 0,8                               | 0,4         | - 0,5   | - 0,2                          | 0,8                               |
| 2005  | - 0,0               | - 0,9   | - 0,4                          | 0,3                               | - 0,6       | - 3,2   | - 2,0                          | 0,2                               |
| 2006  | 2,6                 | 0,3   | 3,3                            | 2,1                               | 1,6         | 0,2   | 2,4                            | 1,3                               |
| 2007  | 3,6                 | 4,0   | 4,3                            | 3,2                               | 2,9         | 4,0   | 3,0                            | 2,9                               |
| 2008  | 3,9                 | 4,7   | 4,0                            | 3,9                               | 3,6         | 5,1   | 3,0                            | 3,8                               |

**Tabelle 19.2 Arbeitnehmerentgelt je Arbeitnehmer nach Wirtschaftsbereichen in Bayern und Deutschland ab 1970**

- Zahlenangaben bis einschl. 1990 für den Gebietsstand Früheres Bundesgebiet (einschl. Berlin-West) -

| Jahr  | Arbeitnehmerentgelt je Arbeitnehmer |   |                                |                                   |             |   |                                |                                   |
|---|-------------------------------------|---|--------------------------------|-----------------------------------|-------------|---|--------------------------------|-----------------------------------|
|   | Bayern                              |   |                                |                                   | Deutschland |   |                                |                                   |
|   | Insgesamt                           | Land-<br>und Forst-<br>wirtschaft,<br>Fischerei | Produ-<br>zierendes<br>Gewerbe | Dienst-<br>leistungs-<br>bereiche | Insgesamt   | Land-<br>und Forst-<br>wirtschaft,<br>Fischerei | Produ-<br>zierendes<br>Gewerbe | Dienst-<br>leistungs-<br>bereiche |
| <b>Euro</b>                                   |                                     |   |                                |                                   |             |   |                                |                                   |
| 1970  | 8 035                               | 7 172   | 7 997                          | 8 104                             | 8 285       | 6 881   | 8 293                          | 8 322                             |
| 1971  | 8 951                               | 7 810   | 8 799                          | 9 151                             | 9 238       | 7 437   | 9 138                          | 9 400                             |
| 1972  | 9 810                               | 8 257   | 9 727                          | 9 940                             | 10 120      | 7 871   | 10 095                         | 10 210                            |
| 1973  | 10 913                              | 9 061   | 10 767                         | 11 109                            | 11 314      | 8 571   | 11 255                         | 11 446                            |
| 1974  | 12 135                              | 10 189  | 11 903                         | 12 406                            | 12 579      | 9 661   | 12 481                         | 12 749                            |
| 1975  | 12 970                              | 10 795  | 12 709                         | 13 258                            | 13 453      | 10 243  | 13 400                         | 13 578                            |
| 1976  | 13 963                              | 11 651  | 13 956                         | 14 024                            | 14 501      | 11 079  | 14 728                         | 14 385                            |
| 1977  | 14 857                              | 12 315  | 14 896                         | 14 888                            | 15 440      | 11 725  | 15 746                         | 15 266                            |
| 1978  | 15 623                              | 12 807  | 15 766                         | 15 573                            | 16 261      | 12 207  | 16 668                         | 16 017                            |
| 1979  | 16 488                              | 13 404  | 16 862                         | 16 251                            | 17 175      | 12 740  | 17 811                         | 16 756                            |
| 1980  | 17 570                              | 14 150  | 18 074                         | 17 233                            | 18 311      | 13 447  | 19 072                         | 17 801                            |
| 1981  | 18 340                              | 14 514  | 18 877                         | 17 994                            | 19 153      | 13 806  | 19 961                         | 18 632                            |
| 1982  | 19 066                              | 15 035  | 19 851                         | 18 547                            | 19 901      | 14 345  | 20 981                         | 19 201                            |
| 1983  | 19 679                              | 15 183  | 20 714                         | 19 000                            | 20 524      | 14 555  | 21 856                         | 19 677                            |
| 1984  | 20 255                              | 15 503  | 21 583                         | 19 374                            | 21 124      | 14 932  | 22 770                         | 20 073                            |
| 1985  | 20 709                              | 15 843  | 22 147                         | 19 761                            | 21 628      | 15 270  | 23 464                         | 20 467                            |
| 1986  | 21 372                              | 16 290  | 22 968                         | 20 318                            | 22 317      | 15 636  | 24 298                         | 21 072                            |
| 1987  | 22 000                              | 16 675  | 23 800                         | 20 819                            | 22 950      | 15 874  | 25 194                         | 21 561                            |
| 1988  | 22 549                              | 16 975  | 24 614                         | 21 207                            | 23 535      | 16 232  | 26 108                         | 21 964                            |
| 1989  | 23 185                              | 17 182  | 25 574                         | 21 642                            | 24 140      | 16 466  | 27 004                         | 22 403                            |
| 1990  | 24 170                              | 17 947  | 26 637                         | 22 558                            | 25 254      | 17 034  | 28 448                         | 23 324                            |
| 1991  | 25 618                              | 18 437  | 28 170                         | 24 000                            | 24 073      | 13 611  | 26 588                         | 22 816                            |
| 1992  | 27 476                              | 19 074  | 30 359                         | 25 725                            | 26 567      | 15 219  | 29 980                         | 24 811                            |
| 1993  | 28 325                              | 20 372  | 31 358                         | 26 569                            | 27 651      | 16 994  | 31 003                         | 25 995                            |
| 1994  | 29 097                              | 21 038  | 32 881                         | 26 974                            | 28 460      | 17 904  | 32 472                         | 26 517                            |
| 1995  | 29 997                              | 21 499  | 34 046                         | 27 782                            | 29 475      | 18 609  | 33 765                         | 27 446                            |
| 1996  | 30 432                              | 21 816  | 35 030                         | 28 008                            | 29 850      | 18 879  | 34 509                         | 27 723                            |
| 1997  | 30 723                              | 21 619  | 35 819                         | 28 096                            | 30 076      | 18 861  | 35 093                         | 27 859                            |
| 1998  | 31 068                              | 21 331  | 36 526                         | 28 290                            | 30 358      | 18 771  | 35 729                         | 28 049                            |
| 1999  | 31 472                              | 21 652  | 37 302                         | 28 589                            | 30 690      | 19 151  | 36 344                         | 28 358                            |
| 2000  | 32 224                              | 22 226  | 38 905                         | 28 952                            | 31 271      | 19 640  | 37 781                         | 28 646                            |
| 2001  | 32 839                              | 22 010  | 39 972                         | 29 401                            | 31 761      | 19 609  | 38 659                         | 29 052                            |
| 2002  | 33 378                              | 20 513  | 40 627                         | 30 019                            | 32 189      | 18 811  | 39 352                         | 29 498                            |
| 2003  | 33 847                              | 20 642  | 41 566                         | 30 359                            | 32 700      | 18 842  | 40 276                         | 29 939                            |
| 2004  | 34 123                              | 20 292  | 42 478                         | 30 421                            | 32 829      | 18 425  | 41 016                         | 29 928                            |
| 2005  | 34 058                              | 20 282  | 43 021                         | 30 183                            | 32 793      | 18 481  | 41 259                         | 29 867                            |
| 2006  | 34 591                              | 20 571  | 44 495                         | 30 363                            | 33 130      | 18 739  | 42 656                         | 29 877                            |
| 2007  | 35 170                              | 20 971  | 45 444                         | 30 765                            | 33 510      | 19 101  | 43 330                         | 30 167                            |
| 2008  | 35 940                              | 21 526  | 46 520                         | 31 410                            | 34 171      | 19 670  | 44 113                         | 30 806                            |
| <b>Veränderung gegenüber dem Vorjahr in %</b> |                                     |   |                                |                                   |             |   |                                |                                   |
| 2000  | 2,4                                 | 2,7   | 4,3                            | 1,3                               | 1,9         | 2,6   | 4,0                            | 1,0                               |
| 2001  | 1,9                                 | - 1,0   | 2,7                            | 1,6                               | 1,6         | - 0,2   | 2,3                            | 1,4                               |
| 2002  | 1,6                                 | - 6,8   | 1,6                            | 2,1                               | 1,3         | - 4,1   | 1,8                            | 1,5                               |
| 2003  | 1,4                                 | 0,6   | 2,3                            | 1,1                               | 1,6         | 0,2   | 2,3                            | 1,5                               |
| 2004  | 0,8                                 | - 1,7   | 2,2                            | 0,2                               | 0,4         | - 2,2   | 1,8                            | - 0,0                             |
| 2005  | - 0,2                               | - 0,0   | 1,3                            | - 0,8                             | - 0,1       | 0,3   | 0,6                            | - 0,2                             |
| 2006  | 1,6                                 | 1,4   | 3,4                            | 0,6                               | 1,0         | 1,4   | 3,4                            | 0,0                               |
| 2007  | 1,7                                 | 1,9   | 2,1                            | 1,3                               | 1,1         | 1,9   | 1,6                            | 1,0                               |
| 2008  | 2,2                                 | 2,6   | 2,4                            | 2,1                               | 2,0         | 3,0   | 1,8                            | 2,1                               |

**Tabelle 20.1 Einkommen der privaten Haushalte\*) in Bayern und Deutschland ab 1980**

- Zahlenangaben bis einschl. 1990 für den Gebietsstand Früheres Bundesgebiet (einschl. Berlin-West) -

| Jahr  | Bayern               |                          |  | Deutschland          |                          |  |
|---|----------------------|--------------------------|--|----------------------|--------------------------|--|
|   | Primär-<br>einkommen | Verfügbares<br>Einkommen | Verfügbares<br>Einkommen<br>in % des<br>Primär-<br>einkommen | Primär-<br>einkommen | Verfügbares<br>Einkommen | Verfügbares<br>Einkommen<br>in % des<br>Primär-<br>einkommen |
|   | Millionen Euro       |                          |  | Millionen Euro       |                          |  |
| 1970  | .                    | .                        | .  | .                    | .                        | .  |
| 1971  | .                    | .                        | .  | .                    | .                        | .  |
| 1972  | .                    | .                        | .  | .                    | .                        | .  |
| 1973  | .                    | .                        | .  | .                    | .                        | .  |
| 1974  | .                    | .                        | .  | .                    | .                        | .  |
| 1975  | .                    | .                        | .  | .                    | .                        | .  |
| 1976  | .                    | .                        | .  | .                    | .                        | .  |
| 1977  | .                    | .                        | .  | .                    | .                        | .  |
| 1978  | .                    | .                        | .  | .                    | .                        | .  |
| 1979  | .                    | .                        | .  | .                    | .                        | .  |
| 1980  | 102 703              | 86 778                   | 84,5   | 606 280              | 512 880                  | 84,6   |
| 1981  | 109 001              | 92 722                   | 85,1   | 638 820              | 546 300                  | 85,5   |
| 1982  | 113 154              | 96 300                   | 85,1   | 657 720              | 563 910                  | 85,7   |
| 1983  | 118 205              | 99 950                   | 84,6   | 676 960              | 578 860                  | 85,5   |
| 1984  | 125 492              | 105 050                  | 83,7   | 716 660              | 607 560                  | 84,8   |
| 1985  | 130 818              | 108 438                  | 82,9   | 747 730              | 629 320                  | 84,2   |
| 1986  | 136 686              | 112 807                  | 82,5   | 778 050              | 653 000                  | 83,9   |
| 1987  | 142 968              | 117 637                  | 82,3   | 807 420              | 676 610                  | 83,8   |
| 1988  | 150 663              | 124 290                  | 82,5   | 845 260              | 710 910                  | 84,1   |
| 1989  | 162 426              | 133 795                  | 82,4   | 902 970              | 756 740                  | 83,8   |
| 1990  | 175 605              | 146 133                  | 83,2   | 969 710              | 821 780                  | 84,7   |
| 1991  | 194 552              | 158 296                  | 81,4   | 1 182 080            | 1 000 510                | 84,6   |
| 1992  | 208 196              | 168 986                  | 81,2   | 1 270 240            | 1 072 850                | 84,5   |
| 1993  | 212 101              | 173 881                  | 82,0   | 1 301 200            | 1 114 750                | 85,7   |
| 1994  | 220 649              | 180 152                  | 81,6   | 1 357 240            | 1 155 060                | 85,1   |
| 1995  | 226 231              | 184 477                  | 81,5   | 1 402 200            | 1 187 960                | 84,7   |
| 1996  | 228 330              | 187 620                  | 82,2   | 1 414 450            | 1 212 570                | 85,7   |
| 1997  | 232 752              | 190 890                  | 82,0   | 1 436 870            | 1 232 970                | 85,8   |
| 1998  | 239 625              | 195 423                  | 81,6   | 1 466 590            | 1 253 370                | 85,5   |
| 1999  | 246 314              | 200 262                  | 81,3   | 1 503 310            | 1 285 540                | 85,5   |
| 2000  | 256 593              | 206 039                  | 80,3   | 1 558 460            | 1 322 160                | 84,8   |
| 2001  | 265 401              | 215 251                  | 81,1   | 1 599 320            | 1 374 090                | 85,9   |
| 2002  | 265 977              | 217 956                  | 81,9   | 1 597 550            | 1 385 230                | 86,7   |
| 2003  | 270 258              | 223 833                  | 82,8   | 1 614 980            | 1 414 080                | 87,6   |
| 2004  | 273 531              | 228 498                  | 83,5   | 1 627 890            | 1 435 650                | 88,2   |
| 2005  | 279 502              | 234 263                  | 83,8   | 1 653 310            | 1 464 000                | 88,5   |
| 2006  | 292 451              | 241 441                  | 82,6   | 1 707 960            | 1 491 230                | 87,3   |
| 2007  | 303 269              | 245 966                  | 81,1   | 1 761 210            | 1 514 520                | 86,0   |
| <b>Veränderung gegenüber dem Vorjahr in %</b> |                      |                          |  |                      |                          |  |
| 2000  | 4,2                  | 2,9                      | - 1,2  | 3,7                  | 2,8                      | - 0,8  |
| 2001  | 3,4                  | 4,5                      | 1,0  | 2,6                  | 3,9                      | 1,3  |
| 2002  | 0,2                  | 1,3                      | 1,0  | - 0,1                | 0,8                      | 0,9  |
| 2003  | 1,6                  | 2,7                      | 1,1  | 1,1                  | 2,1                      | 1,0  |
| 2004  | 1,2                  | 2,1                      | 0,9  | 0,8                  | 1,5                      | 0,7  |
| 2005  | 2,2                  | 2,5                      | 0,3  | 1,6                  | 2,0                      | 0,4  |
| 2006  | 4,6                  | 3,1                      | - 1,5  | 3,3                  | 1,9                      | - 1,4  |
| 2007  | 3,7                  | 1,9                      | - 1,8  | 3,1                  | 1,6                      | - 1,5  |

\*) Einschl. priv. Organisationen ohne Erwerbszweck.

Tabelle 20.2 Einkommen der privaten Haushalte\*) je Einwohner in Bayern und Deutschland ab 1980

- Zahlenangaben bis einschl. 1990 für den Gebietsstand Früheres Bundesgebiet (einschl. Berlin-West) -

| Jahr  | Bayern               |                          |  | Deutschland          |                          |  |
|---|----------------------|--------------------------|--|----------------------|--------------------------|--|
|   | Primär-<br>einkommen | Verfügbares<br>Einkommen | Verfügbares<br>Einkommen<br>in % des<br>Primär-<br>einkommen | Primär-<br>einkommen | Verfügbares<br>Einkommen | Verfügbares<br>Einkommen<br>in % des<br>Primär-<br>einkommen |
|   | Millionen Euro       |                          |  | Millionen Euro       |                          |  |
| 1970  | .                    | .                        | .  | .                    | .                        | .  |
| 1971  | .                    | .                        | .  | .                    | .                        | .  |
| 1972  | .                    | .                        | .  | .                    | .                        | .  |
| 1973  | .                    | .                        | .  | .                    | .                        | .  |
| 1974  | .                    | .                        | .  | .                    | .                        | .  |
| 1975  | .                    | .                        | .  | .                    | .                        | .  |
| 1976  | .                    | .                        | .  | .                    | .                        | .  |
| 1977  | .                    | .                        | .  | .                    | .                        | .  |
| 1978  | .                    | .                        | .  | .                    | .                        | .  |
| 1979  | .                    | .                        | .  | .                    | .                        | .  |
| 1980  | 9 491                | 8 019                    | 84,5   | 9 852                | 8 334                    | 84,6   |
| 1981  | 10 039               | 8 540                    | 85,1   | 10 360               | 8 859                    | 85,5   |
| 1982  | 10 411               | 8 860                    | 85,1   | 10 678               | 9 155                    | 85,7   |
| 1983  | 10 878               | 9 198                    | 84,6   | 11 028               | 9 430                    | 85,5   |
| 1984  | 11 562               | 9 679                    | 83,7   | 11 724               | 9 940                    | 84,8   |
| 1985  | 12 059               | 9 996                    | 82,9   | 12 263               | 10 321                   | 84,2   |
| 1986  | 12 569               | 10 373                   | 82,5   | 12 753               | 10 703                   | 83,9   |
| 1987  | 13 113               | 10 790                   | 82,3   | 13 220               | 11 078                   | 83,8   |
| 1988  | 13 704               | 11 305                   | 82,5   | 13 755               | 11 569                   | 84,1   |
| 1989  | 14 614               | 12 038                   | 82,4   | 14 549               | 12 193                   | 83,8   |
| 1990  | 15 482               | 12 883                   | 83,2   | 15 330               | 12 992                   | 84,7   |
| 1991  | 16 879               | 13 733                   | 81,4   | 14 779               | 12 509                   | 84,6   |
| 1992  | 17 831               | 14 473                   | 81,2   | 15 761               | 13 312                   | 84,5   |
| 1993  | 17 947               | 14 713                   | 82,0   | 16 029               | 13 732                   | 85,7   |
| 1994  | 18 557               | 15 151                   | 81,6   | 16 669               | 14 186                   | 85,1   |
| 1995  | 18 925               | 15 432                   | 81,5   | 17 171               | 14 547                   | 84,7   |
| 1996  | 19 003               | 15 614                   | 82,2   | 17 271               | 14 806                   | 85,7   |
| 1997  | 19 305               | 15 833                   | 82,0   | 17 512               | 15 027                   | 85,8   |
| 1998  | 19 854               | 16 192                   | 81,6   | 17 879               | 15 280                   | 85,5   |
| 1999  | 20 328               | 16 527                   | 81,3   | 18 314               | 15 661                   | 85,5   |
| 2000  | 21 054               | 16 906                   | 80,3   | 18 962               | 16 087                   | 84,8   |
| 2001  | 21 612               | 17 528                   | 81,1   | 19 423               | 16 688                   | 85,9   |
| 2002  | 21 522               | 17 637                   | 81,9   | 19 368               | 16 794                   | 86,7   |
| 2003  | 21 799               | 18 054                   | 82,8   | 19 571               | 17 136                   | 87,6   |
| 2004  | 22 007               | 18 384                   | 83,5   | 19 732               | 17 402                   | 88,2   |
| 2005  | 22 440               | 18 808                   | 83,8   | 20 049               | 17 753                   | 88,5   |
| 2006  | 23 436               | 19 348                   | 82,6   | 20 736               | 18 105                   | 87,3   |
| 2007  | 24 252               | 19 670                   | 81,1   | 21 410               | 18 411                   | 86,0   |
| <b>Veränderung gegenüber dem Vorjahr in %</b> |                      |                          |  |                      |                          |  |
| 2000  | 3,6                  | 2,3                      | - 1,2  | 3,5                  | 2,7                      | - 0,8  |
| 2001  | 2,7                  | 3,7                      | 1,0  | 2,4                  | 3,7                      | 1,3  |
| 2002  | - 0,4                | 0,6                      | 1,0  | - 0,3                | 0,6                      | 0,9  |
| 2003  | 1,3                  | 2,4                      | 1,1  | 1,0                  | 2,0                      | 1,0  |
| 2004  | 1,0                  | 1,8                      | 0,9  | 0,8                  | 1,6                      | 0,7  |
| 2005  | 2,0                  | 2,3                      | 0,3  | 1,6                  | 2,0                      | 0,4  |
| 2006  | 4,4                  | 2,9                      | - 1,5  | 3,4                  | 2,0                      | - 1,4  |
| 2007  | 3,5                  | 1,7                      | - 1,8  | 3,3                  | 1,7                      | - 1,5  |

\*) Einschl. priv. Organisationen ohne Erwerbszweck.

**Tabelle 21.1 Neue Anlagen nach Wirtschaftsbereichen in Bayern und Deutschland ab 1970****In jeweiligen Preisen**

- Zahlenangaben bis einschl. 1990 für den Gebietsstand Früheres Bundesgebiet (einschl. Berlin-West) -

| Jahr  | Neue Anlagen |   |                                |                                   |             |   |                                |                                   |
|---|--------------|---|--------------------------------|-----------------------------------|-------------|---|--------------------------------|-----------------------------------|
|   | Bayern       |   |                                |                                   | Deutschland |   |                                |                                   |
|   | Insgesamt    | Land-<br>und Forst-<br>wirtschaft,<br>Fischerei | Produ-<br>zierendes<br>Gewerbe | Dienst-<br>leistungs-<br>bereiche | Insgesamt   | Land-<br>und Forst-<br>wirtschaft,<br>Fischerei | Produ-<br>zierendes<br>Gewerbe | Dienst-<br>leistungs-<br>bereiche |
| <b>Millionen Euro</b>                         |              |   |                                |                                   |             |   |                                |                                   |
| 1970  | 16 182       | 916   | 4 394                          | 10 872                            | 93 180      | 2 640   | 29 130                         | 61 410                            |
| 1971  | 18 323       | 860   | 4 412                          | 13 050                            | 105 780     | 2 420   | 32 080                         | 71 280                            |
| 1972  | 20 821       | 889   | 4 591                          | 15 342                            | 112 700     | 2 460   | 31 330                         | 78 910                            |
| 1973  | 21 623       | 1 035   | 4 859                          | 15 729                            | 118 310     | 2 940   | 30 330                         | 85 040                            |
| 1974  | 20 213       | 1 029   | 4 463                          | 14 721                            | 115 860     | 2 910   | 29 680                         | 83 270                            |
| 1975  | 20 391       | 1 138   | 4 745                          | 14 507                            | 115 200     | 3 210   | 30 920                         | 81 070                            |
| 1976  | 23 274       | 1 273   | 5 328                          | 16 674                            | 123 770     | 3 570   | 32 830                         | 87 370                            |
| 1977  | 24 539       | 1 433   | 5 661                          | 17 444                            | 133 220     | 4 120   | 34 290                         | 94 810                            |
| 1978  | 28 513       | 1 565   | 6 434                          | 20 515                            | 145 400     | 4 410   | 36 190                         | 104 800                           |
| 1979  | 32 061       | 1 622   | 6 954                          | 23 485                            | 163 610     | 4 590   | 40 840                         | 118 180                           |
| 1980  | 34 403       | 1 555   | 7 870                          | 24 979                            | 179 850     | 4 350   | 45 950                         | 129 550                           |
| 1981  | 34 696       | 1 427   | 7 918                          | 25 351                            | 180 620     | 4 090   | 45 290                         | 131 240                           |
| 1982  | 36 784       | 1 474   | 7 957                          | 27 353                            | 177 270     | 4 200   | 45 140                         | 127 930                           |
| 1983  | 37 352       | 1 687   | 8 017                          | 27 648                            | 186 980     | 4 850   | 46 700                         | 135 430                           |
| 1984  | 38 007       | 1 598   | 7 950                          | 28 459                            | 192 970     | 4 590   | 47 320                         | 141 060                           |
| 1985  | 41 530       | 1 660   | 9 827                          | 30 043                            | 197 400     | 4 640   | 51 800                         | 140 960                           |
| 1986  | 45 032       | 1 659   | 11 394                         | 31 980                            | 207 360     | 4 560   | 56 020                         | 146 780                           |
| 1987  | 48 466       | 1 660   | 12 130                         | 34 676                            | 215 000     | 4 580   | 58 630                         | 151 790                           |
| 1988  | 51 113       | 1 709   | 11 496                         | 37 909                            | 229 500     | 4 810   | 60 350                         | 164 340                           |
| 1989  | 56 458       | 1 865   | 12 677                         | 41 917                            | 253 200     | 5 280   | 66 180                         | 181 740                           |
| 1990  | 63 489       | 2 058   | 14 824                         | 46 607                            | 284 370     | 5 820   | 74 000                         | 204 550                           |
| 1991  | 68 180       | 1 807   | 15 706                         | 50 666                            | 363 930     | 6 740   | 92 510                         | 264 680                           |
| 1992  | 71 043       | 1 735   | 15 027                         | 54 280                            | 395 770     | 6 710   | 95 270                         | 293 790                           |
| 1993  | 64 143       | 1 529   | 11 901                         | 50 714                            | 389 190     | 5 930   | 82 480                         | 300 780                           |
| 1994  | 68 915       | 1 511   | 11 932                         | 55 472                            | 409 880     | 5 910   | 79 710                         | 324 260                           |
| 1995  | 69 544       | 1 554   | 11 552                         | 56 438                            | 413 410     | 6 240   | 79 710                         | 327 460                           |
| 1996  | 69 643       | 1 645   | 11 895                         | 56 103                            | 409 190     | 6 240   | 78 620                         | 324 330                           |
| 1997  | 67 380       | 1 504   | 11 941                         | 53 935                            | 412 640     | 5 930   | 76 470                         | 330 240                           |
| 1998  | 73 012       | 1 595   | 13 293                         | 58 124                            | 425 120     | 6 390   | 79 980                         | 338 750                           |
| 1999  | 74 620       | 1 619   | 13 963                         | 59 038                            | 440 180     | 6 560   | 82 910                         | 350 710                           |
| 2000  | 81 306       | 1 746   | 15 798                         | 63 763                            | 453 350     | 6 550   | 84 030                         | 362 770                           |
| 2001  | 78 663       | 1 593   | 15 907                         | 61 163                            | 436 680     | 6 180   | 84 400                         | 346 100                           |
| 2002  | 75 797       | 1 660   | 14 156                         | 59 981                            | 407 760     | 6 250   | 76 650                         | 324 860                           |
| 2003  | 78 791       | 1 423   | 13 608                         | 63 760                            | 399 540     | 5 720   | 73 680                         | 320 140                           |
| 2004  | 77 219       | 1 498   | 12 956                         | 62 765                            | 400 510     | 5 930   | 73 670                         | 320 910                           |
| 2005  | 74 841       | 1 571   | 13 181                         | 60 089                            | 404 530     | 6 350   | 71 910                         | 326 270                           |
| 2006  | 91 306       | 1 749   | 14 833                         | 74 724                            | 438 250     | 7 130   | 77 730                         | 353 390                           |
| <b>Veränderung gegenüber dem Vorjahr in %</b> |              |   |                                |                                   |             |   |                                |                                   |
| 2000  | 9,0          | 7,8   | 13,1                           | 8,0                               | 3,0         | - 0,2   | 1,4                            | 3,4                               |
| 2001  | - 3,3        | - 8,7   | 0,7                            | - 4,1                             | - 3,7       | - 5,6   | 0,4                            | - 4,6                             |
| 2002  | - 3,6        | 4,2   | - 11,0                         | - 1,9                             | - 6,6       | 1,1   | - 9,2                          | - 6,1                             |
| 2003  | 3,9          | - 14,3  | - 3,9                          | 6,3                               | - 2,0       | - 8,5   | - 3,9                          | - 1,5                             |
| 2004  | - 2,0        | 5,3   | - 4,8                          | - 1,6                             | 0,2         | 3,7   | - 0,0                          | 0,2                               |
| 2005  | - 3,1        | 4,9   | 1,7                            | - 4,3                             | 1,0         | 7,1   | - 2,4                          | 1,7                               |
| 2006  | 22,0         | 11,3  | 12,5                           | 24,4                              | 8,3         | 12,3  | 8,1                            | 8,3                               |

Tabelle 21.2 Neue Anlagen nach Wirtschaftsbereichen in Bayern und Deutschland ab 1970

## Preisbereinigt

- Zahlenangaben bis einschl. 1990 für den Gebietsstand Früheres Bundesgebiet (einschl. Berlin-West) -

| Jahr  | Neue Anlagen |   |                                |                                   |             |   |                                |                                   |
|---|--------------|---|--------------------------------|-----------------------------------|-------------|---|--------------------------------|-----------------------------------|
|   | Bayern       |   |                                |                                   | Deutschland |   |                                |                                   |
|   | Insgesamt    | Land-<br>und Forst-<br>wirtschaft,<br>Fischerei | Produ-<br>zierendes<br>Gewerbe | Dienst-<br>leistungs-<br>bereiche | Insgesamt   | Land-<br>und Forst-<br>wirtschaft,<br>Fischerei | Produ-<br>zierendes<br>Gewerbe | Dienst-<br>leistungs-<br>bereiche |
| <b>Kettenindex (1991 = 100)</b>               |              |   |                                |                                   |             |   |                                |                                   |
| 1970  | 53,1         | 116,3   | 57,1                           | 49,6                              | 66,4        | 98,4  | 74,5                           | 62,3                              |
| 1971  | 56,1         | 102,8   | 54,1                           | 55,3                              | 70,3        | 85,0  | 77,4                           | 67,1                              |
| 1972  | 61,4         | 102,4   | 55,0                           | 62,2                              | 72,2        | 83,3  | 73,9                           | 71,2                              |
| 1973  | 60,8         | 114,4   | 56,1                           | 60,6                              | 72,3        | 95,4  | 69,0                           | 72,9                              |
| 1974  | 53,3         | 105,9   | 48,4                           | 53,2                              | 66,4        | 88,0  | 63,4                           | 66,9                              |
| 1975  | 51,7         | 108,0   | 48,3                           | 50,9                              | 63,5        | 89,5  | 61,9                           | 63,3                              |
| 1976  | 56,8         | 115,7   | 52,1                           | 56,3                              | 65,6        | 95,3  | 63,2                           | 65,6                              |
| 1977  | 58,0         | 126,2   | 54,2                           | 56,9                              | 68,4        | 106,6   | 64,6                           | 68,7                              |
| 1978  | 64,7         | 134,0   | 60,0                           | 63,9                              | 71,7        | 111,0   | 66,5                           | 72,6                              |
| 1979  | 68,6         | 132,2   | 62,4                           | 68,4                              | 76,1        | 109,9   | 72,1                           | 76,6                              |
| 1980  | 68,5         | 119,7   | 67,1                           | 67,2                              | 77,8        | 98,4  | 77,1                           | 77,5                              |
| 1981  | 65,8         | 104,8   | 64,4                           | 65,0                              | 74,5        | 88,3  | 72,5                           | 74,8                              |
| 1982  | 67,8         | 104,4   | 62,3                           | 68,3                              | 70,9        | 87,4  | 69,5                           | 71,0                              |
| 1983  | 67,1         | 115,6   | 61,0                           | 67,5                              | 73,0        | 97,6  | 70,0                           | 73,5                              |
| 1984  | 66,5         | 106,6   | 59,1                           | 67,6                              | 73,4        | 90,0  | 69,2                           | 74,5                              |
| 1985  | 71,6         | 108,1   | 71,5                           | 70,4                              | 73,9        | 88,8  | 74,2                           | 73,4                              |
| 1986  | 76,4         | 105,6   | 81,4                           | 73,8                              | 76,4        | 85,3  | 78,8                           | 75,3                              |
| 1987  | 81,1         | 104,3   | 85,7                           | 78,9                              | 78,2        | 84,6  | 81,6                           | 76,8                              |
| 1988  | 84,2         | 105,6   | 80,2                           | 84,8                              | 82,1        | 87,4  | 82,9                           | 81,7                              |
| 1989  | 90,5         | 112,0   | 86,4                           | 91,1                              | 88,2        | 93,2  | 88,8                           | 87,9                              |
| 1990  | 97,7         | 118,9   | 97,9                           | 96,9                              | 95,0        | 98,8  | 96,2                           | 94,5                              |
| 1991  | 100,0        | 100,0   | 100,0                          | 100,0                             | 100,0       | 100,0   | 100,0                          | 100,0                             |
| <b>Kettenindex (2000 = 100)</b>               |              |   |                                |                                   |             |   |                                |                                   |
| 1991  | 89,5         | 116,2   | 104,1                          | 85,1                              | 84,9        | 115,8   | 115,5                          | 77,3                              |
| 1992  | 89,5         | 106,8   | 96,9                           | 87,2                              | 88,9        | 110,5   | 115,7                          | 82,3                              |
| 1993  | 78,6         | 92,2  | 75,4                           | 79,0                              | 85,0        | 95,7  | 98,4                           | 81,8                              |
| 1994  | 83,4         | 90,3  | 75,3                           | 85,2                              | 88,6        | 94,5  | 94,7                           | 87,1                              |
| 1995  | 83,2         | 91,1  | 72,7                           | 85,6                              | 88,5        | 97,9  | 94,3                           | 87,1                              |
| 1996  | 83,9         | 95,6  | 74,7                           | 85,8                              | 88,2        | 96,9  | 92,9                           | 87,0                              |
| 1997  | 81,4         | 87,2  | 75,1                           | 82,8                              | 89,3        | 91,8  | 90,5                           | 89,0                              |
| 1998  | 89,0         | 91,8  | 83,9                           | 90,1                              | 92,8        | 98,2  | 94,9                           | 92,2                              |
| 1999  | 92,0         | 93,3  | 88,7                           | 92,8                              | 97,4        | 100,8   | 99,1                           | 96,9                              |
| 2000  | 100,0        | 100,0   | 100,0                          | 100,0                             | 100,0       | 100,0   | 100,0                          | 100,0                             |
| 2001  | 97,4         | 91,2  | 100,7                          | 96,7                              | 97,0        | 94,2  | 100,5                          | 96,3                              |
| 2002  | 94,7         | 94,6  | 89,9                           | 95,9                              | 91,5        | 94,8  | 91,5                           | 91,5                              |
| 2003  | 99,6         | 80,6  | 87,1                           | 103,3                             | 90,8        | 86,2  | 88,6                           | 91,4                              |
| 2004  | 97,1         | 83,9  | 82,6                           | 101,2                             | 90,7        | 88,3  | 88,3                           | 91,3                              |
| 2005  | 94,1         | 86,4  | 83,8                           | 96,9                              | 91,6        | 92,7  | 85,8                           | 93,0                              |
| 2006  | 114,2        | 94,2  | 94,0                           | 119,8                             | 98,8        | 102,1   | 92,4                           | 100,2                             |
| <b>Veränderung gegenüber dem Vorjahr in %</b> |              |   |                                |                                   |             |   |                                |                                   |
| 2000  | 8,7          | 7,2   | 12,7                           | 7,7                               | 2,7         | - 0,8   | 0,9                            | 3,2                               |
| 2001  | - 2,6        | - 8,8   | 0,7                            | - 3,3                             | - 3,0       | - 5,8   | 0,5                            | - 3,7                             |
| 2002  | - 2,8        | 3,8   | - 10,8                         | - 0,9                             | - 5,7       | 0,6   | - 8,9                          | - 5,0                             |
| 2003  | 5,2          | - 14,9  | - 3,1                          | 7,8                               | - 0,8       | - 9,1   | - 3,1                          | - 0,1                             |
| 2004  | - 2,5        | 4,2   | - 5,1                          | - 2,1                             | - 0,2       | 2,4   | - 0,4                          | - 0,2                             |
| 2005  | - 3,1        | 2,9   | 1,4                            | - 4,2                             | 1,1         | 5,1   | - 2,8                          | 1,9                               |
| 2006  | 21,3         | 9,1   | 12,3                           | 23,6                              | 7,8         | 10,1  | 7,6                            | 7,8                               |

**Tabelle 22. Erwerbstätige nach Wirtschaftsbereichen in Bayern und Deutschland ab 1970**

- Zahlenangaben bis einschl. 1990 für den Gebietsstand Früheres Bundesgebiet (einschl. Berlin-West) -

| Jahr  | Erwerbstätige (Inlandskonzept) |   |                                |                                   |             |   |                                |                                   |
|---|--------------------------------|---|--------------------------------|-----------------------------------|-------------|---|--------------------------------|-----------------------------------|
|   | Bayern                         |   |                                |                                   | Deutschland |   |                                |                                   |
|   | Insgesamt                      | Land-<br>und Forst-<br>wirtschaft,<br>Fischerei | Produ-<br>zierendes<br>Gewerbe | Dienst-<br>leistungs-<br>bereiche | Insgesamt   | Land-<br>und Forst-<br>wirtschaft,<br>Fischerei | Produ-<br>zierendes<br>Gewerbe | Dienst-<br>leistungs-<br>bereiche |
| <b>in 1000 Personen</b>                       |                                |   |                                |                                   |             |   |                                |                                   |
| 1970  | 4 772,5                        | 686,4   | 2 049,9                        | 2 036,2                           | 26 589,0    | 2 245,0   | 12 352,0                       | 11 992,0                          |
| 1971  | 4 761,6                        | 648,9   | 2 048,5                        | 2 064,2                           | 26 710,0    | 2 111,0   | 12 325,0                       | 12 274,0                          |
| 1972  | 4 827,3                        | 631,0   | 2 035,5                        | 2 160,8                           | 26 857,0    | 2 022,0   | 12 147,0                       | 12 688,0                          |
| 1973  | 4 901,9                        | 602,3   | 2 060,5                        | 2 239,1                           | 27 181,0    | 1 936,0   | 12 213,0                       | 13 032,0                          |
| 1974  | 4 838,5                        | 567,7   | 2 006,5                        | 2 264,3                           | 26 924,0    | 1 839,0   | 11 852,0                       | 13 233,0                          |
| 1975  | 4 746,8                        | 542,7   | 1 909,4                        | 2 294,7                           | 26 248,0    | 1 745,0   | 11 121,0                       | 13 382,0                          |
| 1976  | 4 749,7                        | 507,3   | 1 894,0                        | 2 348,3                           | 26 139,0    | 1 615,0   | 10 914,0                       | 13 610,0                          |
| 1977  | 4 769,5                        | 488,8   | 1 909,5                        | 2 371,2                           | 26 198,0    | 1 536,0   | 10 946,0                       | 13 716,0                          |
| 1978  | 4 861,0                        | 477,3   | 1 950,2                        | 2 433,5                           | 26 457,0    | 1 498,0   | 10 935,0                       | 14 024,0                          |
| 1979  | 4 959,9                        | 453,0   | 1 989,9                        | 2 517,0                           | 26 968,0    | 1 417,0   | 11 107,0                       | 14 444,0                          |
| 1980  | 5 051,6                        | 448,8   | 2 027,4                        | 2 575,5                           | 27 420,0    | 1 411,0   | 11 263,0                       | 14 746,0                          |
| 1981  | 5 066,1                        | 432,1   | 2 007,5                        | 2 626,4                           | 27 453,0    | 1 377,0   | 11 108,0                       | 14 968,0                          |
| 1982  | 5 054,3                        | 423,2   | 1 968,0                        | 2 663,1                           | 27 241,0    | 1 333,0   | 10 796,0                       | 15 112,0                          |
| 1983  | 5 053,3                        | 412,2   | 1 937,1                        | 2 703,9                           | 26 993,0    | 1 296,0   | 10 490,0                       | 15 207,0                          |
| 1984  | 5 138,1                        | 403,8   | 1 958,2                        | 2 776,1                           | 27 226,0    | 1 260,0   | 10 471,0                       | 15 495,0                          |
| 1985  | 5 225,7                        | 388,1   | 1 980,9                        | 2 856,7                           | 27 608,0    | 1 224,0   | 10 508,0                       | 15 876,0                          |
| 1986  | 5 351,5                        | 387,3   | 2 021,7                        | 2 942,5                           | 28 138,0    | 1 209,0   | 10 644,0                       | 16 285,0                          |
| 1987  | 5 433,7                        | 370,5   | 2 039,3                        | 3 023,9                           | 28 531,0    | 1 166,0   | 10 652,0                       | 16 713,0                          |
| 1988  | 5 503,0                        | 351,7   | 2 048,2                        | 3 103,0                           | 28 937,0    | 1 124,0   | 10 674,0                       | 17 139,0                          |
| 1989  | 5 619,3                        | 338,7   | 2 081,4                        | 3 199,2                           | 29 480,0    | 1 081,0   | 10 818,0                       | 17 581,0                          |
| 1990  | 5 851,8                        | 329,1   | 2 189,4                        | 3 333,3                           | 30 409,0    | 1 054,0   | 11 127,0                       | 18 228,0                          |
| 1991  | 6 014,0                        | 320,4   | 2 228,2                        | 3 465,3                           | 38 621,0    | 1 515,0   | 14 136,0                       | 22 970,0                          |
| 1992  | 6 087,6                        | 309,7   | 2 211,5                        | 3 566,4                           | 38 059,0    | 1 299,0   | 13 387,0                       | 23 373,0                          |
| 1993  | 6 032,5                        | 292,9   | 2 128,1                        | 3 611,5                           | 37 555,0    | 1 192,0   | 12 770,0                       | 23 593,0                          |
| 1994  | 6 023,9                        | 279,5   | 2 070,7                        | 3 673,7                           | 37 516,0    | 1 143,0   | 12 414,0                       | 23 959,0                          |
| 1995  | 6 014,0                        | 257,3   | 2 040,5                        | 3 716,3                           | 37 601,0    | 1 079,0   | 12 241,0                       | 24 281,0                          |
| 1996  | 5 975,7                        | 223,3   | 1 985,3                        | 3 767,0                           | 37 498,0    | 971,0   | 11 886,0                       | 24 641,0                          |
| 1997  | 5 980,9                        | 215,1   | 1 955,4                        | 3 810,4                           | 37 463,0    | 952,0   | 11 605,0                       | 24 906,0                          |
| 1998  | 6 103,5                        | 220,9   | 1 973,1                        | 3 909,5                           | 37 911,0    | 958,0   | 11 514,0                       | 25 439,0                          |
| 1999  | 6 199,7                        | 220,7   | 1 967,0                        | 4 012,0                           | 38 424,0    | 946,0   | 11 350,0                       | 26 128,0                          |
| 2000  | 6 324,2                        | 220,0   | 1 991,0                        | 4 113,2                           | 39 144,0    | 936,0   | 11 303,0                       | 26 905,0                          |
| 2001  | 6 402,0                        | 219,2   | 1 996,2                        | 4 186,7                           | 39 316,0    | 925,0   | 11 142,0                       | 27 249,0                          |
| 2002  | 6 378,5                        | 209,1   | 1 947,9                        | 4 221,6                           | 39 096,0    | 904,0   | 10 794,0                       | 27 398,0                          |
| 2003  | 6 316,7                        | 197,7   | 1 897,2                        | 4 221,8                           | 38 726,0    | 880,0   | 10 462,0                       | 27 384,0                          |
| 2004  | 6 332,6                        | 194,2   | 1 873,8                        | 4 264,6                           | 38 880,0    | 873,0   | 10 274,0                       | 27 733,0                          |
| 2005  | 6 362,3                        | 193,7   | 1 852,0                        | 4 316,6                           | 38 851,0    | 853,0   | 10 075,0                       | 27 923,0                          |
| 2006  | 6 421,5                        | 184,6   | 1 855,0                        | 4 381,8                           | 39 097,0    | 826,0   | 9 999,0                        | 28 272,0                          |
| 2007  | 6 541,7                        | 188,1   | 1 891,5                        | 4 462,2                           | 39 768,0    | 845,0   | 10 122,0                       | 28 801,0                          |
| 2008  | 6 640,6                        | 189,9   | 1 917,1                        | 4 533,6                           | 40 330,0    | 856,0   | 10 221,0                       | 29 253,0                          |
| <b>Veränderung gegenüber dem Vorjahr in %</b> |                                |   |                                |                                   |             |   |                                |                                   |
| 2000  | 2,0                            | - 0,3   | 1,2                            | 2,5                               | 1,9         | - 1,1   | - 0,4                          | 3,0                               |
| 2001  | 1,2                            | - 0,4   | 0,3                            | 1,8                               | 0,4         | - 1,2   | - 1,4                          | 1,3                               |
| 2002  | - 0,4                          | - 4,6   | - 2,4                          | 0,8                               | - 0,6       | - 2,3   | - 3,1                          | 0,5                               |
| 2003  | - 1,0                          | - 5,4   | - 2,6                          | 0,0                               | - 0,9       | - 2,7   | - 3,1                          | - 0,1                             |
| 2004  | 0,3                            | - 1,8   | - 1,2                          | 1,0                               | 0,4         | - 0,8   | - 1,8                          | 1,3                               |
| 2005  | 0,5                            | - 0,2   | - 1,2                          | 1,2                               | - 0,1       | - 2,3   | - 1,9                          | 0,7                               |
| 2006  | 0,9                            | - 4,7   | 0,2                            | 1,5                               | 0,6         | - 3,2   | - 0,8                          | 1,2                               |
| 2007  | 1,9                            | 1,9   | 2,0                            | 1,8                               | 1,7         | 2,3   | 1,2                            | 1,9                               |
| 2008  | 1,5                            | 1,0   | 1,4                            | 1,6                               | 1,4         | 1,3   | 1,0                            | 1,6                               |



**Tabelle 23. Arbeitnehmer nach Wirtschaftsbereichen in Bayern und Deutschland ab 1970**

- Zahlenangaben bis einschl. 1990 für den Gebietsstand Früheres Bundesgebiet (einschl. Berlin-West) -

| Jahr  | Arbeitnehmer (Inlandskonzept) |   |                                |                                   |             |   |                                |                                   |
|---|-------------------------------|---|--------------------------------|-----------------------------------|-------------|---|--------------------------------|-----------------------------------|
|   | Bayern                        |   |                                |                                   | Deutschland |   |                                |                                   |
|   | Insgesamt                     | Land-<br>und Forst-<br>wirtschaft,<br>Fischerei | Produ-<br>zierendes<br>Gewerbe | Dienst-<br>leistungs-<br>bereiche | Insgesamt   | Land-<br>und Forst-<br>wirtschaft,<br>Fischerei | Produ-<br>zierendes<br>Gewerbe | Dienst-<br>leistungs-<br>bereiche |
| <b>in 1000 Personen</b>                       |                               |   |                                |                                   |             |   |                                |                                   |
| 1970  | 3 649,9                       | 52,4  | 1 899,7                        | 1 697,8                           | 22 248,0    | 327,0   | 11 673,0                       | 10 248,0                          |
| 1971  | 3 704,6                       | 51,4  | 1 905,6                        | 1 747,5                           | 22 617,0    | 316,0   | 11 676,0                       | 10 625,0                          |
| 1972  | 3 794,1                       | 52,0  | 1 896,0                        | 1 846,0                           | 22 889,0    | 310,0   | 11 508,0                       | 11 071,0                          |
| 1973  | 3 898,1                       | 50,9  | 1 925,7                        | 1 921,5                           | 23 303,0    | 301,0   | 11 590,0                       | 11 412,0                          |
| 1974  | 3 882,0                       | 50,1  | 1 874,9                        | 1 957,0                           | 23 183,0    | 295,0   | 11 247,0                       | 11 641,0                          |
| 1975  | 3 826,9                       | 50,2  | 1 782,4                        | 1 994,4                           | 22 652,0    | 288,0   | 10 544,0                       | 11 820,0                          |
| 1976  | 3 875,2                       | 49,6  | 1 769,5                        | 2 056,0                           | 22 714,0    | 278,0   | 10 349,0                       | 12 087,0                          |
| 1977  | 3 922,8                       | 52,3  | 1 784,4                        | 2 086,1                           | 22 902,0    | 284,0   | 10 393,0                       | 12 225,0                          |
| 1978  | 4 028,3                       | 54,0  | 1 826,7                        | 2 147,6                           | 23 216,0    | 290,0   | 10 398,0                       | 12 528,0                          |
| 1979  | 4 151,2                       | 55,2  | 1 867,7                        | 2 228,3                           | 23 800,0    | 292,0   | 10 575,0                       | 12 933,0                          |
| 1980  | 4 246,6                       | 55,5  | 1 906,9                        | 2 284,2                           | 24 266,0    | 293,0   | 10 739,0                       | 13 234,0                          |
| 1981  | 4 277,3                       | 54,4  | 1 889,1                        | 2 333,7                           | 24 329,0    | 289,0   | 10 593,0                       | 13 447,0                          |
| 1982  | 4 271,9                       | 56,1  | 1 850,2                        | 2 365,6                           | 24 150,0    | 290,0   | 10 286,0                       | 13 574,0                          |
| 1983  | 4 279,6                       | 57,3  | 1 821,9                        | 2 400,4                           | 23 936,0    | 292,0   | 9 995,0                        | 13 649,0                          |
| 1984  | 4 363,0                       | 59,2  | 1 843,2                        | 2 460,6                           | 24 167,0    | 296,0   | 9 979,0                        | 13 892,0                          |
| 1985  | 4 456,8                       | 59,1  | 1 867,8                        | 2 530,0                           | 24 547,0    | 296,0   | 10 024,0                       | 14 227,0                          |
| 1986  | 4 576,2                       | 59,3  | 1 910,5                        | 2 606,4                           | 25 054,0    | 291,0   | 10 164,0                       | 14 599,0                          |
| 1987  | 4 670,5                       | 58,2  | 1 931,0                        | 2 681,3                           | 25 470,0    | 286,0   | 10 182,0                       | 15 002,0                          |
| 1988  | 4 747,1                       | 56,7  | 1 939,8                        | 2 750,6                           | 25 881,0    | 284,0   | 10 201,0                       | 15 396,0                          |
| 1989  | 4 856,2                       | 57,1  | 1 970,0                        | 2 829,2                           | 26 399,0    | 283,0   | 10 333,0                       | 15 783,0                          |
| 1990  | 5 081,1                       | 57,4  | 2 073,1                        | 2 950,6                           | 27 304,0    | 290,0   | 10 638,0                       | 16 376,0                          |
| 1991  | 5 235,6                       | 57,4  | 2 108,4                        | 3 069,8                           | 35 101,0    | 756,0   | 13 545,0                       | 20 800,0                          |
| 1992  | 5 312,6                       | 57,0  | 2 089,2                        | 3 166,5                           | 34 482,0    | 571,0   | 12 770,0                       | 21 141,0                          |
| 1993  | 5 263,4                       | 56,3  | 2 003,3                        | 3 203,8                           | 33 930,0    | 509,0   | 12 135,0                       | 21 286,0                          |
| 1994  | 5 247,8                       | 55,8  | 1 942,3                        | 3 249,7                           | 33 791,0    | 501,0   | 11 753,0                       | 21 537,0                          |
| 1995  | 5 236,3                       | 52,9  | 1 904,3                        | 3 279,1                           | 33 852,0    | 496,0   | 11 566,0                       | 21 790,0                          |
| 1996  | 5 207,9                       | 49,5  | 1 841,7                        | 3 316,7                           | 33 756,0    | 473,0   | 11 194,0                       | 22 089,0                          |
| 1997  | 5 205,2                       | 48,7  | 1 811,6                        | 3 345,0                           | 33 647,0    | 474,0   | 10 903,0                       | 22 270,0                          |
| 1998  | 5 319,4                       | 49,2  | 1 835,8                        | 3 434,3                           | 34 046,0    | 480,0   | 10 814,0                       | 22 752,0                          |
| 1999  | 5 419,2                       | 49,4  | 1 832,5                        | 3 537,3                           | 34 567,0    | 483,0   | 10 652,0                       | 23 432,0                          |
| 2000  | 5 541,1                       | 48,6  | 1 854,6                        | 3 637,9                           | 35 229,0    | 472,0   | 10 591,0                       | 24 166,0                          |
| 2001  | 5 616,3                       | 48,3  | 1 860,7                        | 3 707,3                           | 35 333,0    | 460,0   | 10 417,0                       | 24 456,0                          |
| 2002  | 5 597,5                       | 48,1  | 1 815,3                        | 3 734,1                           | 35 093,0    | 454,0   | 10 075,0                       | 24 564,0                          |
| 2003  | 5 533,7                       | 47,7  | 1 763,7                        | 3 722,3                           | 34 653,0    | 449,0   | 9 739,0                        | 24 465,0                          |
| 2004  | 5 530,3                       | 48,0  | 1 738,2                        | 3 744,1                           | 34 658,0    | 457,0   | 9 542,0                        | 24 659,0                          |
| 2005  | 5 540,5                       | 47,6  | 1 708,8                        | 3 784,1                           | 34 491,0    | 441,0   | 9 299,0                        | 24 751,0                          |
| 2006  | 5 596,8                       | 47,1  | 1 707,3                        | 3 842,4                           | 34 703,0    | 436,0   | 9 212,0                        | 25 055,0                          |
| 2007  | 5 703,7                       | 48,0  | 1 743,8                        | 3 911,9                           | 35 317,0    | 445,0   | 9 343,0                        | 25 529,0                          |
| 2008  | 5 799,6                       | 49,0  | 1 770,9                        | 3 979,7                           | 35 865,0    | 454,0   | 9 450,0                        | 25 961,0                          |
| <b>Veränderung gegenüber dem Vorjahr in %</b> |                               |   |                                |                                   |             |   |                                |                                   |
| 2000  | 2,3                           | - 1,5   | 1,2                            | 2,8                               | 1,9         | - 2,3   | - 0,6                          | 3,1                               |
| 2001  | 1,4                           | - 0,7   | 0,3                            | 1,9                               | 0,3         | - 2,5   | - 1,6                          | 1,2                               |
| 2002  | - 0,3                         | - 0,4   | - 2,4                          | 0,7                               | - 0,7       | - 1,3   | - 3,3                          | 0,4                               |
| 2003  | - 1,1                         | - 0,9   | - 2,8                          | - 0,3                             | - 1,3       | - 1,1   | - 3,3                          | - 0,4                             |
| 2004  | - 0,1                         | 0,7   | - 1,4                          | 0,6                               | 0,0         | 1,8   | - 2,0                          | 0,8                               |
| 2005  | 0,2                           | - 0,8   | - 1,7                          | 1,1                               | - 0,5       | - 3,5   | - 2,5                          | 0,4                               |
| 2006  | 1,0                           | - 1,1   | - 0,1                          | 1,5                               | 0,6         | - 1,1   | - 0,9                          | 1,2                               |
| 2007  | 1,9                           | 2,0   | 2,1                            | 1,8                               | 1,8         | 2,1   | 1,4                            | 1,9                               |
| 2008  | 1,7                           | 2,0   | 1,5                            | 1,7                               | 1,6         | 2,0   | 1,1                            | 1,7                               |